

РЕГИОНАЛЬНАЯ ЭНЕРГЕТИЧЕСКАЯ КОМИССИЯ
САХАЛИНСКОЙ ОБЛАСТИ

ПРИКАЗ

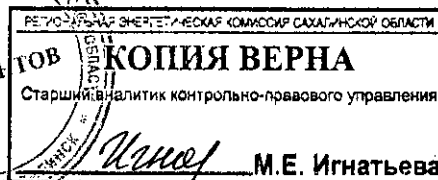
от 02 ноября 2021 года № 37-ОКК

г. Южно-Сахалинск

**О корректировке на 2022 год тарифов
муниципального унитарного предприятия «Смирныховское жилищно-
коммунальное хозяйство» муниципального образования городской
округ «Смирныховский» на питьевую воду (питьевое водоснабжение) и
водоотведение, установленных на долгосрочный период регулирования,
и об установлении тарифов на подвоз воды для населения на 2022 год**

В соответствии с Федеральным законом от 07 декабря 2011 года № 416-ФЗ «О водоснабжении и водоотведении», постановлением Правительства Российской Федерации от 13 мая 2013 года № 406 «О государственном регулировании тарифов в сфере водоснабжения и водоотведения», приказом Федеральной службы по тарифам от 27 декабря 2013 года № 1746-э «Об утверждении Методических указаний по расчету регулируемых тарифов в сфере водоснабжения и водоотведения», учитывая итоги заседания региональной энергетической комиссии Сахалинской области (протокол от 02 ноября 2021 года № 26), приказываю:


1. Внести следующие изменения в приказ региональной энергетической комиссии Сахалинской области от 18 декабря 2018 года № 76-ОКК «Об установлении тарифов муниципального унитарного предприятия «Смирныховское жилищно-коммунальное хозяйство» муниципального образования городской округ «Смирныховский» на питьевую воду (питьевое водоснабжение) и водоотведение на 2019 – 2023 годы и подвоз воды»:



1.1. в приложении 1:

1.1.1. раздел 2 изложить в следующей редакции:

«Раздел 2. Планируемый объем подачи воды, объем финансовых потребностей, необходимых для реализации производственной программы, отчет об исполнении производственной программы за истекший период регулирования»




№ п/п	Показатели производительной деятельности	Ед. изм.	Истекший период регулирования - 2020 год		2021 год	2022 год	2023 год
			План	Факт			
1	2	3	4	5	6	7	8
1	Объем выработки воды	тыс. м ³	430,55	469,335	453,35	435,14	415,17
2	Объем воды, используемой на собственные нужды	тыс. м ³	5,10	5,22	5,10	5,10	5,10
3	Объем отпуска в сеть	тыс. м ³	425,44	464,115	448,24	430,03	410,07
4	Объем потерь	тыс. м ³	85,09	102,87	85,17	77,41	69,71
5	Уровень потерь к объему отпущенной воды в сеть	%	20,0	22,2	19,0	18,0	17,0
6	Полезный отпуск товаров и услуг, в том числе:	тыс. м ³	340,354	361,248	363,078	352,626	340,354
6.1	Объем реализации товаров и услуг, из них:	тыс. м ³	320,66	329,006	343,384	334,805	320,66
6.1.1	населению	тыс. м ³	256,82	265,603	275,36	270,00	256,82
6.1.2	бюджетным потребителям	тыс. м ³	51,54	42,963	51,54	48,321	51,54
6.1.3	прочим потребителям	тыс. м ³	12,3	20,44	16,484	16,484	12,3
6.2	Объем воды собственным структурным	тыс. м ³	19,694	32,242	19,694	17,821	19,694



РЕПУБЛИКА САХА (ЯКУТИЯ) ФЕДЕРАЛЬНОЕ АГЕНТСТВО РЕГУЛИРОВАНИЯ ЭНЕРГЕТИКИ
КОПИЯ ВЕРНА
 Старший аналитик контрольно-правового управления
 М.Е. Игнатъева

	подразделениям								
7	Объем финансовых потребностей, необходимых для реализации производственной программы	тыс. руб.	26760,9	28669,2	26433,5	29017,8	28956,69		

»;



1.1.2. раздел 3 изложить в следующей редакции:

«Раздел 3. Обоснование обеспечения прогнозируемого объема и качества услуг в сфере холодного водоснабжения (подвоз воды)

№ п/п	Показатели производственной деятельности	Ед. изм.	Истекший период регулирования – 2020 год		2022 год
			План	Факт	
1	2	3	4	5	6
1	Объем реализации товаров и услуг, из них:	тыс. куб. м.	4,3	3,893	3,884
1.1	-населению	тыс. куб. м.	2,8	2,184	2,184
1.2	-бюджетным потребителям	тыс. куб. м.	-	-	-
1.3	-прочим потребителям	тыс. куб. м.	1,5	1,709	1,7
2	Объем финансовых потребностей, необходимых для реализации производственной деятельности	тыс. руб.	2065,8	4333,1	2396,7

»;

1.1.3. раздел 4 изложить в следующей редакции:

«Раздел 4. Перечень плановых мероприятий по ремонту объектов централизованных систем водоснабжения, мероприятий, направленных на улучшение качества питьевой воды, мероприятий по энергосбережению и повышению энергетической эффективности, в том числе по снижению потерь воды при транспортировке, и график реализации мероприятий производственной программы

№ п/п	Наименование мероприятия	График реализации мероприятия	Финансовые потребности на реализацию мероприятия, тыс. руб.
1	2	3	4
1	Мероприятия по ликвидации аварий и иных технологических повреждений	1-4 кварталы 2021	5915,7
2	Мероприятия по ликвидации аварий и иных	1-4 кварталы 2022	6081,0



	технологических повреждений		
3	Мероприятия по ликвидации аварий и иных технологических повреждений	1-4 кварталы 2023	6250,9

»;

1.1.4. в разделе 6 строку 4 изложить в следующей редакции:

«


4	Расходы на реализацию производственной программы в течение срока ее действия	111,6	102,6	98,8	109,8	102,7
---	--	-------	-------	------	-------	-------

»;

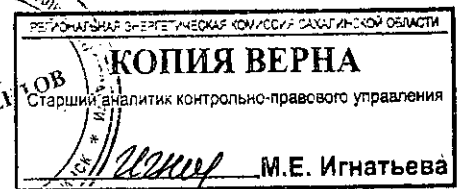
1.2. в приложении 2:

1.2.1. раздел 2 изложить в следующей редакции:

«Раздел 2. Планируемый объем водоотведения, объем финансовых потребностей, необходимых для реализации производственной программы, отчет об исполнении производственной программы за истекший период регулирования



№ п/п	Показатели производственной деятельности	Ед. изм.	Истекий период регулирования 2020 год		2021 год	2022 год	2023 год
			План	Факт			
1	2	3	4	5	6	7	8
1	Объем отведенных стоков	тыс. м ³	242,215	257,135	265,97	263,935	230,315
1.1	Объем реализации товаров и услуг, в том числе по потребителям:	тыс. м ³	241,630	256,551	265,385	263,35	229,73
1.1.1	населению	тыс. м ³	201,000	220,151	224,0	224,00	189,100
1.1.2	бюджетным потребителям	тыс. м ³	31,510	25,399	31,51	29,475	31,510
1.1.3	прочим потребителям	тыс. м ³	9,120	11,001	9,875	9,875	9,120
1.2	Объем отведенных стоков от собственных структурных подразделений	тыс. м ³	0,585	0,584	0,585	0,585	0,585
2	Объем финансовых потребностей, необходимых для реализации производственной программы	тыс. руб.	21318,3	34728,5	41553,06	55643,99	22992,10



1.2.2. раздел 3 изложить в следующей редакции:

«Раздел 3. Перечень плановых мероприятий по ремонту объектов централизованной системы водоотведения, мероприятий по энергосбережению и повышению энергетической эффективности и график реализации мероприятий производственной программы

№ п/п	Наименование мероприятия	График реализации мероприятия	Финансовые потребности на реализацию мероприятия, тыс. руб.
1	2	3	4
1	Мероприятия по ликвидации аварий и иных технологических повреждений	1-4 кварталы 2021	4898,5
2	Мероприятия по ликвидации аварий и иных технологических повреждений	1-4 кварталы 2022	6427,7
3	Мероприятия по ликвидации аварий и иных технологических повреждений	1-4 кварталы 2023	6549,1

»;

1.2.3. в разделе 5 строку 4 изложить следующей редакции:

«

4.	Расходы на реализацию производственной программы в течение срока ее действия	114,8	100,1	194,9	133,9	102,0
----	--	-------	-------	-------	-------	-------

».

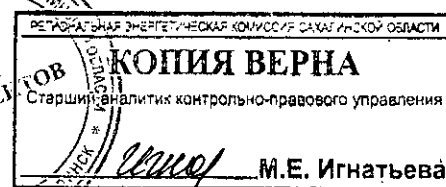
1.3. Приложение 4 изложить в редакции согласно приложению к настоящему приказу.

2. Настоящий приказ вступает в силу с 01 января 2022 года.

3. Опубликовать настоящий приказ на «Официальном интернет-портале правовой информации» и разместить на официальном сайте региональной энергетической комиссии Сахалинской области в информационно-телекоммуникационной сети Интернет.

Председатель

Д.В. Чекрышев



ПРИЛОЖЕНИЕ
к приказу региональной
энергетической комиссии
Сахалинской области
от 02 ноября 2021 года № 37-ОКК

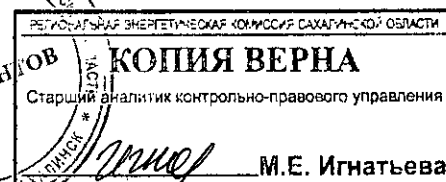
«ПРИЛОЖЕНИЕ 4
к приказу региональной
энергетической комиссии
Сахалинской области
от 18 декабря 2018 года № 76-ОКК

Тарифы муниципального унитарного предприятия «Смирныховское
жилищно-коммунальное хозяйство» муниципального образования городской
округ «Смирныховский»

№ п/п	Наименование населенных пунктов	Наименование потребителей	Период действия тарифов	Тариф, руб./куб.м
1	Питьевая вода (питьевое водоснабжение)			
1.1	для населения (с учетом НДС)		с 01.01.2019 по 30.06.2019	63,20
			с 01.07.2019 по 31.12.2019	63,20
			с 01.01.2020 по 30.06.2020	63,20
			с 01.07.2020 по 31.12.2020	63,20
			с 01.01.2021 по 30.06.2021	63,20
			с 01.07.2021 по 31.12.2021	63,20
			с 01.01.2022 по 30.06.2022	63,20
			с 01.07.2022 по 31.12.2022	63,20
			с 01.01.2023 по 30.06.2023	70,66
			с 01.07.2023 по 31.12.2023	73,48
1.2	для иных потребителей, за		с 01.01.2019 по 30.06.2019	74,47



	исключением военного городка Смирных-1 (войсковая часть 30788) (без НДС)	с 01.07.2019 по 31.12.2019	88,23
		с 01.01.2020 по 30.06.2020	83,46
		с 01.07.2020 по 31.12.2020	83,46
		с 01.01.2021 по 30.06.2021	76,98
		с 01.07.2021 по 31.12.2021	76,98
		с 01.01.2022 по 30.06.2022	76,98
		с 01.07.2022 по 31.12.2022	96,36
		с 01.01.2023 по 30.06.2023	88,01
		с 01.07.2023 по 31.12.2023	92,59
1.3	для иных потребителей военного городка Смирных-1 (войсковая часть 30788) (без НДС)	с 01.01.2019 по 30.06.2019	72,84
		с 01.07.2019 по 31.12.2019	89,86
		с 01.01.2020 по 30.06.2020	83,46
		с 01.07.2020 по 31.12.2020	83,46
		с 01.01.2021 по 30.06.2021	76,98
		с 01.07.2021 по 31.12.2021	76,98
		с 01.01.2022 по 30.06.2022	76,98
		с 01.07.2022 по 31.12.2022	96,36
		с 01.01.2023 по 30.06.2023	88,01
	с 01.07.2023 по 31.12.2023	92,59	
2	Подвоз воды (с учётом стоимости питьевой воды)		
2.1	для населения (с учетом НДС)	с 01.01.2022 по 30.06.2022	268,24
		с 01.07.2022 по 31.12.2022	278,70
3	Водоотведение		
3.1	для населения (с учетом НДС)	с 01.01.2019 по 30.06.2019	36,80
		с 01.07.2019 по 31.12.2019	36,80
		с 01.01.2020 по 30.06.2020	36,80



		с 01.07.2020 по 31.12.2020	36,80
		с 01.01.2021 по 30.06.2021	36,80
		с 01.07.2021 по 31.12.2021	36,80
		с 01.01.2022 по 30.06.2022	36,80
		с 01.07.2022 по 31.12.2022	36,80
		с 01.01.2023 по 30.06.2023	41,15
		с 01.07.2023 по 31.12.2023	42,79
3.2	для иных потребителей (без НДС)	с 01.01.2019 по 30.06.2019	83,84
		с 01.07.2019 по 31.12.2019	101,64
		с 01.01.2020 по 30.06.2020	88,23
		с 01.07.2020 по 31.12.2020	88,23
		с 01.01.2021 по 30.06.2021	88,23
		с 01.07.2021 по 31.12.2021	224,93
		с 01.01.2022 по 30.06.2022	211,29
		с 01.07.2022 по 31.12.2022	211,29
		с 01.01.2023 по 30.06.2023	98,16
		с 01.07.2023 по 31.12.2023	102,0

».

