



РЕГИОНАЛЬНАЯ ЭНЕРГЕТИЧЕСКАЯ КОМИССИЯ
САХАЛИНСКОЙ ОБЛАСТИ

ПРИКАЗ

от 09 ноября 2021 года № 40-ОКК

г. Южно-Сахалинск

**О корректировке на 2022 год тарифов
акционерного общества «Аэропорт Южно-Сахалинск»
на питьевую воду (питьевое водоснабжение), горячую воду (горячее
водоснабжение) с использованием закрытой системы горячего
водоснабжения и водоотведение**

В соответствии с Федеральным законом от 7 декабря 2011 года № 416-ФЗ «О водоснабжении и водоотведении», постановлением Правительства Российской Федерации от 13 мая 2013 года № 406 «О государственном регулировании тарифов в сфере водоснабжения и водоотведения», приказом Федеральной службы по тарифам от 27 декабря 2013 года № 1746-э «Об утверждении Методических указаний по расчету регулируемых тарифов в сфере водоснабжения и водоотведения», учитывая итоги заседаний региональной энергетической комиссии Сахалинской области (протокол от 09 ноября 2021 года № 30), приказываю:

1. Внести следующие изменения в приказ региональной энергетической комиссии Сахалинской области от 14 декабря 2018 года № 61-ОКК «Об установлении тарифов акционерного общества «Аэропорт Южно-Сахалинск» на питьевую воду (питьевое водоснабжение), горячую воду (горячее водоснабжение) с использованием закрытой системы горячего водоснабжения и водоотведение на период 2019 – 2023 годов»:

1.1. в приложении 1:

1.1.1. раздел 2 изложить в следующей редакции:



«Раздел 2. Планируемый объем подачи воды, объем финансовых потребностей, необходимых для реализации производственной программы, отчет об исполнении производственной программы за истекший период регулирования

№ п/п	Показатели производственной деятельности	Ед. изм.	Истекший период регулирования - 2020 год		2021 год	2022 год	2023 год
			План	Факт			
1	2	3	4	5	6	7	8
1	Объем выработки воды	тыс.м ³	126,200	109,376	109,789	115,047	142,763
2	Объем воды, используемой на собственные нужды	тыс.м ³	3,370	4,630	0,0	0,0	3,610
3	Объем отпуска в сеть	тыс.м ³	122,830	104,746	109,789	115,047	139,153
4	Объем потерь	тыс.м ³	11,890	3,690	10,628	11,137	13,470
5	Уровень потерь к объему отпущенной воды в сеть	%	9,68	3,52	9,68	9,68	9,68
6	Полезный отпуск товаров и услуг, в том числе:	тыс.м ³	110,940	101,056	99,161	103,911	125,683
6.1	Объем реализации товаров и услуг, из них:	тыс.м ³	11,240	12,006	12,048	12,365	22,309
6.1.1	населению	тыс.м ³	0,0	0,0	0,0	0,0	0,0
6.1.2	бюджетным потребителям	тыс.м ³	0,0	0,0	0,0	0,0	0,0
6.1.3	прочим потребителям	тыс.м ³	11,240	12,006	12,048	12,365	22,309
6.2	Объем воды собственным структурным подразделениям	тыс.м ³	99,700	89,050	87,113	91,545	103,374
7	Объем финансовых потребностей, необходимых для реализации производственной программы	тыс. руб.	856,7	915,1	986,4	1006,2	1377,4

»;



РЕГИОНАЛЬНАЯ ЭНЕРГЕТИЧЕСКАЯ КОМИССИЯ САХАЛИНСКОЙ ОБЛАСТИ
КОПИЯ ВЕРНА
 Старший аналитик контрольно-правового управления
 М.Е. Игнатьева


1.1.2. в разделе 5 строку 4 изложить в следующей редакции:

«

4.	Расходы на реализацию производственной программы в течение срока ее действия	154,6	61,3	115,1	102,0	136,9
----	--	-------	------	-------	-------	-------

»;

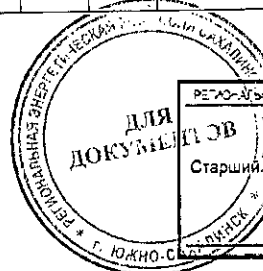
1.2. в приложении 2 раздел 2 изложить в следующей редакции:



«Раздел 2. Планируемый объем горячего водоснабжения, объем финансовых потребностей, необходимых для реализации производственной программы, отчет об исполнении производственной программы за истекший период регулирования»

№ п/п	Показатели производственной деятельности	Ед. изм.	Истекший период регулирования - 2020 год		2021 год	2022 год	2023 год
			План	Факт			
1	2	3	4	5	6	7	8
1.	Полезный отпуск товаров и услуг, в том числе:	тыс. м ³	29,830	35,651	35,369	35,650	37,032
1.1.	Объем реализации товаров и услуг, из них:	тыс. м ³	0,946	1,331	1,049	1,330	7,722
1.1.1.	населению	тыс. м ³	0,0	0,0	0,0	0,0	0,0
1.1.2.	бюджетным потребителям	тыс. м ³	0,0	0,0	0,0	0,0	0,0
1.1.3.	прочим потребителям	тыс. м ³	0,946	1,331	1,049	1,330	7,722
2.	Объем воды собственным структурным подразделениям	тыс. м ³	28,884	34,320	34,320	34,320	29,310

Примечание: финансовые потребности акционерного общества "Аэропорт Южно-Сахалинск" на содержание централизованных систем горячего водоснабжения на участке от центральных тепловых пунктов (включительно), на которых осуществляется приготовление горячей воды, до точки на границе эксплуатационной ответственности абонента и регулируемой организации учтены в тарифе на тепловую энергию. В связи с изложенным объемом финансовых потребностей, необходимых для реализации производственной программы, не приводится.»;



ДЛЯ
ДОКУМЕНТАЦИИ
КОПИЯ ВЕРНА
Старший аналитик контрольно-правового управления
М.Е. Игнатъева

1.3. в приложении 3:

1.3.1. раздел 2 изложить в следующей редакции:

«Раздел 2. Планируемый объем водоотведения, объем финансовых потребностей, необходимых для реализации производственной программы, отчет об исполнении производственной программы за истекший период регулирования производственной программы, отчет об исполнении производственной программы за истекший период регулирования

№ п/п	Показатели производственной деятельности	Ед. изм.	Истекший период регулирования - 2020 год		2021 год	2022 год	2023 год
			План	Факт			
1	2	3	4	5	6	7	8
1	Объем отведенных стоков	тыс.м ³	92,740	98,320	88,886	98,678	104,011
1.1	Объем реализации товаров и услуг, в том числе по потребителям:	тыс.м ³	10,640	11,530	11,502	11,888	22,158
1.1.1	населению	тыс.м ³	0,0	0,0	0,0	0,0	0,0
1.1.2	бюджетным потребителям	тыс.м ³	0,0	0,0	0,0	0,0	0,0
1.1.3	прочим потребителям	тыс.м ³	10,640	11,530	11,502	11,888	22,158
1.2	Объем отведенных стоков от собственных структурных подразделений	тыс.м ³	82,100	86,790	77,384	86,790	81,853
2	Объем финансовых потребностей, необходимых для реализации производственной программы	тыс. руб.	1846,7	2001,2	1426,9	1141,8	2252,9

»;



РЕГИОНАЛЬНАЯ ЭНЕРГЕТИЧЕСКАЯ КОМИССИЯ САХАЛИНСКОЙ ОБЛАСТИ
КОПИЯ ВЕРНА
 Старший аналитик контрольно-правового управления
 М.Е. Игнатьева

1.3.2. в разделе 5 строку 4 изложить следующей редакции:

«

4.	Расходы на реализацию производственной программы в течение срока ее действия	186,6	88,4	77,3	80,0	197,3
----	--	-------	------	------	------	-------

»;

1.4. приложение 5 изложить в редакции согласно приложению к настоящему приказу.

2. Настоящий приказ вступает в силу с 01 января 2022 года.

3. Опубликовать настоящий приказ на «Официальном интернет-портале правовой информации» и разместить на официальном сайте региональной энергетической комиссии Сахалинской области в информационно-телекоммуникационной сети Интернет.

Председатель



Д.В. Чекрышев



ПРИЛОЖЕНИЕ
к приказу региональной
энергетической комиссии
Сахалинской области
от 09 ноября 2021 года № 40-ОКК

«ПРИЛОЖЕНИЕ 5
к приказу региональной
энергетической комиссии
Сахалинской области
от 14 декабря 2018 года № 61-ОКК

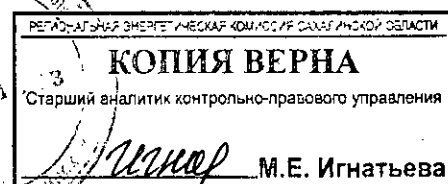
Тарифы
акционерного общества «Аэропорт Южно-Сахалинск»
на питьевую воду (питьевое водоснабжение), горячую воду
(горячее водоснабжение) с использованием закрытой системы
горячего водоснабжения и водоотведение

№ п/п	Наименование групп потребителей	Период действия тарифов	Тариф, руб./куб. м
1.	Питьевая вода (питьевое водоснабжение)		
1.1.	для иных потребителей (без НДС)	с 01.01.2019 по 30.06.2019	62,60
		с 01.07.2019 по 31.12.2019	62,60
		с 01.01.2020 по 30.06.2020	62,60
		с 01.07.2020 по 31.12.2020	89,84
		с 01.01.2021 по 30.06.2021	81,87
		с 01.07.2021 по 31.12.2021	81,87
		с 01.01.2022 по 30.06.2022	81,37
		с 01.07.2022 по 31.12.2022	81,37
		с 01.01.2023 по 30.06.2023	61,74
		с 01.07.2023 по 31.12.2023	61,74
2.	Водоотведение		

3.25-19(п) (Версия)



2.1.	для иных потребителей (без НДС)	с 01.01.2019 по 30.06.2019	52,11
		с 01.07.2019 по 31.12.2019	136,45
		с 01.01.2020 по 30.06.2020	136,45
		с 01.07.2020 по 31.12.2020	210,67
		с 01.01.2021 по 30.06.2021	124,06
		с 01.07.2021 по 31.12.2021	124,06
		с 01.01.2022 по 30.06.2022	96,05
		с 01.07.2022 по 31.12.2022	96,05
		с 01.01.2023 по 30.06.2023	99,98
с 01.07.2023 по 31.12.2023	103,38		
3.	Горячая вода (горячее водоснабжение) с использованием закрытой системы горячего водоснабжения		
3.1.	для иных потребителей (без НДС)		
3.1.1.	компонент на холодную воду руб./м ³	с 01.01.2019 по 30.06.2019	62,60
		с 01.07.2019 по 31.12.2019	62,60
		с 01.01.2020 по 30.06.2020	62,60
		с 01.07.2020 по 31.12.2020	89,84
		с 01.01.2021 по 30.06.2021	81,87
		с 01.07.2021 по 31.12.2021	81,87
		с 01.01.2022 по 30.06.2022	81,37
		с 01.07.2022 по 31.12.2022	81,37
		с 01.01.2023 по 30.06.2023	61,74
		с 01.07.2023 по 31.12.2023	61,74
3.1.2.	компонент на тепловую энергию руб./Гкал	с 01.01.2019 по 30.06.2019	7033,10
		с 01.07.2019 по 31.12.2019	11804,05
		с 01.01.2020 по 30.06.2020	8570,68
		с 01.07.2020 по 31.12.2020	8570,68



		с 01.01.2021 по 30.06.2021	8484,74
		с 01.07.2021 по 31.12.2021	8484,74
		с 01.01.2022 по 30.06.2022	8484,74
		с 01.07.2022 по 31.12.2022	10012,13
		с 01.01.2023 по 30.06.2023	8282,12
		с 01.07.2023 по 31.12.2023	8845,41

».

