



РЕГИОНАЛЬНАЯ ЭНЕРГЕТИЧЕСКАЯ КОМИССИЯ  
САХАЛИНСКОЙ ОБЛАСТИ

**ПРИКАЗ**

от 16 ноября 2021 года № 48-ОКК

г. Южно-Сахалинск

**О корректировке на 2022 год тарифов  
муниципального казенного предприятия «Жилищно-коммунальное  
хозяйство» Углегорского городского округа на питьевую воду (питьевое  
водоснабжение) и водоотведение, установленных на долгосрочный  
период регулирования**

В соответствии с Федеральным законом от 7 декабря 2011 года № 416-ФЗ «О водоснабжении и водоотведении», постановлением Правительства Российской Федерации от 13 мая 2013 года № 406 «О государственном регулировании тарифов в сфере водоснабжения и водоотведения», приказом Федеральной службы по тарифам от 27 декабря 2013 года № 1746-э «Об утверждении Методических указаний по расчету регулируемых тарифов в сфере водоснабжения и водоотведения», учитывая итоги заседаний региональной энергетической комиссии Сахалинской области (протокол от 16 ноября 2021 года № 37), приказываю:

1. Внести следующие изменения в приказ региональной энергетической комиссии Сахалинской области от 15 сентября 2020 года № 18-ОКК «Об установлении тарифов муниципального казенного предприятия «Жилищно-коммунальное хозяйство» Углегорского городского округа на питьевую воду (питьевое водоснабжение) и водоотведение на период 2020 - 2023 годов»:

1.1. в приложении 1:

1.1.1. раздел 2 изложить в следующей редакции:



«Раздел 2. Планируемый объем подачи воды, объем финансовых потребностей, необходимых для реализации производственной программы, отчет об исполнении производственной программы за истекший период регулирования»

№ п/п	Показатели производственной деятельности	Ед. изм.	Истекший период регулирования - 01.10.2020 - 31.12.2020		2021 год	2022 год	2023 год
			План	Факт			
1	2	3	4	5	6	7	8
1	Объем выработки воды	тыс.куб.м	201,479	529,524	805,915	805,915	805,915
2	Объем воды, используемой на собственные нужды	тыс.куб.м	33,782	78,620	135,127	135,127	135,127
3	Объем отпуска в сеть	тыс.куб.м	167,697	450,904	670,788	670,788	670,788
4	Объем потерь	тыс.куб.м	23,176	288,896	92,703	92,703	92,703
5	Уровень потерь к объему отпущенной воды в сеть	%	13,82	64,07	13,82	13,82	13,82
6	Полезный отпуск товаров и услуг, в том числе:	тыс.куб.м	144,521	162,008	578,085	578,085	578,085
	Объем реализации товаров и услуг, из них:	тыс.куб.м	133,452	132,586	533,811	533,811	533,811
	населению	тыс.куб.м	105,227	103,233	420,909	420,909	420,909
	бюджетным потребителям	тыс.куб.м	11,100	10,638	44,401	44,401	44,401
	прочим потребителям	тыс.куб.м	17,125	18,715	68,501	68,501	68,501
6.2	Объем воды собственным структурным подразделениям	тыс.куб.м	11,069	29,422	44,274	44,274	44,274



7	Объем финансовых потребностей, необходимых для реализации производственной программы	тыс. руб.	18674,43	18733,0	89760,41	100693,84	104059,42
---	--	-----------	----------	---------	----------	-----------	-----------

»;



1.1.2. раздел 3 изложить в следующей редакции:

«Раздел 3. Перечень плановых мероприятий по ремонту объектов централизованных систем водоснабжения, мероприятий, направленных на улучшение качества питьевой воды, мероприятий по энергосбережению и повышению энергетической эффективности, в том числе по снижению потерь воды при транспортировке

№ п/п	Наименование мероприятия	График реализации мероприятия	Финансовые потребности на реализацию мероприятия, тыс. руб.
1	2	3	4
	2020 год		
1.	Мероприятия по ликвидации аварий и иных технологических повреждений	4 квартал	3169,91
	2021 год		
2.	Мероприятия по ликвидации аварий и иных технологических повреждений	1-4 кварталы	13004,75
	2022 год		
3.	Мероприятия по ликвидации аварий и иных технологических повреждений	1-4 кварталы	17015,73
	2023 год		
4.	Мероприятия по ликвидации аварий и иных технологических повреждений	1-4 кварталы	13799,33

»;

1.1.3. в разделе 5 строку 4 изложить в следующей редакции:

«


4.	Расходы на реализацию производственной программы в течение срока ее действия	116,2	112,2	102,9
----	--	-------	-------	-------

»;


1.2. в приложении 2:

1.2.1. раздел 2 изложить в следующей редакции:

«Раздел 2. Планируемый объем водоотведения, объем финансовых потребностей, необходимых для реализации производственной программы, отчет об исполнении производственной программы за отчетный период регулирования



№ п/п	Показатели производственной деятельности	Ед. изм.	Истекший период регулирования - 01.10.2020 - 31.12.2020		2021 год	2022 год	2023 год
			План	Факт			
1	2	3	4	5	6	7	8
1	Объем отведенных стоков	тыс.куб.м	117,404	115,126	469,615	469,615	469,615
1.1	Объем реализации товаров и услуг, в том числе по потребителям:	тыс.куб.м	113,857	111,951	455,427	455,427	455,427
1.1.1	населению	тыс.куб.м	97,218	95,332	388,873	388,873	388,873
1.1.2	бюджетным потребителям	тыс.куб.м	10,920	9,082	43,678	43,678	43,678
1.1.3	прочим потребителям	тыс.куб.м	5,719	7,537	22,876	22,876	22,876
	Объем отведенных стоков от собственных структурных подразделений	тыс.куб.м	3,547	0,584	14,188	14,188	14,188
	Объем финансовых потребностей, необходимых для реализации производственной программы	тыс.руб.	6504,71	6460,0	31439,58	35974,71	36848,46



Е.Н. Панкова

1.2.2. раздел 3 изложить в следующей редакции:

«Раздел 3. Перечень плановых мероприятий по ремонту объектов централизованных систем водоотведения, мероприятий, направленных на улучшение качества очистки сточных вод, мероприятий по энергосбережению и повышению энергетической эффективности

№ п/п	Наименование мероприятия	График реализации мероприятия	Финансовые потребности на реализацию мероприятия, тыс. руб.
1	2	3	4
	2020 год		
1.	Мероприятия по ликвидации аварий и иных технологических повреждений	октябрь-декабрь	1351,69
	2021 год		
2.	Мероприятия по ликвидации аварий и иных технологических повреждений	1-4 кварталы	5545,41
	2022 год		
3.	Мероприятия по ликвидации аварий и иных технологических повреждений	1-4 кварталы	7419,63
	2023 год		
4.	Мероприятия по ликвидации аварий и иных технологических повреждений	1-4 кварталы	5884,23

»;

1.2.3. в разделе 5 строку 4 изложить в следующей редакции:


«

4.	Расходы на реализацию производственной программы в течение срока ее действия	120,8	114,2	103,0
----	--	-------	-------	-------

»;

1.3. приложение 4 изложить в редакции согласно приложению к настоящему приказу.

2. Настоящий приказ вступает в силу с 01 января 2022 года.




3. Опубликовать настоящий приказ на «Официальном интернет-портале правовой информации» и разместить на официальном сайте региональной энергетической комиссии Сахалинской области в информационно-телекоммуникационной сети Интернет.

Председатель



Д.В. Чекрышев




**ПРИЛОЖЕНИЕ**  
к приказу региональной  
энергетической комиссии  
Сахалинской области  
от 16 ноября 2021 года № 48-ОКК

**«ПРИЛОЖЕНИЕ 4**  
к приказу региональной  
энергетической комиссии  
Сахалинской области  
от 15 сентября 2020 года № 18-ОКК

Тарифы муниципального казенного предприятия  
«Жилищно-коммунальное хозяйство» Углегорского городского округа  
на питьевую воду (питьевое водоснабжение) и водоотведение, руб./куб.м.

№ п/п	Наименование потребителей	Наименование населенных пунктов	Период действия тарифов	Тариф, руб./куб.м
1	<b>Питьевая вода (питьевое водоснабжение)</b>			
1.1	для населения (с учетом НДС)	г.Углегорск, с.Ольховка	с 01.10.2020 по 31.12.2020	57,13
			с 01.01.2021 по 30.06.2021	57,13
			с 01.07.2021 по 31.12.2021	59,30
			с 01.01.2022 по 30.06.2022	59,30
			с 01.07.2022 по 31.12.2022	61,61
			с 01.01.2023 по 30.06.2023	61,72
			с 01.07.2023 по 31.12.2023	64,18
		с.Краснополье, с.Медвежье	с 01.10.2020 по 31.12.2020	52,17
			с 01.01.2021 по 30.06.2021	52,17
			с 01.07.2021 по 31.12.2021	54,15
			с 01.01.2022 по 30.06.2022	54,15
			с 01.07.2022 по 31.12.2022	56,26
			с 01.01.2023 по 30.06.2023	





			с 01.01.2023 по 30.06.2023	56,36
			с 01.07.2023 по 31.12.2023	58,61
		с.Никольское	с 01.10.2020 по 31.12.2020	45,09
			с 01.01.2021 по 30.06.2021	45,09
			с 01.07.2021 по 31.12.2021	46,80
			с 01.01.2022 по 30.06.2022	46,80
			с 01.07.2022 по 31.12.2022	48,62
			с 01.01.2023 по 30.06.2023	48,71
			с 01.07.2023 по 31.12.2023	50,65
		с.Поречье, с.Ольшанка	с 01.10.2020 по 31.12.2020	44,71
			с 01.01.2021 по 30.06.2021	44,71
			с 01.07.2021 по 31.12.2021	46,40
			с 01.01.2022 по 30.06.2022	46,40
			с 01.07.2022 по 31.12.2022	48,20
			с 01.01.2023 по 30.06.2023	48,30
			с 01.07.2023 по 31.12.2023	50,23
1.2	для иных потребителей (без НДС)		с 01.10.2020 по 31.12.2020	139,93
			с 01.01.2021 по 30.06.2021	139,93
			с 01.07.2021 по 31.12.2021	196,37
			с 01.01.2022 по 30.06.2022	188,63
			с 01.07.2022 по 31.12.2022	188,63
			с 01.01.2023 по 30.06.2023	148,79
			с 01.07.2023 по 31.12.2023	156,35
2	Водоотведение			
2.1	для населения (с учетом НДС)	г.Углегорск с.Ольховка	с 01.10.2020 по 31.12.2020	29,87
			с 01.01.2021 по 30.06.2021	29,87
			с 01.07.2021 по 31.12.2021	31,00



		с 01.01.2022 по 30.06.2022	31,00
		с 01.07.2022 по 31.12.2022	32,20
		с 01.01.2023 по 30.06.2023	32,27
		с 01.07.2023 по 31.12.2023	33,56
	с.Краснополье, с.Медвежье	с 01.10.2020 по 31.12.2020	34,82
		с 01.01.2021 по 30.06.2021	34,82
		с 01.07.2021 по 31.12.2021	36,14
		с 01.01.2022 по 30.06.2022	36,14
		с 01.07.2022 по 31.12.2022	37,54
		с 01.01.2023 по 30.06.2023	37,51
		с 01.07.2023 по 31.12.2023	39,11
	с.Никольское	с 01.10.2020 по 31.12.2020	41,92
		с 01.01.2021 по 30.06.2021	41,92
		с 01.07.2021 по 31.12.2021	43,51
		с 01.01.2022 по 30.06.2022	43,51
		с 01.07.2022 по 31.12.2022	45,20
		с 01.01.2023 по 30.06.2023	45,29
		с 01.07.2023 по 31.12.2023	47,10
	с.Поречье, с.Ольшанка	с 01.10.2020 по 31.12.2020	42,29
		с 01.01.2021 по 30.06.2021	42,29
		с 01.07.2021 по 31.12.2021	43,89
		с 01.01.2022 по 30.06.2022	43,89
		с 01.07.2022 по 31.12.2022	45,60
		с 01.01.2023 по 30.06.2023	45,68
		с 01.07.2023 по 31.12.2023	47,50
2.2	для иных потребителей	с 01.10.2020 по 31.12.2020	57,13
		с 01.01.2021 по 30.06.2021	57,13



(без НДС)	с 01.07.2021 по 31.12.2021	80,93
	с 01.01.2022 по 30.06.2022	78,99
	с 01.07.2022 по 31.12.2022	78,99
	с 01.01.2023 по 30.06.2023	60,63
	с 01.07.2023 по 31.12.2023	63,75

».

