



РЕГИОНАЛЬНАЯ ЭНЕРГЕТИЧЕСКАЯ КОМИССИЯ
САХАЛИНСКОЙ ОБЛАСТИ

ПРИКАЗ

от 23 ноября 2021 года № 58-ОКК


г. Южно-Сахалинск

**О корректировке на 2022 год тарифов
муниципального унитарного предприятия «Жилкомсервис»
муниципального образования «Курильский городской округ»
на питьевую воду (питьевое водоснабжение) и водоотведение
для потребителей, за исключением села Горное
установленных на долгосрочный период регулирования**

В соответствии с Федеральным законом от 7 декабря 2011 года № 416-ФЗ «О водоснабжении и водоотведении», постановлением Правительства Российской Федерации от 13 мая 2013 года № 406 «О государственном регулировании тарифов в сфере водоснабжения и водоотведения», приказом Федеральной службы по тарифам от 27 декабря 2013 года № 1746-э «Об утверждении Методических указаний по расчету регулируемых тарифов в сфере водоснабжения и водоотведения», учитывая итоги заседания региональной энергетической комиссии Сахалинской области (протокол от 23 ноября 2021 года № 44), приказываю:

1. Внести следующие изменения в приказ региональной энергетической комиссии Сахалинской области от 20 ноября 2018 года № 28-ОКК «Об установлении тарифов муниципального унитарного предприятия «Жилкомсервис» муниципального образования «Курильский городской округ» на питьевую воду (питьевое водоснабжение) и водоотведение для потребителей, за исключением села Горное, на период 2019 - 2023 годов»:


3.25-53-ОКК (п)(4.0)



1.1. в приложении 1:

1.1.1. раздел 2 изложить в следующей редакции:
 «Раздел 2. Планируемый объем подачи воды, объем финансовых потребностей, необходимых для реализации производственной программы, отчет об исполнении производственной программы за истекший период регулирования»

№ п/п	Показатели производственной деятельности	Ед. изм.	Истекший период регулирования - 2020 год		2021 год	2022 год	2023 год
			План	Факт			
1	2	3	4	5	6	7	8
1	Объем выработки воды	тыс.м ³	268,64	351,17	279,20	315,55	235,11
2	Объем воды, используемой на собственные нужды	тыс.м ³	0,78	0,84	0,78	0,78	0,78
3	Объем отпуска в сеть	тыс.м ³	267,86	350,33	278,42	314,77	234,33
4	Объем потерь	тыс.м ³	91,42	119,78	89,46	94,85	65,92
5	Уровень потерь к объему отпущенной воды в сеть	%	34,13	34,19	32,13	30,13	28,13
6	Полезный отпуск товаров и услуг, в том числе:	тыс.м ³	176,44	230,55	188,96	219,92	168,41
6.1	Объем реализации товаров и услуг, из них:	тыс.м ³	172,03	215,85	184,55	215,85	164,00
	населению	тыс.м ³	123,18	157,54	137,48	157,54	122,00
	бюджетным потребителям	тыс.м ³	22,14	25,95	20,16	25,95	16,00
6.1.2	прочим потребителям	тыс.м ³	26,71	32,36	26,91	32,36	26,00
6.1.3	Объем воды собственным структурным подразделениям	тыс.м ³	4,41	14,7	4,41	4,08	4,41
7	Объем финансовых потребностей, необходимых для реализации производственной программы	тыс. руб.	23277,14	30368,78	23273,78	25429,93	25596,71



1.1.2. раздел 3 изложить в следующей редакции:

«Раздел 3. Перечень плановых мероприятий по ремонту объектов централизованных систем водоснабжения, мероприятий, направленных на улучшение качества питьевой воды, мероприятий по энергосбережению и повышению энергетической эффективности, в том числе по снижению потерь воды при транспортировке, и график реализации мероприятий производственной программы

№ п/п	Наименование мероприятия	График реализации мероприятия	Финансовые потребности на реализацию мероприятия, тыс. руб.
1	2	3	4
1	Мероприятия по ликвидации аварий и иных технологических повреждений	1-4 кварталы 2019	5131,91
2	Мероприятия по ликвидации аварий и иных технологических повреждений	1-4 кварталы 2020	5239,41
3	Мероприятия по ликвидации аварий и иных технологических повреждений	1-4 кварталы 2021	5382,89
4	Мероприятия по ликвидации аварий и иных технологических повреждений	1-4 кварталы 2022	5585,54
5	Мероприятия по ликвидации аварий и иных технологических повреждений	1-4 кварталы 2023	5733,78

»;

1.1.3. в разделе 5 строку 4 изложить в следующей редакции:

«

4	Расходы на реализацию производственной программы в течение срока ее действия	121,5	102,77	99,99	109,26	102,7
---	--	-------	--------	-------	--------	-------

»;

1.2. в приложении 2:


1.2.1. раздел 2 изложить в следующей редакции:



«Раздел 2. Планируемый объем водоотведения, объем финансовых потребностей, необходимых для реализации производственной программы, отчет об исполнении производственной программы за истекший период регулирования»

№ п/п	Показатели производственной деятельности	Ед. изм.	Истекший период регулирования - 2020 год		2021 год	2022 год	2023 год
			План	Факт			
1	2	3	4	5	6	7	8
1	Объем отведенных стоков	тыс.м ³	158,74	209,70	153,52	196,67	154,04
1.1	Объем реализации товаров и услуг, в том числе по потребителям:	тыс.м ³	155,66	193,59	150,44	193,59	150,96
1.1.1	населению	тыс.м ³	113,79	131,59	126,41	131,59	109,79
1.1.2	бюджетным потребителям	тыс.м ³	15,17	19,18	16,08	19,18	11,05
1.1.3	прочим потребителям	тыс.м ³	26,70	42,82	7,95	42,82	30,12
1.2	Объем отведенных стоков от собственных структурных подразделений	тыс.м ³	3,08	16,11	3,08	3,08	3,08
2	Объем финансовых потребностей, необходимых для реализации производственной программы	тыс.руб.	13686,6	23275,7	12 601,68	12417,3	15380,8

»;



1.2.2. раздел 3 изложить в следующей редакции:

«Раздел 3. Перечень плановых мероприятий по ремонту объектов централизованных систем водоотведения, мероприятий, направленных на улучшение качества очистки сточных вод, мероприятий по энергосбережению и повышению энергетической эффективности и график реализации мероприятий производственной программы

№ п/п	Наименование мероприятия	График реализации мероприятия	Финансовые потребности на реализацию мероприятия, тыс. руб.
1	2	3	4
1	Мероприятия по ликвидации аварий и иных технологических повреждений	1-4 кварталы 2019	2279,33
2	Мероприятия по ликвидации аварий и иных технологических повреждений	1-4 кварталы 2020	2324,33
3	Мероприятия по ликвидации аварий и иных технологических повреждений	1-4 кварталы 2021	2383,66
4	Мероприятия по ликвидации аварий и иных технологических повреждений	1-4 кварталы 2022	2472,35
5	Мероприятия по ликвидации аварий и иных технологических повреждений	1-4 кварталы 2023	2546,64

»;

1.2.3. в разделе 5 строку 4 изложить в следующей редакции:

«


4	Расходы на реализацию производственной программы в течение срока ее действия	122,2	99,47	92,07	98,54	103,0
---	--	-------	-------	-------	-------	-------

»;

1.3. приложение 4 изложить в редакции согласно приложению к настоящему приказу.

2. Настоящий приказ вступает в силу с 01 января 2022 года.

3. Опубликовать настоящий приказ на «Официальном интернет-портале правовой информации» и разместить на официальном сайте региональной




энергетической комиссии Сахалинской области в информационно-телекоммуникационной сети Интернет.

Председатель



Д.В. Чекрышев




ПРИЛОЖЕНИЕ
к приказу региональной
энергетической комиссии
Сахалинской области
от 23 ноября 2021 года № 58-ОКК

«ПРИЛОЖЕНИЕ 4
к приказу региональной
энергетической комиссии
Сахалинской области
от 20 ноября 2018 года № 28-ОКК

Тарифы муниципального унитарного предприятия
«Жилкомсервис» муниципального образования «Курильский городской
округ» на питьевую воду (питьевое водоснабжение) и водоотведение

№ п/п	Наименование групп потребителей	Период действия тарифов	Тариф, руб./куб.м
1	Питьевая вода (питьевое водоснабжение)		
1.1	для населения (с учетом НДС)	с 01.01.2019 по 30.06.2019	47,98
		с 01.07.2019 по 31.12.2019	47,98
		с 01.01.2020 по 30.06.2020	47,98
		с 01.07.2020 по 31.12.2020	47,98
		с 01.01.2021 по 30.06.2021	47,98
		с 01.07.2021 по 31.12.2021	47,98
		с 01.01.2022 по 30.06.2022	47,98
		с 01.07.2022 по 31.12.2022	47,98
		с 01.01.2023 по 30.06.2023	47,98
		с 01.07.2023 по 31.12.2023	47,98
1.2	для иных потребителей (без НДС)	с 01.01.2019 по 30.06.2019	102,18
		с 01.07.2019 по 31.12.2019	174,04
		с 01.01.2020 по 30.06.2020	135,31



		с 01.07.2020 по 31.12.2020	135,31
		с 01.01.2021 по 30.06.2021	126,11
		с 01.07.2021 по 31.12.2021	126,11
		с 01.01.2022 по 30.06.2022	117,81
		с 01.07.2022 по 31.12.2022	117,81
		с 01.01.2023 по 30.06.2023	152,04
		с 01.07.2023 по 31.12.2023	160,12
2	Водоотведение		
2.1	для населения (с учетом НДС)	с 01.01.2019 по 30.06.2019	52,02
		с 01.07.2019 по 31.12.2019	52,02
		с 01.01.2020 по 30.06.2020	52,02
		с 01.07.2020 по 31.12.2020	52,02
		с 01.01.2021 по 30.06.2021	52,02
		с 01.07.2021 по 31.12.2021	52,02
		с 01.01.2022 по 30.06.2022	52,02
		с 01.07.2022 по 31.12.2022	52,02
		с 01.01.2023 по 30.06.2023	52,02
		с 01.07.2023 по 31.12.2023	52,02
2.2	для иных потребителей (без НДС)	с 01.01.2019 по 30.06.2019	64,85
		с 01.07.2019 по 31.12.2019	117,45
		с 01.01.2020 по 30.06.2020	87,93
		с 01.07.2020 по 31.12.2020	87,93
		с 01.01.2021 по 30.06.2021	83,77
		с 01.07.2021 по 31.12.2021	83,77
		с 01.01.2022 по 30.06.2022	64,14
		с 01.07.2022 по 31.12.2022	64,14
		с 01.01.2023 по 30.06.2023	99,02



		с 01.07.2023 по 31.12.2023	104,76
--	--	----------------------------	--------

».

РЕГИОНАЛЬНАЯ ЭНЕРГЕТИЧЕСКАЯ КОМИССИЯ САХАЛИНСКОЙ ОБЛАСТИ
РЕГИОНАЛЬНАЯ ЭНЕРГЕТИЧЕСКАЯ КОМИССИЯ САХАЛИНСКОЙ ОБЛАСТИ
для
ДОКУМЕНТАЛЬНАЯ ВЕРНА
старший аналитик контрольно-правового управления
Е.Н. Панкова
Е.Н. Панкова
ЮЖНО-САХАЛИНСК