



РЕГИОНАЛЬНАЯ ЭНЕРГЕТИЧЕСКАЯ КОМИССИЯ  
САХАЛИНСКОЙ ОБЛАСТИ

**ПРИКАЗ**

от 23 ноября 2021 года № 56-ОКК

г. Южно-Сахалинск

**О корректировке на 2022 год тарифов  
муниципального унитарного предприятия  
«Шикотанское жилищное управление» на питьевую воду  
(питьевое водоснабжение) и водоотведение  
для потребителей села Малокурильское,  
установленных на долгосрочный период регулирования**

В соответствии с Федеральным законом от 07 декабря 2011 года № 416-ФЗ «О водоснабжении и водоотведении», постановлением Правительства Российской Федерации от 13 мая 2013 года № 406 «О государственном регулировании тарифов в сфере водоснабжения и водоотведения», приказом Федеральной службы по тарифам от 27 декабря 2013 года № 1746-э «Об утверждении Методических указаний по расчету регулируемых тарифов в сфере водоснабжения и водоотведения», учитывая итоги заседания региональной энергетической комиссии Сахалинской области (протокол от 23 ноября 2021 года № 42), приказываю:

1. Внести следующие изменения в приказ региональной энергетической комиссии Сахалинской области от 09.12.2019 № 50-ОКК «Об установлении тарифов муниципального унитарного предприятия «Шикотанское жилищное управление» на питьевую воду (питьевое водоснабжение) и водоотведение для потребителей села Малокурильское на период 2020 - 2024 годов»:


1.1. в приложении 1:

1.1.1. раздел 2 изложить в следующей редакции:



«Раздел 2. Планируемый объем подачи воды, объем финансовых потребностей, необходимых для реализации производственной программы, отчет об исполнении производственной программы за истекший период регулирования

№ п/п	Показатели производственной деятельности	Ед. изм.	Истекший период регулирования – 2020 год		2021 год	2022 год	2023 год	2024 год
			План	Факт				
1	2	3	4	5	6	7	8	9
1	Объем выработки воды	тыс. куб.м	123,766	95,571	123,194	109,667	123,766	123,766
2	Объем воды, используемой на собственные нужды	тыс. куб.м	0	0	0	0	0	0
3	Объем отпуска в сеть	тыс. куб.м	123,766	95,571	123,194	109,667	123,766	123,766
4	Объем потерь	тыс. куб.м	14,715	11,361	14,648	13,039	14,715	14,715
5	Уровень потерь к объему отпущенной воды в сеть	%	11,89	11,89	11,89	11,89	11,89	11,89
6	Полезный отпуск товаров и услуг, в том числе:	тыс. куб.м	109,051	84,210	108,546	96,628	109,051	109,051



6.1	Объем реализации товаров и услуг, из них:	тыс. куб.м	105,951	81,061	105,327	93,733	105,951	105,951
6.1.1	населению	тыс. куб.м	62,268	57,900	63,592	70,572	62,268	62,268
6.1.2	бюджетным потребителям	тыс. куб.м	22,251	10,101	17,770	10,101	22,251	22,251
6.1.3	прочим потребителям	тыс. куб.м	21,432	13,060	23,965	13,060	21,432	21,432
6.2	Объем воды собственным структурным подразделениям	тыс. куб.м	3,100	3,149	3,219	2,895	3,100	3,100
	Объем финансовых потребностей, необходимых для реализации производственной программы	тыс. руб.	21839,17	18650,00	18936,09	16535,82	22528,86	23241,12

»;



1.1.2. раздел 3 изложить в следующей редакции:

«Раздел 3. Перечень плановых мероприятий по ремонту объектов централизованных систем водоснабжения, мероприятий, направленных на улучшение качества питьевой воды, качества горячей воды, мероприятий по энергосбережению и повышению энергетической эффективности, в том числе по снижению потерь воды при транспортировке

№ п/п	Наименование мероприятия	График реализации мероприятия	Финансовые потребности на реализацию мероприятия, тыс. руб.
1	2	3	4
1	Мероприятия по ликвидации аварий и иных технологических повреждений	1-4 кварталы 2020 год	3129,68
2	Мероприятия по ликвидации аварий и иных технологических повреждений	1-4 кварталы 2021 год	3209,92
3	Мероприятия по ликвидации аварий и иных технологических повреждений	1-4 кварталы 2022 год	3314,47
4	Мероприятия по ликвидации аварий и иных технологических повреждений	1-4 кварталы 2023 год	3406,04
5	Мероприятия по ликвидации аварий и иных технологических повреждений	1-4 кварталы 2024 год	3506,86

»;

1.1.3. в разделе 5 строку 4 изложить в следующей редакции:

«

4	Расходы на реализацию производственной программы в течение срока ее действия	118,9	94,2	87,3	103,2	103,2
---	--	-------	------	------	-------	-------

»;

1.2. в приложении 2:

1.2.1. раздел 2 изложить в следующей редакции:



«Раздел 2. Планируемый объем водоотведения, объем финансовых потребностей, необходимых для реализации производственной программы, отчет об исполнении производственной программы за истекший период регулирования

№ п/п	Показатели производственной деятельности	Ед. изм.	Истекший период регулирования – 2020 год		2021 год	2022 год	2023 год	2024 год
			План	Факт				
1	2	3	4	5	6	7	8	9
1	Объем отведенных стоков	тыс. куб.м	66,813	70,040	71,574	70,040	66,813	66,813
1.1	Объем реализации товаров и услуг, в том числе по потребителям:	тыс. куб.м	65,264	69,022	70,325	69,022	65,264	65,264
1.1.1	населению	тыс. куб.м	46,656	55,674	48,227	55,674	46,656	46,656
1.1.2	бюджетным потребителям	тыс. куб.м	2,631	4,778	3,511	4,778	2,631	2,631
1.1.3	прочим потребителям	тыс. куб.м	15,977	8,570	18,587	8,570	15,977	15,977
	Объем отведенных стоков от собственных структурных подразделений	тыс. куб.м	1,549	1,018	1,249	1,018	1,549	1,549
	Объем финансовых потребностей, необходимых для реализации производственной программы	тыс. руб.	4808,76	8321,04	4258,22	4405,77	5700,57	5880,22



»;

1.2.2. раздел 3 изложить в следующей редакции:

«Раздел 3. Перечень плановых мероприятий по ремонту объектов централизованной системы водоотведения, мероприятий по энергосбережению и повышению энергетической эффективности и график реализации мероприятий производственной программы

№ п/п	Наименование мероприятия	График реализации мероприятия	Финансовые потребности на реализацию мероприятия, тыс. руб.
1	2	3	4
1	Мероприятия по ликвидации аварий и иных технологических повреждений	1-4 кварталы 2020 год	2009,00
2	Мероприятия по ликвидации аварий и иных технологических повреждений	1-4 кварталы 2021 год	2060,51
3	Мероприятия по ликвидации аварий и иных технологических повреждений	1-4 кварталы 2022 год	2127,63
4	Мероприятия по ликвидации аварий и иных технологических повреждений	1-4 кварталы 2023 год	2186,41
5	Мероприятия по ликвидации аварий и иных технологических повреждений	1-4 кварталы 2024 год	2251,13

»;

1.2.3. в разделе 5 строку 4 изложить следующей редакции:

«


4.	Расходы на реализацию производственной программы в течение срока ее действия	304,5	111,4	103,5	103,2	103,2
----	--	-------	-------	-------	-------	-------

»;

1.3. приложение 4 изложить в редакции согласно приложению к настоящему приказу.

2. Настоящий приказ вступает в силу с 01 января 2022 года.

3. Опубликовать настоящий приказ на «Официальном интернет-портале правовой информации» и разместить на официальном сайте




региональной энергетической комиссии Сахалинской области в информационно-телекоммуникационной сети Интернет.

Председатель



Д.В. Чекрышев



**ПРИЛОЖЕНИЕ**  
к приказу региональной  
энергетической комиссии  
Сахалинской области  
от 23 ноября 2021 года № 56-ОКК

**«ПРИЛОЖЕНИЕ 4»**  
к приказу региональной  
энергетической комиссии  
Сахалинской области  
от 09 декабря 2019 года № 50-ОКК

**Тарифы**  
муниципального унитарного предприятия  
«Шикотанское жилищное управление» на питьевую воду  
(питьевое водоснабжение) и водоотведение для потребителей  
села Малокурильское

№ п/п	Наименование потребителей	Период действия тарифов	Тариф, руб./куб.м
1	<b>Питьевая вода (питьевое водоснабжение)</b>		
1.1	для населения (с учетом НДС)	с 01.01.2020 по 30.06.2020	74,97
		с 01.07.2020 по 31.12.2020	74,97
		с 01.01.2021 по 30.06.2021	74,97
		с 01.07.2021 по 31.12.2021	74,97
		с 01.01.2022 по 30.06.2022	74,97
		с 01.07.2022 по 31.12.2022	74,97
		с 01.01.2023 по 30.06.2023	80,84
		с 01.07.2023 по 31.12.2023	84,07
		с 01.01.2024 по 30.06.2024	84,07
		с 01.07.2024 по 31.12.2024	87,43
1.2	для иных потребителей	с 01.01.2020 по 30.06.2020	174,41





	(без НДС)	с 01.07.2020 по 31.12.2020	205,21
		с 01.01.2021 по 30.06.2021	179,78
		с 01.07.2021 по 31.12.2021	179,78
		с 01.01.2022 по 30.06.2022	176,41
		с 01.07.2022 по 31.12.2022	176,41
		с 01.01.2023 по 30.06.2023	212,44
		с 01.07.2023 по 31.12.2023	212,82
		с 01.01.2024 по 30.06.2024	212,82
		с 01.07.2024 по 31.12.2024	225,90
2	Водоотведение		
2.1	для населения (с учетом НДС)	с 01.01.2020 по 30.06.2020	25,03
		с 01.07.2020 по 31.12.2020	25,03
		с 01.01.2021 по 30.06.2021	25,03
		с 01.07.2021 по 31.12.2021	25,03
		с 01.01.2022 по 30.06.2022	25,03
		с 01.07.2022 по 31.12.2022	25,03
		с 01.01.2023 по 30.06.2023	26,98
		с 01.07.2023 по 31.12.2023	28,05
		с 01.01.2024 по 30.06.2024	28,05
		с 01.07.2024 по 31.12.2024	29,17
2.2	для иных потребителей (без НДС)	с 01.01.2020 по 30.06.2020	30,31
		с 01.07.2020 по 31.12.2020	117,05
		с 01.01.2021 по 30.06.2021	60,55
		с 01.07.2021 по 31.12.2021	60,55
		с 01.01.2022 по 30.06.2022	60,55
		с 01.07.2022 по 31.12.2022	65,25



	с 01.01.2023 по 30.06.2023	87,27
	с 01.07.2023 по 31.12.2023	87,43
	с 01.01.2024 по 30.06.2024	87,43
	с 01.07.2024 по 31.12.2024	92,77

».

