



РЕГИОНАЛЬНАЯ ЭНЕРГЕТИЧЕСКАЯ КОМИССИЯ  
САХАЛИНСКОЙ ОБЛАСТИ

**ПРИКАЗ**

от 24 ноября 2021 года № 60-ОКК

г. Южно-Сахалинск

**О корректировке на 2022 год тарифов общества с ограниченной ответственностью «Жилищно-коммунальное хозяйство Бошняково» на питьевую воду (питьевое водоснабжение) и водоотведение, установленных на долгосрочный период регулирования**

В соответствии с Федеральным законом от 07 декабря 2011 года № 416-ФЗ «О водоснабжении и водоотведении»; постановлением Правительства Российской Федерации от 13 мая 2013 года № 406 «О государственном регулировании тарифов в сфере водоснабжения и водоотведения», приказом Федеральной службы по тарифам от 27 декабря 2013 года № 1746-э «Об утверждении Методических указаний по расчету регулируемых тарифов в сфере водоснабжения и водоотведения», учитывая итоги заседания региональной энергетической комиссии Сахалинской области (протокол от 24 ноября 2021 года № 46), приказываю:

1. Внести следующие изменения в приказ региональной энергетической комиссии Сахалинской области от 08 ноября 2018 года № 24-ОКК «Об установлении тарифов общества с ограниченной ответственностью «Жилищно-коммунальное хозяйство Бошняково» на питьевую воду (питьевое водоснабжение) и водоотведение на период 2019 - 2023 годов»:

1.1. в приложении 1:

1.1.1. раздел 2 изложить в следующей редакции:



«Раздел 2. Планируемый объем подачи воды, объем финансовых потребностей, необходимых для реализации производственной программы, отчет об исполнении производственной программы за истекший период регулирования

№ п/п	Показатели производственной деятельности	Ед. изм.	Истекший период регулирования - 2020 год		2021 год	2022 год	2023 год
			План	Факт			
1	2	3	4	5	6	7	8
1	Объем выработки воды	тыс.м <sup>3</sup>	68,771	66,101	71,985	65,804	68,771
2	Объем воды, используемой на собственные нужды	тыс.м <sup>3</sup>	0,039	0,039	0,039	0,039	0,039
3	Объем отпуска в сеть	тыс.м <sup>3</sup>	68,732	66,062	71,947	65,765	68,732
4	Объем потерь	тыс.м <sup>3</sup>	6,873	6,873	7,195	6,577	6,873
5	Уровень потерь к объему отпущенной воды в сеть	%	10,0	10,4	10,0	10,0	10,0
6	Полезный отпуск товаров и услуг, в том числе:	тыс.м <sup>3</sup>	61,859	59,189	64,752	59,189	61,859
6.1	Объем реализации товаров и услуг, из них:	тыс.м <sup>3</sup>	59,962	57,292	63,130	57,292	59,962
6.1.1	населению	тыс.м <sup>3</sup>	37,031	32,165	31,678	32,165	37,031



6.1.2	бюджетным потребителям	тыс.м <sup>3</sup>	1,879	2,581	2,833	2,851	1,879
6.1.3	прочим потребителям	тыс.м <sup>3</sup>	21,052	22,276	28,620	22,276	21,052
6.2	Объем воды собственным структурным подразделениям	тыс.м <sup>3</sup>	1,897	1,897	1,621	1,897	1,897
7	Объем финансовых потребностей, необходимых для реализации производственной программы	тыс. руб.	9597,41	9739,30	9242,49	10455,50	10930,37

»;



1.1.2. раздел 3 изложить в следующей редакции:

«Раздел 3. Перечень плановых мероприятий по ремонту объектов централизованной системы водоснабжения, мероприятий, направленных на улучшение качества питьевой воды, мероприятий по энергосбережению и повышению энергетической эффективности, в том числе снижению потерь воды при транспортировке, и график реализации мероприятий производственной программы

№ п/п	Наименование мероприятия	График реализации мероприятия	Финансовые потребности на реализацию мероприятия, тыс. руб.
1	2	3	4
2022 год			
1	Мероприятия по ликвидации аварий и иных технологических повреждений	1-4 квартал	711,99
2023 год			
2	Мероприятия по ликвидации аварий и иных технологических повреждений	1-4 квартал	734,82

1.1.3. в разделе 5 строку 4 изложить в следующей редакции:

4.	Расходы на реализацию производственной программы в течение срока ее действия	91,9	114,8	96,3	113,1	104,5
----	--	------	-------	------	-------	-------

1.2. в приложении 2:


1.2.1. раздел 2 изложить в следующей редакции:

«Раздел 2. Планируемый объем водоотведения, объем финансовых потребностей, необходимых для реализации производственной программы, отчет об исполнении производственной программы за истекший период регулирования



№ п/п	Показатели производственной деятельности	Ед. изм.	Истекший период регулирования - 2020 год		2021 год	2022 год	2023 год
			План	Факт			
1	2	3	6	7	8		
1	Объем отведенных стоков	тыс.м <sup>3</sup>	52,827	46,440	51,459	46,440	52,827
1.1	Объем реализации товаров и услуг, в том числе по потребителям:	тыс.м <sup>3</sup>	52,231	45,844	51,036	45,844	52,231
1.1.1	населению	тыс.м <sup>3</sup>	29,617	24,469	24,000	24,469	29,617
1.1.2	бюджетным потребителям	тыс.м <sup>3</sup>	1,826	2,758	2,745	2,758	1,826
1.1.3	прочим потребителям	тыс.м <sup>3</sup>	20,788	18,617	24,291	18,617	20,788
1.2	Объем отведенных стоков от собственных структурных подразделений	тыс.м <sup>3</sup>	0,596	0,596	0,423	0,596	0,596
2	Объем финансовых потребностей, необходимых для реализации производственной программы	тыс. руб.	2858,35	2581,08	3103,23	3051,86	3031,13

»;



1.2.2. раздел 3 изложить в следующей редакции:

«Раздел 3. Перечень плановых мероприятий по ремонту объектов централизованной системы водоотведения, мероприятий, направленных на улучшение качества очистки сточных вод, мероприятий по энергосбережению и повышению энергетической эффективности, график реализации мероприятий производственной программы

№ п/п	Наименование мероприятия	График реализации мероприятия	Финансовые потребности на реализацию мероприятия, тыс. руб.
1	2	3	4
2022 год			
1	Мероприятия по ликвидации аварий и иных технологических повреждений	1-4 квартал	466,85
2023 год			
2	Мероприятия по ликвидации аварий и иных технологических повреждений	1-4 квартал	462,42

»;

1.2.3. в разделе 5 строку 4 изложить в следующей редакции:

«

4.	Расходы на реализацию производственной программы в течение срока ее действия	98,2	102,3	108,6	98,3	99,3
----	--	------	-------	-------	------	------


»;

1.3. приложение 4 изложить в редакции согласно приложению к настоящему приказу.

2. Настоящий приказ вступает в силу с 01 января 2022 года.

3. Опубликовать настоящий приказ на «Официальном интернет-портале правовой информации» и разместить на официальном сайте региональной энергетической комиссии Сахалинской области в информационно-телекоммуникационной сети Интернет.

Председатель




**ПРИЛОЖЕНИЕ**  
к приказу региональной  
энергетической комиссии  
Сахалинской области  
от 24 ноября 2021 года № 60-ОКК


«ПРИЛОЖЕНИЕ 4  
к приказу региональной  
энергетической комиссии  
Сахалинской области  
от 08 ноября 2018 года № 24-ОКК

**Тарифы**  
**общества с ограниченной ответственностью**  
**«Жилищно-коммунальное хозяйство Бошняково»**  
**на питьевую воду (питьевое водоснабжение)**  
**и водоотведение (НДС не облагаются\*)**

№ п/п	Наименование потребителей	Период действия тарифов	Тариф, руб./куб.м
1	Питьевая вода (питьевое водоснабжение)		
1.1	для населения	с 01.01.2019 по 30.06.2019	41,33
		с 01.07.2019 по 31.12.2019	42,32
		с 01.01.2020 по 30.06.2020	42,32
		с 01.07.2020 по 31.12.2020	43,97
		с 01.01.2021 по 30.06.2021	43,97
		с 01.07.2021 по 31.12.2021	45,64
		с 01.01.2022 по 30.06.2022	45,64
		с 01.07.2022 по 31.12.2022	47,41
		с 01.01.2023 по 30.06.2023	45,45
		с 01.07.2023 по 31.12.2023	46,54
1.2	для иных потребителей	с 01.01.2019 по 30.06.2019	123,89
		с 01.07.2019 по 31.12.2019	179,39



		с 01.01.2020 по 30.06.2020	160,06
		с 01.07.2020 по 31.12.2020	160,06
		с 01.01.2021 по 30.06.2021	146,40
		с 01.07.2021 по 31.12.2021	146,40
		с 01.01.2022 по 30.06.2022	146,40
		с 01.07.2022 по 31.12.2022	218,58
		с 01.01.2023 по 30.06.2023	177,14
		с 01.07.2023 по 31.12.2023	187,44
2	Водоотведение		
2.1	для населения	с 01.01.2019 по 30.06.2019	39,09
		с 01.07.2019 по 31.12.2019	40,02
		с 01.01.2020 по 30.06.2020	40,02
		с 01.07.2020 по 31.12.2020	41,58
		с 01.01.2021 по 30.06.2021	41,58
		с 01.07.2021 по 31.12.2021	43,16
		с 01.01.2022 по 30.06.2022	43,16
		с 01.07.2022 по 31.12.2022	44,84
		с 01.01.2023 по 30.06.2023	42,96
		с 01.07.2023 по 31.12.2023	43,99
2.2	для иных потребителей	с 01.01.2019 по 30.06.2019	49,02
		с 01.07.2019 по 31.12.2019	59,92
		с 01.01.2020 по 30.06.2020	54,73
		с 01.07.2020 по 31.12.2020	54,73
		с 01.01.2021 по 30.06.2021	54,73
		с 01.07.2021 по 31.12.2021	66,89
		с 01.01.2022 по 30.06.2022	66,57





	с 01.07.2022 по 31.12.2022	66,57
	с 01.01.2023 по 30.06.2023	58,03
	с 01.07.2023 по 31.12.2023	58,03

\* Организация применяет упрощенную систему налогообложения в соответствии со статьей 346.11 главы 26.2 части II Налогового кодекса Российской Федерации.».

