



РЕГИОНАЛЬНАЯ ЭНЕРГЕТИЧЕСКАЯ КОМИССИЯ  
САХАЛИНСКОЙ ОБЛАСТИ

**ПРИКАЗ**

от 24 ноября 2021 года № 63-ОКК

г. Южно-Сахалинск

**О корректировке на 2022 год тарифов муниципального  
унитарного предприятия «Водоканал» Корсаковского городского  
округа на питьевую воду (питьевое водоснабжение) и водоотведение для  
потребителей сел Соловьевка, Дачное, Третья Падь**

В соответствии с Федеральным законом от 07 декабря 2011 года № 416-ФЗ «О водоснабжении и водоотведении», постановлением Правительства Российской Федерации от 13 мая 2013 года № 406 «О государственном регулировании тарифов в сфере водоснабжения и водоотведения», приказом Федеральной службы по тарифам от 27 декабря 2013 года № 1746-э «Об утверждении Методических указаний по расчету регулируемых тарифов в сфере водоснабжения и водоотведения», учитывая итоги заседания региональной энергетической комиссии Сахалинской области (протокол от 24 ноября 2021 года № 49), приказываю:

1. Внести следующие изменения в приказ региональной энергетической комиссии Сахалинской области от 19 октября 2020 года № 29-ОКК «Об установлении тарифов муниципального унитарного предприятия «Водоканал» Корсаковского городского округа на питьевую воду (питьевое водоснабжение) и водоотведение на период 2020-2023 годов для потребителей сел Соловьевка, Дачное, Третья Падь»:

1.1. в приложении 1:


1.1.1. раздел 2 изложить в следующей редакции:

3.25-63 (н)(4.0)



«Раздел 2. Планируемый объем подачи воды, объем финансовых потребностей, необходимых для реализации производственной программы, отчет об исполнении производственной программы за истекший период регулирования»

№ п/п	Показатели производственной деятельности	Ед. изм.	Истекший период регулирования с 20.10.2020 по 31.12.2020		2021 год	2022 год	2023 год
			план	факт			
1	2	3	4	5	6	7	8
1.	Объем выработки воды	тыс. куб.м	28,382	7,988	138,631	102,823	131,834
2.	Объем воды, используемой на собственные нужды	тыс. куб.м	0,000	0,000	0,000	15,000	0,000
3.	Объем отпуска в сеть	тыс. куб.м	28,382	7,988	138,631	87,823	131,834
4.	Объем потерь	тыс. куб.м	6,931	1,946	31,081	17,934	24,284
5.	Уровень потерь к объему отпущенной воды в сеть	%	24,42	24,36	22,42	20,42	18,42
6.	Полезный отпуск товаров и услуг, в том числе:	тыс. куб.м	21,451	6,042	107,550	69,890	107,550
6.1.	Объем реализации товаров и услуг, из них:	тыс. куб.м	21,451	6,042	107,550	69,890	107,550
6.1.1.	населению	тыс. куб.м	11,977	5,779	60,050	65,121	60,050
6.1.2.	бюджетным потребителям	тыс. куб.м	0,008	0,000	0,040	0,456	0,040



6.1.3.	прочим потребителям	тыс. куб.м	9,466	0,263	47,460	4,313	47,460
6.2.	Объем воды собственным структурным подразделениям	тыс. куб.м	0,000	0,000	0,000	0,000	0,000
7.	Объем финансовых потребностей, необходимых для реализации производственной программы	тыс.руб.	1303,32	2531,52	6694,49	8593,72	7097,38

»;

1.1.2. в разделе 5 строку 4 изложить в следующей редакции:

«

4.	Расходы на реализацию производственной программы в течение срока ее действия	102,4	128,4	102,9
----	--	-------	-------	-------


»;

1.2. в приложении 2:

1.2.1. раздел 2 изложить в следующей редакции:

«Раздел 2. Планируемый объем принимаемых сточных вод, объем финансовых потребностей, необходимых для реализации производственной программы, отчет об исполнении производственной программы за истекший период регулирования

№ п/п	Показатели производственной деятельности	Ед. изм.	Истекший период регулирования с 20.10.2020 по 31.12.2020		2021 год	2022 год	2023 год
			план	факт			
1	2	3	4	5	6	7	8
1.	Объем отведенных стоков	тыс. куб.м	21,402	61,163	107,303	112,636	107,303
1.1.	Объем реализации товаров и услуг, в	тыс. куб.м	21,402	61,163	107,303	112,636	107,303



	том числе по потребителям:						
1.1.1.	населению	тыс. куб.м	11,931	13,680	59,820	64,591	59,820
1.1.2.	бюджетным потребителям	тыс. куб.м	0,008	0,040	0,040	47,829	0,040
1.1.3.	прочим потребителям	тыс. куб.м	9,463	47,443	47,443	0,216	47,443
1.2.	Объем отведенных стоков от собственных структурных подразделений	тыс. куб.м	0,000	0,000	0,000	0,000	0,000
2.	Объем финансовых потребностей, необходимых для реализации производственной программы	тыс. руб.	1719,54	3252,36	9342,89	10873,92	9751,88

»;

1.2.2. в разделе 5 строку 4 изложить в следующей редакции:

«

4.	Расходы на реализацию производственной программы в течение срока ее действия	108,4	116,4	102,2
----	--	-------	-------	-------


»;

1.3. приложение 4 изложить в редакции согласно приложению к настоящему приказу.

2. Настоящий приказ вступает в силу с 01 января 2022 года.

3. Опубликовать настоящий приказ на «Официальном интернет-портале правовой информации» и разместить на официальном сайте региональной энергетической комиссии Сахалинской области в информационно-телекоммуникационной сети Интернет.

Председатель



**ПРИЛОЖЕНИЕ**  
к приказу региональной  
энергетической комиссии  
Сахалинской области  
от 24 ноября 2021 года № 63-ОКК

«ПРИЛОЖЕНИЕ 4  
к приказу региональной  
энергетической комиссии  
Сахалинской области  
от 19 октября 2020 года № 29-ОКК

Тарифы муниципального унитарного предприятия  
«Водоканал» Корсаковского городского округа на питьевую воду  
(питьевое водоснабжение) и водоотведение для потребителей сёл  
Соловьевка, Дачное, Третья Падь

№ п/п	Наименование потребителей	Период действия тарифов	Тариф, руб./куб.м
1.	Питьевая вода (питьевое водоснабжение)		
1.1.	для населения (с учетом НДС)	с 20.10.2020 по 31.12.2020	48,51
		с 01.01.2021 по 30.06.2021	48,51
		с 01.07.2021 по 31.12.2021	50,35
		с 01.01.2022 по 30.06.2022	50,35
		с 01.07.2022 по 31.12.2022	52,31
		с 01.01.2023 по 30.06.2023	52,31
		с 01.07.2023 по 31.12.2023	54,50
1.2.	для иных потребителей (без НДС)	с 20.10.2020 по 31.12.2020	60,76
		с 01.01.2021 по 30.06.2021	60,76
		с 01.07.2021 по 31.12.2021	63,74
		с 01.01.2022 по 30.06.2022	63,74
		с 01.07.2022 по 31.12.2022	182,18
		с 01.01.2023 по 30.06.2023	64,58



		с 01.07.2023 по 31.12.2023	67,40
2	Водоотведение		
2.1	для населения (с учетом НДС)	с 20.10.2020 по 31.12.2020	26,52
		с 01.01.2021 по 30.06.2021	26,52
		с 01.07.2021 по 31.12.2021	27,52
		с 01.01.2022 по 30.06.2022	27,52
		с 01.07.2022 по 31.12.2022	28,59
		с 01.01.2023 по 30.06.2023	28,59
		с 01.07.2023 по 31.12.2023	29,79
2.2	для иных потребителей (без НДС)	с 20.10.2020 по 31.12.2020	80,35
		с 01.01.2021 по 30.06.2021	80,35
		с 01.07.2021 по 31.12.2021	93,79
		с 01.01.2022 по 30.06.2022	93,79
		с 01.07.2022 по 31.12.2022	99,29
		с 01.01.2023 по 30.06.2023	88,90
		с 01.07.2023 по 31.12.2023	92,86

».

