



РЕГИОНАЛЬНАЯ ЭНЕРГЕТИЧЕСКАЯ КОМИССИЯ САХАЛИНСКОЙ ОБЛАСТИ

ПРИКАЗ

от 25 ноября 2021 года № 64-ОКК

г. Южно-Сахалинск

О корректировке на 2022 год тарифов общества с ограниченной ответственностью «Ресурсоснабжающая организация «Малиновка» на питьевую воду (питьевое водоснабжение) и водоотведение, установленных на долгосрочный период регулирования

В соответствии с Федеральным законом от 7 декабря 2011 года № 416-ФЗ «О водоснабжении и водоотведении», постановлением Правительства Российской Федерации от 13 мая 2013 года № 406 «О государственном регулировании тарифов в сфере водоснабжения и водоотведения», приказом Федеральной службы по тарифам от 27 декабря 2013 года № 1746-э «Об утверждении Методических указаний по расчету регулируемых тарифов в сфере водоснабжения и водоотведения», учитывая итоги заседаний региональной энергетической комиссии Сахалинской области (протокол от 25 ноября 2021 года № 50), приказываю:

1. Внести следующие изменения в приказ региональной энергетической комиссии Сахалинской области от 23 ноября 2020 года № 50-ОКК «Об установлении тарифов общества с ограниченной ответственностью «Ресурсоснабжающая организация «Малиновка» на питьевую воду (питьевое водоснабжение) и водоотведение на период 2021 - 2025 годов»:


1.1. в приложении 1:

1.1.1. раздел 2 изложить в следующей редакции:




«Раздел 2. Планируемый объем подачи воды, объем финансовых потребностей, необходимых для реализации производственной программы, отчет об исполнении производственной программы за истекший период регулирования»

№ п/п	Показатели производственной деятельности	Ед. изм.	Истекший период регулирования - 2020 год		2021 год	2022 год	2023 год	2024 год	2025 год
			План	Факт					
1	2	3	4	5	6	7	8	9	10
1	Объем выработки воды	тыс. м ³	81,074	36,932	46,58	47,002	50,34	52,22	55,35
2	Объем воды, используемой на собственные нужды	тыс. м ³	0,024	0,02	2,85	2,849	2,85	2,85	2,85
3	Объем отпуска в сеть	тыс. м ³	81,05	36,912	43,73	44,153	47,49	49,37	52,50
4	Объем потерь	тыс. м ³	0	3,28	0	0	0	0	0
5	Уровень потерь к объему отпущенной воды в сеть	%	0	8,89	0	0	0	0	0
6	Полезный отпуск товаров и услуг, в том числе:	тыс. м ³	81,05	33,631	43,73	44,153	47,49	49,37	52,50
6.1	Объем реализации товаров и услуг, из них:	тыс. м ³	80,045	33,382	41,88	43,757	45,64	47,52	50,65
6.1.1	населению	тыс.	75,819	30,545	32,39	34,27	36,15	38,03	41,16



		м ³															
6.1.2	бюджетным потребителям	тыс. м ³	1,08	1,003	1,08	1,08	1,08	1,08	1,08	1,08	1,08	1,08	1,08	1,08	1,08	1,08	1,08
6.1.3	прочим потребителям	тыс. м ³	3,146	1,834	8,41	8,41	8,407	8,41	8,41	8,41	8,41	8,41	8,41	8,41	8,41	8,41	8,41
6.2	Объем воды собственным структурным подразделениям	тыс. м ³	1,006	0,249	1,85	0,396	1,85	1,85	1,85	1,85	1,85	1,85	1,85	1,85	1,85	1,85	1,85
7	Объем финансовых потребностей, необходимых для реализации производственной программы	тыс. руб.	6469,65	5570,43	7 547,52	9671,34	7 808,25	7 949,78	8 121,85								

»;



1.1.2. в разделе 5 строку 4 изложить в следующей редакции:

«

4.	Расходы на реализацию производственной программы в течение срока ее действия	116,7	128,1	101,8	101,8	102,2
----	------------------------------------------------------------------------------	-------	-------	-------	-------	-------

»;


1.2. в приложении 2:

1.2.1. раздел 2 изложить в следующей редакции:

«Раздел 2. Планируемый объем водоотведения, объем финансовых потребностей, необходимых для реализации производственной программы, отчет об исполнении производственной программы за истекший период регулирования



№ п/п	Показатели производственной деятельности	Ед. изм.	Истекший период регулирования - 2020 год		2021 год	2022 год	2023 год	2024 год	2025 год
			План	Факт					
1	2	3	4	5	6	7	8	9	10
1	Объем отведенных стоков	тыс. м ³	80,045	33,21	41,88	43,76	45,64	47,52	50,65
1.1	Объем реализации товаров и услуг, в том числе по потребителям:	тыс. м ³	80,045	33,21	41,88	43,76	45,64	47,52	50,65
1.1.1	населению	тыс. м ³	75,819	30,38	32,39	34,27	36,15	38,03	41,16
1.1.2	бюджетным потребителям	тыс. м ³	1,080	1,003	1,08	1,08	1,08	1,08	1,08
1.1.3	прочим потребителям	тыс. м ³	3,146	1,83	8,41	8,41	8,41	8,41	8,41
1.2	Объем отведенных стоков от собственных структурных подразделений	тыс. м ³	0	0	0	0	0	0	0
2	Объем финансовых потребностей, необходимых для реализации производственной программы	тыс. руб.	2084,4	10423,1	6436,2	10097,1	6330,6	6282,5	6245,6



1.2.2. в разделе 5 строку 4 изложить в следующей редакции:

«

4	Расходы на реализацию производственной программы в течение срока ее действия	516,0	159,9	99,21	99,24	99,41
---	------------------------------------------------------------------------------	-------	-------	-------	-------	-------

»;

1.3. приложение 4 изложить в редакции согласно приложению к настоящему приказу.


2. Настоящий приказ вступает в силу с 01 января 2022 года.

3. Опубликовать настоящий приказ на «Официальном интернет-портале правовой информации» и разместить на официальном сайте региональной энергетической комиссии Сахалинской области в информационно-телекоммуникационной сети Интернет.

Председатель



Д.В. Чекрышев



ПРИЛОЖЕНИЕ
к приказу региональной
энергетической комиссии
Сахалинской области
от 25 ноября 2021 года № 64-ОКК

«ПРИЛОЖЕНИЕ 4
к приказу региональной
энергетической комиссии
Сахалинской области
от 23 ноября 2020 года № 50-ОКК


Тарифы общества с ограниченной ответственностью
«Ресурсоснабжающая организация «Малиновка»
на питьевую воду (питьевое водоснабжение) и водоотведение (НДС не
облагаются *)

№ п/п	Наименование групп потребителей	Период действия тарифов	Тариф, руб./куб.м
1	Питьевая вода (питьевое водоснабжение)		
1.1	для населения	с 01.01.2021 по 30.06.2021	35,26
		с 01.07.2021 по 31.12.2021	36,59
		с 01.01.2022 по 30.06.2022	36,59
		с 01.07.2022 по 31.12.2022	38,01
		с 01.01.2023 по 30.06.2023	38,01
		с 01.07.2023 по 31.12.2023	39,53
		с 01.01.2024 по 30.06.2024	39,53
		с 01.07.2024 по 31.12.2024	41,11
		с 01.01.2025 по 30.06.2025	41,11
		с 01.07.2025 по 31.12.2025	42,75
1.2	для иных потребителей	с 01.01.2021 по 30.06.2021	90,11
		с 01.07.2021 по 31.12.2021	270,33



Е.Н. Панкова

		с 01.01.2022 по 30.06.2022	221,02
		с 01.07.2022 по 31.12.2022	221,02
		с 01.01.2023 по 30.06.2023	171,09
		с 01.07.2023 по 31.12.2023	171,09
		с 01.01.2024 по 30.06.2024	167,30
		с 01.07.2024 по 31.12.2024	167,30
		с 01.01.2025 по 30.06.2025	160,36
		с 01.07.2025 по 31.12.2025	160,36
2	Питьевая вода (питьевое водоснабжение), используемая для целей горячего водоснабжения в закрытой системе горячего водоснабжения		
2.1	для населения	с 01.01.2021 по 30.06.2021	28,70
		с 01.07.2021 по 31.12.2021	29,79
		с 01.01.2022 по 30.06.2022	29,79
		с 01.07.2022 по 31.12.2022	30,95
		с 01.01.2023 по 30.06.2023	30,95
		с 01.07.2023 по 31.12.2023	32,18
		с 01.01.2024 по 30.06.2024	32,18
		с 01.07.2024 по 31.12.2024	33,46
		с 01.01.2025 по 30.06.2025	33,46
		с 01.07.2025 по 31.12.2025	34,79
3	Водоотведение		
3.1	для населения	с 01.01.2021 по 30.06.2021	16,70
		с 01.07.2021 по 31.12.2021	17,33
		с 01.01.2022 по 30.06.2022	17,33
		с 01.07.2022 по 31.12.2022	18,00
		с 01.01.2023 по 30.06.2023	18,00
		с 01.07.2023 по 31.12.2023	18,72



		с 01.01.2024 по 30.06.2024	18,72
		с 01.07.2024 по 31.12.2024	19,46
		с 01.01.2025 по 30.06.2025	19,46
		с 01.07.2025 по 31.12.2025	20,23
3.2	для иных потребителей	с 01.01.2021 по 30.06.2021	36,00
		с 01.07.2021 по 31.12.2021	271,36
		с 01.01.2022 по 30.06.2022	230,75
		с 01.07.2022 по 31.12.2022	230,75
		с 01.01.2023 по 30.06.2023	138,72
		с 01.07.2023 по 31.12.2023	138,72
		с 01.01.2024 по 30.06.2024	132,21
		с 01.07.2024 по 31.12.2024	132,21
		с 01.01.2025 по 30.06.2025	123,32
		с 01.07.2025 по 31.12.2025	123,32

* Организация применяет упрощенную систему налогообложения в соответствии со статьей 346.11 Налогового кодекса Российской Федерации.».

