



РЕГИОНАЛЬНАЯ ЭНЕРГЕТИЧЕСКАЯ КОМИССИЯ  
САХАЛИНСКОЙ ОБЛАСТИ

**ПРИКАЗ**


от 25 ноября 2021 года № 67-ОКК

г. Южно-Сахалинск

**О корректировке на 2022 год тарифов  
муниципального унитарного предприятия «Водоканал» муниципального  
образования «Городской округ Ногликский» на питьевую воду (питьевое  
водоснабжение), водоотведение и горячую воду (горячее водоснабжение) с  
использованием закрытой системы горячего водоснабжения,  
установленных на долгосрочный период регулирования**

В соответствии с Федеральным законом от 7 декабря 2011 года № 416-ФЗ «О водоснабжении и водоотведении», постановлением Правительства Российской Федерации от 13 мая 2013 года № 406 «О государственном регулировании тарифов в сфере водоснабжения и водоотведения», приказом Федеральной службы по тарифам от 27 декабря 2013 года № 1746-э «Об утверждении Методических указаний по расчету регулируемых тарифов в сфере водоснабжения и водоотведения», учитывая итоги заседания правления региональной энергетической комиссии Сахалинской области (протокол от 25 ноября 2021 года № 53), приказываю:

1. Внести следующие изменения в приказ региональной энергетической комиссии Сахалинской области от 12.12.2018 № 54-ОКК «Об установлении тарифов муниципального унитарного предприятия «Водоканал» муниципального образования «Городской округ Ногликский» на питьевую воду (питьевое водоснабжение), водоотведение и горячую воду (горячее водоснабжение) с использованием закрытой системы горячего водоснабжения на период 2019 - 2023 годов»:



1.1. в приложении 1:

1.1.1. раздел 2 изложить в следующей редакции:

«Раздел 2. Планируемый объем подачи воды, объем финансовых потребностей, необходимых для реализации производственной программы, отчет об исполнении производственной программы за истекший период регулирования»



№ п/п	Показатели производственной деятельности	Ед. изм.	Истекший период регулирования - 2020 год		2021 год	2022 год	2023 год
			План	Факт			
1	2	3	4	5	6	7	8
1	Объем выработки воды	тыс.куб.м	656,157	805,069	631,756	631,385	607,225
2	Объем покупки воды	тыс.куб.м	41,000	77,777	70,140	72,220	89,500
3	Объем воды, используемой на собственные нужды	тыс.куб.м	53,649	40,432	51,458	51,020	53,08
4	Объем отпуска в сеть	тыс.куб.м	643,508	842,414	650,438	652,585	643,645
5	Объем потерь	тыс.куб.м	160,877	326,720	162,610	163,146	160,911
6	Уровень потерь к объему отпущенной воды в сеть	%	25,0	38,78	25,0	25,0	25,0
7	Полезный отпуск товаров и услуг, в том числе:	тыс.куб.м	482,631	515,694	487,828	489,439	482,734
7.1	Объем реализации товаров и услуг, из них:	тыс.куб.м	466,745	474,379	472,460	474,379	466,557
7.1.1	населению	тыс.куб.м	386,162	398,388	387,000	398,388	384,549
7.1.2	бюджетным потребителям	тыс.куб.м	33,803	30,793	34,068	30,793	34,088
	прочим потребителям	тыс.куб.м	46,780	45,198	51,392	45,198	47,920
7.2	Объем воды собственным структурным подразделениям	тыс.куб.м	15,886	41,315	15,368	15,060	16,177
	Объем финансовых потребностей, необходимых для реализации производственной программы	тыс. руб.	60810,07	74950,7	58974,61	61612,04	60563,00


 ДОКУМЕНТ  
 КОПИЯ ВЕРНА  
 Ведущий аналитик контрольно-правового управления  
 Е.Н. Панкова

1.1.2. раздел 3 изложить в следующей редакции:

«Раздел 3. Перечень плановых мероприятий по ремонту объектов централизованной системы водоснабжения, мероприятий, направленных на улучшение качества питьевой воды, мероприятий по энергосбережению и повышению энергетической эффективности, в том числе снижению потерь воды при транспортировке, и график реализации мероприятий производственной программы

№ п/п	Наименование мероприятия	График реализации мероприятия	Финансовые потребности на реализацию мероприятия, тыс. руб.
1	2	3	4
1	Мероприятия по ликвидации аварий и иных технологических повреждений	1-4 кварталы 2021	7981,00
2	Мероприятия по ликвидации аварий и иных технологических повреждений	1-4 кварталы 2022	7907,97

»;

1.1.3. в разделе 5 строку 4 изложить в следующей редакции:

«

4.	Расходы на реализацию производственной программы в течение срока ее действия	113,3	96,5	97,0	104,5	99,1
----	--	-------	------	------	-------	------

»;

1.2. в приложении 2:

1.2.1. раздел 2 изложить в следующей редакции:

«Раздел 2. Планируемый объем водоотведения, объем финансовых потребностей, необходимых для реализации производственной программы, отчет об исполнении производственной программы за истекший период регулирования





1.2.2. раздел 3 изложить в следующей редакции:

«Раздел 3. Перечень плановых мероприятий по ремонту объектов централизованной системы водоотведения, мероприятий, направленных на улучшение качества очистки сточных вод, мероприятий по энергосбережению и повышению энергетической эффективности и график реализации мероприятий производственной программы

№ п/п	Наименование мероприятия	График реализации мероприятия	Финансовые потребности на реализацию мероприятия, тыс. руб.
1	2	3	4
1	Мероприятия по ликвидации аварий и иных технологических повреждений	1-4 кварталы 2021	6140,62
2	Мероприятия по ликвидации аварий и иных технологических повреждений	1-4 кварталы 2022	6182,11

»;

1.2.3. в разделе 5 строку 4 изложить в следующей редакции:

«

4.	Расходы на реализацию производственной программы в течение срока ее действия	108,7	97,8	100,4	100,5	99,2
----	--	-------	------	-------	-------	------

»;

1.3. в приложении 3:

1.3.1. раздел 2 изложить в следующей редакции:



«Раздел 2. Обоснование обеспечения прогнозируемого объема и качества услуг в сфере горячего водоснабжения, отчет об исполнении производственной программы за истекший период регулирования»

№ п/п	Показатели производственной деятельности	Ед. изм.	Истекший период регулирования – 2020 год		2021 год	2022 год	2023 год
			план	факт			
1	2	3	4	5	6	7	8
1	Полезный отпуск услуг, в том числе:	тыс.куб.м.	4,020	4,020	4,110	4,020	3,960
1.1	Объём реализации услуг, из них:	тыс.куб.м.	4,020	4,020	4,110	4,020	3,960
1.1.1	- населению	тыс.куб.м.	3,558	3,675	3,655	3,675	3,524
1.1.2	- бюджетным потребителям	тыс.куб.м.	0,296	0,282	0,312	0,282	0,272
1.1.3	- прочим потребителям	тыс.куб.м.	0,166	0,063	0,143	0,063	0,164

Примечание:

- 1) стоимость потерь тепловой энергии в трубопроводах на участке от объектов, на которых осуществляется приготовление горячей воды, в том числе от центральных тепловых пунктов (включительно), до точки на границе эксплуатационной ответственности абонента и регулируемой организации учтены при установлении (корректировке) тарифов на тепловую энергию;
- 2) финансовые потребности МУП «Водоканал» муниципального образования «Городской округ Ногликский» на содержание централизованных систем горячего водоснабжения на участке от центральных тепловых пунктов (включительно), на которых осуществляется приготовление горячей воды, до точки на границе эксплуатационной ответственности абонента и регулируемой организации также учтены при установлении (корректировке) тарифов на тепловую энергию;
- 3) расходы, связанные с транспортировкой горячей воды также учтены при установлении (корректировке) тарифов на тепловую энергию.»;



Е.Н. Панков

1.4. приложение 5 изложить в редакции согласно приложению к настоящему приказу.

2. Настоящий приказ вступает в силу с 01 января 2022 года.

3. Опубликовать настоящий приказ на «Официальном интернет-портале правовой информации» и разместить на официальном сайте региональной энергетической комиссии Сахалинской области в информационно-телекоммуникационной сети Интернет.

Председатель



Д.В. Чекрышев






**ПРИЛОЖЕНИЕ**  
к приказу региональной  
энергетической комиссии  
Сахалинской области  
от 25 ноября 2021 года № 67-ОКК

**«ПРИЛОЖЕНИЕ 5**  
к приказу региональной  
энергетической комиссии  
Сахалинской области  
от 12 декабря 2018 года № 54-ОКК

Тарифы муниципального унитарного предприятия  
«Водоканал» муниципального образования «Городской округ  
Ногликский» на питьевую воду (питьевое водоснабжение), водоотведение  
и горячую воду (горячее водоснабжение) с использованием закрытой  
системы горячего водоснабжения, руб./куб. м.


№ п/п	Наименование потребителей	Период действия тарифов	Тариф, руб./куб.м
1	Питьевая вода (питьевое водоснабжение)		
1.1	для населения (с учетом НДС)	с 01.01.2019 по 30.06.2019	50,00
		с 01.07.2019 по 31.12.2019	50,00
		с 01.01.2020 по 30.06.2020	50,00
		с 01.07.2020 по 31.12.2020	50,00
		с 01.01.2021 по 30.06.2021	50,00
		с 01.07.2021 по 31.12.2021	50,00
		с 01.01.2022 по 30.06.2022	50,00
		с 01.07.2022 по 31.12.2022	50,00
		с 01.01.2023 по 30.06.2023	55,91
		с 01.07.2023 по 31.12.2023	58,14
1.2	для иных потребителей (без НДС)	с 01.01.2019 по 30.06.2019	135,02
		с 01.07.2019 по 31.12.2019	135,02




		с 01.01.2020 по 30.06.2020	130,29
		с 01.07.2020 по 31.12.2020	130,29
		с 01.01.2021 по 30.06.2021	124,82
		с 01.07.2021 по 31.12.2021	124,82
		с 01.01.2022 по 30.06.2022	124,82
		с 01.07.2022 по 31.12.2022	134,94
		с 01.01.2023 по 30.06.2023	129,81
		с 01.07.2023 по 31.12.2023	129,81
2	<b>Водоотведение</b>		
2.1.	для населения (с учетом НДС)	с 01.01.2019 по 30.06.2019	50,00
		с 01.07.2019 по 31.12.2019	50,00
		с 01.01.2020 по 30.06.2020	50,00
		с 01.07.2020 по 31.12.2020	50,00
		с 01.01.2021 по 30.06.2021	50,00
		с 01.07.2021 по 31.12.2021	50,00
		с 01.01.2022 по 30.06.2022	50,00
		с 01.07.2022 по 31.12.2022	50,00
		с 01.01.2023 по 30.06.2023	55,91
	с 01.07.2023 по 31.12.2023	58,14	
2.2.	для иных потребителей (без НДС)	с 01.01.2019 по 30.06.2019	186,62
		с 01.07.2019 по 31.12.2019	186,62
		с 01.01.2020 по 30.06.2020	179,79
		с 01.07.2020 по 31.12.2020	179,79
		с 01.01.2021 по 30.06.2021	178,10
		с 01.07.2021 по 31.12.2021	178,10
		с 01.01.2022 по 30.06.2022	169,35
		с 01.07.2022 по 31.12.2022	169,35



		с 01.01.2023 по 30.06.2023	179,33
		с 01.07.2023 по 31.12.2023	179,33
3	Очистка сточных вод		
3.1.	для населения (с учетом НДС)	с 01.01.2019 по 30.06.2019	50,00
		с 01.07.2019 по 31.12.2019	50,00
		с 01.01.2020 по 30.06.2020	50,00
		с 01.07.2020 по 31.12.2020	50,00
		с 01.01.2021 по 30.06.2021	49,08
		с 01.07.2021 по 31.12.2021	49,08
		с 01.01.2022 по 30.06.2022	49,08
		с 01.07.2022 по 31.12.2022	50,00
		с 01.01.2023 по 30.06.2023	55,91
		с 01.07.2023 по 31.12.2023	58,14
3.2.	для иных потребителей (без НДС)	с 01.01.2019 по 30.06.2019	95,27
		с 01.07.2019 по 31.12.2019	95,27
		с 01.01.2020 по 30.06.2020	65,58
		с 01.07.2020 по 31.12.2020	65,58
		с 01.01.2021 по 30.06.2021	40,90
		с 01.07.2021 по 31.12.2021	40,90
		с 01.01.2022 по 30.06.2022	40,90
		с 01.07.2022 по 31.12.2022	52,22
		с 01.01.2023 по 30.06.2023	92,57
		с 01.07.2023 по 31.12.2023	92,57
4	Горячая вода (горячее водоснабжение) с использованием закрытой системы горячего водоснабжения		
4.1.	для населения (с учетом НДС)		
4.1.1.	компонент на холодную	с 01.01.2019 по 30.06.2019	50,00



	воду, руб./м <sup>3</sup>	с 01.07.2019 по 31.12.2019	50,00
		с 01.01.2020 по 30.06.2020	50,00
		с 01.07.2020 по 31.12.2020	50,00
		с 01.01.2021 по 30.06.2021	50,00
		с 01.07.2021 по 31.12.2021	50,00
		с 01.01.2022 по 30.06.2022	50,00
		с 01.07.2022 по 31.12.2022	50,00
		с 01.01.2023 по 30.06.2023	55,91
		с 01.07.2023 по 31.12.2023	58,14
4.1.2.	компонент на тепловую энергию руб./Гкал	с 01.01.2019 по 30.06.2019	2203,98
		с 01.07.2019 по 31.12.2019	2256,87
		с 01.01.2020 по 30.06.2020	2256,87
		с 01.07.2020 по 31.12.2020	2344,88
		с 01.01.2021 по 30.06.2021	2344,88
		с 01.07.2021 по 31.12.2021	2433,98
		с 01.01.2022 по 30.06.2022	2433,98
		с 01.07.2022 по 31.12.2022	2528,90
		с 01.01.2023 по 30.06.2023	2524,02
		с 01.07.2023 по 31.12.2023	2624,98
4.2.	для иных потребителей (без НДС)		
4.2.1.	компонент на холодную воду, руб./м <sup>3</sup>	с 01.01.2019 по 30.06.2019	135,02
		с 01.07.2019 по 31.12.2019	135,02
		с 01.01.2020 по 30.06.2020	130,29
		с 01.07.2020 по 31.12.2020	130,29
		с 01.01.2021 по 30.06.2021	124,82
		с 01.07.2021 по 31.12.2021	124,82
		с 01.01.2022 по 30.06.2022	124,82



		с 01.07.2022 по 31.12.2022	134,94
		с 01.01.2023 по 30.06.2023	129,81
		с 01.07.2023 по 31.12.2023	129,81
4.2.2.	компонент на тепловую энергию руб./Гкал	с 01.01.2019 по 30.06.2019	2356,02
		с 01.07.2019 по 31.12.2019	3714,43
		с 01.01.2020 по 30.06.2020	3026,00
		с 01.07.2020 по 31.12.2020	3026,00
		с 01.01.2021 по 30.06.2021	3026,00
		с 01.07.2021 по 31.12.2021	3706,58
		с 01.01.2022 по 30.06.2022	3557,75
		с 01.07.2022 по 31.12.2022	3557,75
		с 01.01.2023 по 30.06.2023	3101,74
		с 01.07.2023 по 31.12.2023	3341,26

».

