



РЕГИОНАЛЬНАЯ ЭНЕРГЕТИЧЕСКАЯ КОМИССИЯ  
САХАЛИНСКОЙ ОБЛАСТИ

**ПРИКАЗ**

от 25 ноября 2021 года № 66-ОКК


г. Южно-Сахалинск

**О корректировке на 2022 год тарифов  
общества с ограниченной ответственностью «Жилсервис-1»  
на питьевую воду (питьевое водоснабжение),  
установленных на долгосрочный период регулирования**

В соответствии с Федеральным законом от 07 декабря 2011 года № 416-ФЗ «О водоснабжении и водоотведении», постановлением Правительства Российской Федерации от 13 мая 2013 года № 406 «О государственном регулировании тарифов в сфере водоснабжения и водоотведения», приказом Федеральной службы по тарифам от 27 декабря 2013 года № 1746-э «Об утверждении Методических указаний по расчету регулируемых тарифов в сфере водоснабжения и водоотведения», учитывая итоги заседаний региональной энергетической комиссии Сахалинской области (протокол от 25 ноября 2021 года № 52), приказываю:

1. Внести следующие изменения в приказ региональной энергетической комиссии Сахалинской области от 13 декабря 2018 года № 58-ОКК «Об установлении тарифов общества с ограниченной ответственностью «Жилсервис-1» на питьевую воду (питьевое водоснабжение) на период 2019 - 2023 годов»:

3.25-55-ОКК (п)(6.0)



## 1.1. в приложении 1:

1.1.1. раздел 2 изложить в следующей редакции:

«Раздел 2. Планируемый объем подачи воды, объем финансовых потребностей, необходимых для реализации производственной программы, отчет об исполнении производственной программы за истекший период регулирования»

№ п/п	Показатели производственной деятельности	Ед. изм.	Истекший период регулирования - 2020 год				2021 год	2022 год	2023 год
			План		Факт				
			4	5	6	7			
1	2	3	4	5	6	7	8		
1	Объем выработки воды	тыс.м <sup>3</sup>	44,510	149,931	37,945	35,019	44,510		
2	Объем воды, используемой на собственные нужды	тыс.м <sup>3</sup>	9,058	0,049	1,649	1,649	9,058		
3	Объем отпуска в сеть	тыс.м <sup>3</sup>	35,452	149,882	36,296	33,370	35,452		
4	Объем потерь	тыс.м <sup>3</sup>	3,545	119,201	3,630	3,337	3,545		
5	Уровень потерь к объему отпущенной воды в сеть	%	10	79,53	10	10	10		
6	Полезный отпуск товаров и услуг, в том числе:	тыс.м <sup>3</sup>	31,907	30,681	32,666	30,033	31,907		
6.1	Объем реализации товаров и услуг, из них:	тыс.м <sup>3</sup>	31,280	30,033	32,039	30,033	31,280		
6.1.1	населению	тыс.м <sup>3</sup>	27,600	25,647	26,787	25,647	27,600		
6.1.2	бюджетным потребителям	тыс.м <sup>3</sup>	1,533	1,634	1,792	1,634	1,533		
6.1.3	прочим потребителям	тыс.м <sup>3</sup>	2,147	2,752	3,460	2,752	2,147		
6.2	Объем воды собственным структурным подразделениям	тыс.м <sup>3</sup>	0,627	0,648	0,627	0,00	0,627		
7	Объем финансовых потребностей, необходимых для реализации производственной программы	тыс. руб.	7379,8	6723,83	6608,6	7243,76	7308,9		

»;

1.1.2. раздел 3 изложить в следующей редакции:

«Раздел 3. Перечень плановых мероприятий по ремонту объектов централизованных систем водоснабжения, мероприятий, направленных на улучшение качества питьевой воды, мероприятий по энергосбережению и повышению энергетической эффективности, в том числе по снижению потерь воды при транспортировке, и график реализации мероприятий производственной программы

№ п/п	Наименование мероприятия	График реализации мероприятия	Финансовые потребности на реализацию мероприятия, тыс. руб.
1	2	3	4
1	Мероприятия по ликвидации аварий и иных технологических повреждений	1-4 кварталы 2019	1072,90
2	Мероприятия по ликвидации аварий и иных технологических повреждений	1-4 кварталы 2020	1094,03
3	Мероприятия по ликвидации аварий и иных технологических повреждений	1-4 кварталы 2021	1123,69
4	Мероприятия по ликвидации аварий и иных технологических повреждений	1-4 кварталы 2022	1183,01
5	Мероприятия по ликвидации аварий и иных технологических повреждений	1-4 кварталы 2023	1218,02

»;

1.1.3. в разделе 5 строку 4 изложить в следующей редакции:

«

4	Расходы на реализацию производственной программы в течение срока ее действия	118,93	112,43	89,55	109,61	102,97
---	--	--------	--------	-------	--------	--------

»;

1.2. приложение 3 изложить в редакции согласно приложению к настоящему приказу.

2. Настоящий приказ вступает в силу с 01 января 2022 года.




3. Опубликовать настоящий приказ на «Официальном интернет-портале правовой информации» и разместить на официальном сайте региональной энергетической комиссии Сахалинской области в информационно-телекоммуникационной сети Интернет.

Председатель



Д.В. Чекрышев




**ПРИЛОЖЕНИЕ**  
к приказу региональной  
энергетической комиссии  
Сахалинской области  
от 25 ноября 2021 года № 66-ОКК


**«ПРИЛОЖЕНИЕ 3**  
к приказу региональной  
энергетической комиссии  
Сахалинской области  
от 13 декабря 2018 года № 58-ОКК

**Тарифы**  
**общества с ограниченной ответственностью «Жилсервис-1»**  
**на питьевую воду (питьевое водоснабжение)**  
**(НДС не облагаются <\*>)**

№ п/п	Наименование населенных пунктов	Наименование потребителей	Период действия тарифов	Тариф, руб./куб.м.
1	с.Советское	население	с 01.01.2019 по 30.06.2019	44,64
			с 01.07.2019 по 31.12.2019	45,71
			с 01.01.2020 по 30.06.2020	45,71
			с 01.07.2020 по 31.12.2020	47,49
			с 01.01.2021 по 30.06.2021	47,49
			с 01.07.2021 по 31.12.2021	49,29
			с 01.01.2022 по 30.06.2022	49,29
			с 01.07.2022 по 31.12.2022	51,21
			с 01.01.2023 по 30.06.2023	51,11
			с 01.07.2023 по 31.12.2023	53,15
		иные потребители		с 01.01.2019 по 30.06.2019
с 01.07.2019 по 31.12.2019	273,93			
с 01.01.2020 по 30.06.2020	235,93			



			с 01.07.2020 по 31.12.2020	235,93
			с 01.01.2021 по 30.06.2021	206,27
			с 01.07.2021 по 31.12.2021	206,27
			с 01.01.2022 по 30.06.2022	206,27
			с 01.07.2022 по 31.12.2022	276,11
			с 01.01.2023 по 30.06.2023	228,55
			с 01.07.2023 по 31.12.2023	238,77
2	с.Взморье	население	с 01.01.2019 по 30.06.2019	42,17
			с 01.07.2019 по 31.12.2019	43,18
			с 01.01.2020 по 30.06.2020	43,18
			с 01.07.2020 по 31.12.2020	44,86
			с 01.01.2021 по 30.06.2021	44,86
			с 01.07.2021 по 31.12.2021	46,56
			с 01.01.2022 по 30.06.2022	46,56
			с 01.07.2022 по 31.12.2022	48,37
			с 01.01.2023 по 30.06.2023	48,27
			с 01.07.2023 по 31.12.2023	50,20
		иные потребители	с 01.01.2019 по 30.06.2019	145,66
			с 01.07.2019 по 31.12.2019	274,02
			с 01.01.2020 по 30.06.2020	235,93
			с 01.07.2020 по 31.12.2020	235,93
			с 01.01.2021 по 30.06.2021	206,27
			с 01.07.2021 по 31.12.2021	206,27
			с 01.01.2022 по 30.06.2022	206,27
			с 01.07.2022 по 31.12.2022	276,11
			с 01.01.2023 по 30.06.2023	228,55



с 01.07.2023 по 31.12.2023

238,77

<\*> организация применяет упрощенную систему налогообложения в соответствии со Налогового кодекса Российской Федерации.».

