



РЕГИОНАЛЬНАЯ ЭНЕРГЕТИЧЕСКАЯ КОМИССИЯ
САХАЛИНСКОЙ ОБЛАСТИ

ПРИКАЗ

от 29 ноября 2021 года № 69-ОКК

г. Южно-Сахалинск

**О корректировке на 2022 год тарифов
общества с ограниченной ответственностью «Водоканал»
на питьевую воду (питьевое водоснабжение) и водоотведение**


В соответствии с Федеральным законом от 07 декабря 2011 года № 416-ФЗ «О водоснабжении и водоотведении», постановлением Правительства Российской Федерации от 13 мая 2013 года № 406 «О государственном регулировании тарифов в сфере водоснабжения и водоотведения», приказом Федеральной службы по тарифам от 27 декабря 2013 года № 1746-э «Об утверждении Методических указаний по расчету регулируемых тарифов в сфере водоснабжения и водоотведения», учитывая итоги заседания региональной энергетической комиссии Сахалинской области (протокол от 29 ноября 2021 года № 55), приказываю:

1. Внести следующие изменения в приказ региональной энергетической комиссии Сахалинской области 19 декабря 2018 года № 88-ОКК «Об установлении тарифов общества с ограниченной ответственностью «Водоканал» на питьевую воду (питьевое водоснабжение) и водоотведение на период 2019 – 2023 годов»:

1.1. в приложении 1:

1.1.1. раздел 2 изложить в следующей редакции:


3.25-54-ОКК (п)(7.0)



«Раздел 2. Планируемый объем подачи воды, объем финансовых потребностей, необходимых для реализации производственной программы, отчет об исполнении производственной программы за истекший год долгосрочного периода регулирования»

№ п/п	Показатели производственной деятельности	Ед. изм.	Истекший период регулирования - 2020 год		2021 год	2022 год	2023 год
			План	Факт			
1	2	3	4	5	6	7	8
1	Объем выработки воды	тыс.м ³	402,153	395,871	431,539	412,484	439,748
2	Объем воды, используемой на собственные нужды	тыс.м ³	17,520	17,520	17,520	17,520	17,520
3	Объем отпуска в сеть	тыс.м ³	384,633	378,351	414,019	394,964	422,228
4	Объем потерь	тыс.м ³	42,310	31,300	45,542	43,446	46,445
5	Уровень потерь к объему отпущенной воды в сеть	%	11,0	8,27	11,0	11,0	11,0
6	Полезный отпуск товаров и услуг, в том числе:	тыс.м ³	342,323	347,061	368,477	351,518	375,783
6.1	Объем реализации товаров и услуг, из них:	тыс.м ³	342,323	347,061	368,477	351,518	375,783
6.1.1	населению	тыс.м ³	250,472	242,376	275,082	24,833	271,073
6.1.2	бюджетным потребителям	тыс.м ³	22,676	22,939	23,848	22,939	24,552
6.1.3	прочим потребителям	тыс.м ³	69,175	81,746	69,547	81,746	80,158
6.2	Объем воды собственным структурным подразделениям	тыс.м ³	0,0	0,0	0,0	0,0	0,0
7	Объем финансовых потребностей, необходимых для реализации производственной программы	тыс. руб.	24358,4	24818,00	23526,4	23390,51	24226,3

»;



1.1.2. раздел 3 изложить в следующей редакции:

«Раздел 3. Перечень плановых мероприятий по ремонту объектов централизованной системы водоснабжения, мероприятий, направленных на улучшение качества питьевой воды, мероприятий по энергосбережению и повышению энергетической эффективности, в том числе снижению потерь воды при транспортировке, и график реализации мероприятий производственной программы

№ п/п	Наименование мероприятия	График реализации мероприятия	Финансовые потребности на реализацию мероприятия, тыс. руб.
1	2	3	4
1	Мероприятия по ликвидации аварий и иных технологических повреждений	1-4 кварталы 2021	3089,08
2	Мероприятия по ликвидации аварий и иных технологических повреждений	1-4 кварталы 2022	3068,55
3	Мероприятия по ликвидации аварий и иных технологических повреждений	1-4 кварталы 2023	3054,1

»;

1.1.3. в разделе 5 строку 4 изложить в следующей редакции:


«

4	Расходы на реализацию производственной программы в течение срока ее действия	100,9	99,4	95,6	99,4	99,7
---	--	-------	------	------	------	------

»;

1.2. в приложении 2:


1.2.1. раздел 2 изложить в следующей редакции:



«Раздел 2. Планируемый объем принимаемых сточных вод, объем финансовых потребностей, необходимых для реализации производственной программы, отчет об исполнении производственной программы за истекший год долгосрочного периода регулирования»

№ л/п	Показатели производственной деятельности	Ед. изм.	Истекший период регулирования - 2020 год			2021 год	2022 год	2023 год
			План	Факт				
1	2	3	4	5	6	7	8	
1	Объем отведенных стоков	тыс.м ³	293,590	280,670	281,184	284,401	293,590	
1.1	Объем реализации товаров и услуг, в том числе по потребителям:	тыс.м ³	293,590	280,670	281,184	284,401	293,590	
1.1.1	населению	тыс.м ³	255,020	238,479	242,270	242,070	255,020	
1.1.2	бюджетным потребителям	тыс.м ³	23,947	22,320	22,460	22,460	23,947	
1.1.3	прочим потребителям	тыс.м ³	14,623	19,871	16,454	19,871	14,623	
1.2	Объем отведенных стоков от собственных структурных подразделений	тыс.м ³	0,0	0,0	0,0	0,0	0,0	
	Объем финансовых потребностей, необходимых для реализации производственной программы	тыс. руб.	14634,9	14656,01	14482,2	15101,3	15707,2	

»;



1.2.2. раздел 3 изложить в следующей редакции:

«Раздел 3. Перечень плановых мероприятий по ремонту объектов централизованной системы водоотведения, мероприятий, направленных на улучшение качества очистки сточных вод, мероприятий по энергосбережению и повышению энергетической эффективности, график реализации мероприятий производственной программы

№ п/п	Наименование мероприятия	График реализации мероприятия	Финансовые потребности на реализацию мероприятия, тыс. руб.
1	2	3	4
1	Мероприятия по ликвидации аварий и иных технологических повреждений	1-4 кварталы 2021	3532,04
2	Мероприятия по ликвидации аварий и иных технологических повреждений	1-4 кварталы 2022	3611,71
3	Мероприятия по ликвидации аварий и иных технологических повреждений	1-4 кварталы 2023	3751,20

»;

1.2.3. в разделе 5 строку 4 изложить в следующей редакции:

«

4	Расходы на реализацию производственной программы в течение срока ее действия	87,6	109,4	99,0	104,3	102,0
---	--	------	-------	------	-------	-------


»;

1.3. Приложение 4 изложить в редакции согласно приложению к настоящему приказу.

2. Настоящий приказ вступает в силу с 01 января 2022 года.

3. Опубликовать настоящий приказ на «Официальном интернет-портале правовой информации» и разместить на официальном сайте региональной энергетической комиссии Сахалинской области в информационно-телекоммуникационной сети Интернет

Председатель





ПРИЛОЖЕНИЕ
к приказу региональной
энергетической комиссии
Сахалинской области
от 29 ноября 2021 года № 69-ОКК


«ПРИЛОЖЕНИЕ 4
к приказу региональной
энергетической комиссии
Сахалинской области
от 19 декабря 2018 года № 88-ОКК

Тарифы
общества с ограниченной ответственностью «Водоканал»
на питьевую воду (питьевое водоснабжение) и водоотведение
(НДС не облагаются *)

№ п/п	Наименование групп потребителей	Период действия тарифов	Тариф, руб./куб. м
1.	Питьевая вода (питьевое водоснабжение)		
1.1.	для населения	с 01.01.2019 по 30.06.2019	56,03
		с 01.07.2019 по 31.12.2019	56,62
		с 01.01.2020 по 30.06.2020	56,62
		с 01.07.2020 по 31.12.2020	56,62
		с 01.01.2021 по 30.06.2021	56,62
		с 01.07.2021 по 31.12.2021	56,62
		с 01.01.2022 по 30.06.2022	56,62
		с 01.07.2022 по 31.12.2022	56,62
		с 01.01.2023 по 30.06.2023	63,31
		с 01.07.2023 по 31.12.2023	65,84
1.2.	для иных потребителей	с 01.01.2019 по 30.06.2019	65,23
		с 01.07.2019 по 31.12.2019	65,23



		с 01.01.2020 по 30.06.2020	65,23
		с 01.07.2020 по 31.12.2020	77,09
		с 01.01.2021 по 30.06.2021	63,85
		с 01.07.2021 по 31.12.2021	63,85
		с 01.01.2022 по 30.06.2022	63,85
		с 01.07.2022 по 31.12.2022	69,23
		с 01.01.2023 по 30.06.2023	64,47
		с 01.07.2023 по 31.12.2023	64,47
2.	Водоотведение		
2.1.	для населения	с 01.01.2019 по 30.06.2019	42,37
		с 01.07.2019 по 31.12.2019	43,38
		с 01.01.2020 по 30.06.2020	43,38
		с 01.07.2020 по 31.12.2020	43,38
		с 01.01.2021 по 30.06.2021	43,38
		с 01.07.2021 по 31.12.2021	43,38
		с 01.01.2022 по 30.06.2022	43,38
		с 01.07.2022 по 31.12.2022	43,38
		с 01.01.2023 по 30.06.2023	48,50
		с 01.07.2023 по 31.12.2023	50,44
2.2.	для иных потребителей	с 01.01.2019 по 30.06.2019	45,54
		с 01.07.2019 по 31.12.2019	45,54
		с 01.01.2020 по 30.06.2020	45,54
		с 01.07.2020 по 31.12.2020	58,56
		с 01.01.2021 по 30.06.2021	51,50
		с 01.07.2021 по 31.12.2021	51,50
		с 01.01.2022 по 30.06.2022	51,50
		с 01.07.2022 по 31.12.2022	54,70



		с 01.01.2023 по 30.06.2023	53,53
		с 01.07.2023 по 31.12.2023	42,37

* Организация применяет упрощенную систему налогообложения в соответствии со статьей 346.11 Налогового кодекса Российской Федерации.».

