



РЕГИОНАЛЬНАЯ ЭНЕРГЕТИЧЕСКАЯ КОМИССИЯ
САХАЛИНСКОЙ ОБЛАСТИ

ПРИКАЗ

от 30 ноября 2021 года № 70-ОКК

г. Южно-Сахалинск

**О корректировке на 2022 год
тарифов общества с ограниченной ответственностью
«Ресурсоснабжающая организация «Универсал» на питьевую воду
(питьевое водоснабжение) и водоотведение, установленных на
долгосрочный период регулирования**

В соответствии с Федеральным законом от 07 декабря 2011 года № 416-ФЗ «О водоснабжении и водоотведении», постановлением Правительства Российской Федерации от 13 мая 2013 года № 406 «О государственном регулировании тарифов в сфере водоснабжения и водоотведения», приказом Федеральной службы по тарифам от 27 декабря 2013 года № 1746-э «Об утверждении Методических указаний по расчету регулируемых тарифов в сфере водоснабжения и водоотведения», учитывая итоги заседания региональной энергетической комиссии Сахалинской области (протокол от 30 ноября 2021 года № 56), приказываю:

1. Внести следующие изменения в приказ региональной энергетической комиссии Сахалинской области от 10 декабря 2019 года № 51-ОКК «Об установлении тарифов общества с ограниченной ответственностью «Ресурсоснабжающая организация «Универсал» на питьевую воду (питьевое водоснабжение) и водоотведение на период 2020 - 2024 годов»:

1.1. в приложении 1:

1.1.1. раздел 2 изложить в следующей редакции:



«Раздел 2. Планируемый объем подачи воды, объем финансовых потребностей, необходимых для реализации производственной программы, отчет об исполнении производственной программы за истекший период регулирования

	Показатели производственной деятельности	Ед. изм.	Истекший период регулирования - 2020 год		2021 год	2022 год	2023 год	2024 год
			План	Факт				
1	2	3	4	5	6	7	8	9
1	Объем выработки воды	тыс. м ³	1883,255	1961,600	1801,630	1718,076	1658,403	1595,227
2	Объем воды, используемой на собственные нужды	тыс. м ³	49,826	52,239	49,826	49,826	49,826	49,826
3	Объем отпуска в сеть	тыс. м ³	1833,429	1909,361	1751,804	1668,250	1608,577	1545,401
4	Объем потерь	тыс. м ³	1046,455	1125,273	964,831	885,447	821,603	758,427
5	Уровень потерь к объему отпущенной воды в сеть	%	57,076	58,935	55,076	53,076	51,076	49,076
6	Полезный отпуск товаров и услуг, в том числе:	тыс. м ³	786,974	784,088	786,974	782,803	786,974	786,974
6.1	Объем реализации товаров и услуг, из них:	тыс. м ³	775,265	772,975	775,265	771,690	775,265	775,265
6.1.1	населению	тыс. м ³	650,501	644,544	641,889	644,544	650,501	650,501

РЕГИОНАЛЬНАЯ ЭНЕРГЕТИЧЕСКАЯ КОМИССИЯ САХАЛИНСКОЙ ОБЛАСТИ


КОПИЯ ВЕРНА

Старший аналитик контрольно-правового управления


 Е.Н. Панкова

6.1.2	бюджетным потребителям	тыс. м ³	46,516	47,801	46,516	46,516	46,516	46,516	46,516
6.1.3	прочим потребителям	тыс. м ³	78,248	80,630	86,860	80,630	78,248	78,248	78,248
6.2	Объем воды собственным структурным подразделениям	тыс. м ³	11,709	11,113	11,709	11,113	11,709	11,709	11,709
7	Объем финансовых потребностей, необходимых для реализации производственной программы	тыс. руб.	64016,8	65086,3	63934,5	66964,5	66116,3	66116,3	67690,9

»;



1.1.2. раздел 3 изложить в следующей редакции:

«Раздел 4. Перечень плановых мероприятий по ремонту объектов централизованных систем водоснабжения, мероприятий, направленных на улучшение качества питьевой воды, мероприятий по энергосбережению и повышению энергетической эффективности, в том числе по снижению потерь воды при транспортировке, и график реализации мероприятий производственной программы

№ п/п	Наименование мероприятия	График реализации мероприятия	Финансовые потребности на реализацию мероприятия, тыс. руб.
1	2	3	4
1	Мероприятия по ликвидации аварий и иных технологических повреждений	1-4 кварталы 2020	5499,1
2	Мероприятия по ликвидации аварий и иных технологических повреждений	1-4 кварталы 2021	5640,1
3	Мероприятия по ликвидации аварий и иных технологических повреждений	1-4 кварталы 2022	5823,8
4	Мероприятия по ликвидации аварий и иных технологических повреждений	1-4 кварталы 2023	5996,2
5	Мероприятия по ликвидации аварий и иных технологических повреждений	1-4 кварталы 2024	6173,7

»;

1.1.3. в разделе 5 строку 4 изложить в следующей редакции:

«

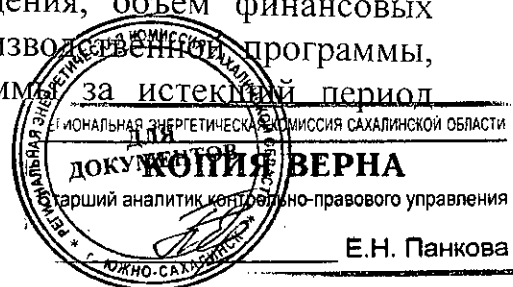
4.	Расходы на реализацию производственной программы в течение срока ее действия	116,1	99,9	104,7	102,4	102,4
----	--	-------	------	-------	-------	-------

»;


1.2. в приложении 2:

1.2.1. раздел 2 изложить в следующей редакции:

«Раздел 2. Планируемый объем водоотведения, объем финансовых потребностей, необходимых для реализации производственной программы, отчет об исполнении производственной программы за истекший период регулирования



п/п	Показатели производственной деятельности	Ед. изм.	Истекший период регулирования - 2020 год		2021 год	2022 год	2023 год	2024 год
			План	Факт				
1	2	3	4	5	6	7	8	9
1	Объем отведенных стоков	тыс. м ³	702,93	683,75	702,93	673,39	702,93	702,93
1.1	Объем реализации товаров и услуг, в том числе по потребителям:	тыс. м ³	691,81	672,64	691,81	673,39	691,81	691,81
1.1.1	населению	тыс. м ³	609,71	591,29	609,71	591,29	609,71	609,71
1.1.2	бюджетным потребителям	тыс. м ³	46,00	46,22	46,00	46,00	46,00	46,00
1.1.3	прочим потребителям	тыс. м ³	36,10	35,13	36,10	36,10	36,10	36,10
1.2	Объем отведенных стоков от собственных структурных подразделений	тыс. м ³	11,12	11,11	11,12	0	11,12	11,12
	Объем финансовых потребностей, необходимых для реализации производственной программы	тыс. руб.	55 214,26	59683,0	56409,3	57968,9	57 154,95	57 839,63



Старший аналитик контрольно-правового управления
КОПИЯ ВЕРНА
 Е.Н. Панкова

1.2.2. раздел 3 изложить в следующей редакции:

«Раздел 4. Перечень плановых мероприятий по ремонту объектов централизованной системы водоотведения, мероприятий по энергосбережению и повышению энергетической эффективности и график реализации мероприятий производственной программы

№ п/п	Наименование мероприятия	График реализации мероприятия	Финансовые потребности на реализацию мероприятия, тыс. руб.
1	2	3	4
1	Мероприятия по ликвидации аварий и иных технологических повреждений	1-4 кварталы 2020	6761,0
2	Мероприятия по ликвидации аварий и иных технологических повреждений	1-4 кварталы 2021	6783,8
3	Мероприятия по ликвидации аварий и иных технологических повреждений	1-4 кварталы 2022	6852,6
4	Мероприятия по ликвидации аварий и иных технологических повреждений	1-4 кварталы 2023	6902,2
5	Мероприятия по ликвидации аварий и иных технологических повреждений	1-4 кварталы 2024	6952,2

»;


1.2.3. в разделе 5 строку 4 изложить в следующей редакции:

№	Расходы на реализацию производственной программы в течение срока ее действия	124,9	102,2	102,8	101,2	101,2
4.						

»;

1.3. приложение 4 изложить в редакции согласно приложению к настоящему приказу.

2. Настоящий приказ вступает в силу с 01 января 2022 года




3. Опубликовать ⁷ настоящий приказ на «Официальном интернет-портале правовой информации» и разместить на официальном сайте региональной энергетической комиссии Сахалинской области в информационно-телекоммуникационной сети Интернет.

Председатель



Д.В. Чекрышев




ПРИЛОЖЕНИЕ
к приказу региональной
энергетической комиссии
Сахалинской области
от 30 ноября 2021 года № 70-ОКК


«ПРИЛОЖЕНИЕ 4
к приказу региональной
энергетической комиссии
Сахалинской области
от 10 декабря 2019 года № 51-ОКК

Тарифы общества с ограниченной ответственностью
«Ресурсоснабжающая организация «Универсал»
на питьевую воду (питьевое водоснабжение) и водоотведение

№ п/п	Наименование групп потребителей	Наименование населенных пунктов	Период действия тарифов	Тариф, руб./куб.м
1	Питьевая вода (питьевое водоснабжение)			
1.1	для населения, за исключением военного городка № 52 (с учетом НДС)		с 01.01.2020 по 30.06.2020	58,98
			с 01.07.2020 по 31.12.2020	61,28
			с 01.01.2021 по 30.06.2021	61,28
			с 01.07.2021 по 31.12.2021	63,60
			с 01.01.2022 по 30.06.2022	63,60
			с 01.07.2022 по 31.12.2022	66,08
			с 01.01.2023 по 30.06.2023	66,27
			с 01.07.2023 по 31.12.2023	68,92
			с 01.01.2024 по 30.06.2024	68,92
			с 01.07.2024 по 31.12.2024	71,67
	для населения, военного городка № 52 (с учетом НДС)		с 01.01.2020 по 30.06.2020	53,43
			с 01.07.2020 по 31.12.2020	55,51
			с 01.01.2021 по 30.06.2021	55,51



			с 01.07.2021 по 31.12.2021	57,61
			с 01.01.2022 по 30.06.2022	57,61
			с 01.07.2022 по 31.12.2022	59,85
			с 01.01.2023 по 30.06.2023	60,03
			с 01.07.2023 по 31.12.2023	62,43
			с 01.01.2024 по 30.06.2024	62,43
			с 01.07.2024 по 31.12.2024	64,92
1.2	для иных потребителей (без НДС)		с 01.01.2020 по 30.06.2020	80,56
			с 01.07.2020 по 31.12.2020	84,58
			с 01.01.2021 по 30.06.2021	82,47
			с 01.07.2021 по 31.12.2021	82,47
			с 01.01.2022 по 30.06.2022	82,47
			с 01.07.2022 по 31.12.2022	91,09
			с 01.01.2023 по 30.06.2023	85,09
			с 01.07.2023 по 31.12.2023	85,47
			с 01.01.2024 по 30.06.2024	85,47
			с 01.07.2024 по 31.12.2024	89,15
2	Водоотведение			
2.1	для населения (с учетом НДС)	г. Долинск	с 01.01.2020 по 30.06.2020	25,08
			с 01.07.2020 по 31.12.2020	26,05
			с 01.01.2021 по 30.06.2021	26,05
			с 01.07.2021 по 31.12.2021	27,03
			с 01.01.2022 по 30.06.2022	27,03
			с 01.07.2022 по 31.12.2022	28,08
			с 01.01.2023 по 30.06.2023	28,17
			с 01.07.2023 по 31.12.2023	29,29



		с 01.01.2024 по 30.06.2024	29,29	
		с 01.07.2024 по 31.12.2024	30,46	
	сел Быков, Углезаводск, Покровка, Сосновка	с 01.01.2020 по 30.06.2020	25,93	
		с 01.07.2020 по 31.12.2020	26,94	
		с 01.01.2021 по 30.06.2021	26,94	
		с 01.07.2021 по 31.12.2021	27,96	
		с 01.01.2022 по 30.06.2022	27,96	
		с 01.07.2022 по 31.12.2022	29,05	
		с 01.01.2023 по 30.06.2023	29,13	
		с 01.07.2023 по 31.12.2023	30,29	
		с 01.01.2024 по 30.06.2024	30,29	
		с 01.07.2024 по 31.12.2024	31,50	
2.2		для иных потребителей (без НДС)	с 01.01.2020 по 30.06.2020	64,77
			с 01.07.2020 по 31.12.2020	94,85
	с 01.01.2021 по 30.06.2021		81,54	
	с 01.07.2021 по 31.12.2021		81,54	
	с 01.01.2022 по 30.06.2022		81,54	
	с 01.07.2022 по 31.12.2022		90,62	
	с 01.01.2023 по 30.06.2023		82,51	
	с 01.07.2023 по 31.12.2023		82,73	
	с 01.01.2024 по 30.06.2024		82,73	
	с 01.07.2024 по 31.12.2024		84,49	

».

