



РЕГИОНАЛЬНАЯ ЭНЕРГЕТИЧЕСКАЯ КОМИССИЯ
САХАЛИНСКОЙ ОБЛАСТИ

ПРИКАЗ

от 30 ноября 2021 года № 71-ОКК


г. Южно-Сахалинск

**О корректировке на 2022 год тарифов
муниципального унитарного предприятия «Охинское коммунальное
хозяйство» муниципального образования городской округ «Охинский»
на питьевую воду (питьевое водоснабжение), техническую воду и
водоотведение, установленных на долгосрочный период регулирования**

В соответствии с Федеральным законом от 7 декабря 2011 года № 416-ФЗ «О водоснабжении и водоотведении», Постановлением Правительства Российской Федерации от 13 мая 2013 года № 406 «О государственном регулировании тарифов в сфере водоснабжения и водоотведения», приказом Федеральной службы по тарифам от 27 декабря 2013 года № 1746-э «Об утверждении Методических указаний по расчету регулируемых тарифов в сфере водоснабжения и водоотведения», учитывая итоги заседаний региональной энергетической комиссии Сахалинской области (протокол от 30 ноября 2021 года № 57), приказываю:

1. Внести следующие изменения в приказ региональной энергетической комиссии Сахалинской области от 06 декабря 2018 года № 48-ОКК «Об установлении тарифов муниципального унитарного предприятия «Охинское коммунальное хозяйство» муниципального образования городской округ «Охинский» на питьевую воду (питьевое водоснабжение), техническую воду и водоотведение на период 2019 - 2023 годов»:

3.25-58-ОКК (п)(8.0)




1.1. в приложении 1:

1.1.1. раздел 2 изложить в следующей редакции:

«Раздел 2. Планируемый объем подачи воды, объем финансовых потребностей, необходимых для реализации производственной программы, отчет об исполнении производственной программы за истекший период регулирования»

№ п/п	Показатели производственной деятельности	Ед. изм.	Истекший период регулирования - 2020 год		2021 год	2022 год	2023 год
			План	Факт			
1	2	3	4	5	6	7	8
1	Объем выработки воды	тыс.м ³	2507,36	2812,24	2552,13	2471,84	2403,01
2	Объем воды, используемой на собственные нужды	тыс.м ³	313,81	313,81	313,81	313,81	313,81
3	Объем отпуска в сеть	тыс.м ³	2193,55	2498,43	2238,32	2158,03	2089,20
4	Объем потерь	тыс.м ³	545,94	694,49	512,31	450,77	394,61
5	Уровень потерь к объему отпущенной воды в сеть	%	24,89	27,80	22,89	20,89	18,89
6	Полезный отпуск товаров и услуг, в том числе:	тыс.м ³	1647,61	1803,94	1726,01	1707,26	1694,59
	Объем реализации товаров и услуг, из них:	тыс.м ³	1647,61	1803,94	1726,01	1707,26	1694,59
	населению	тыс.м ³	1282,20	1419,59	1381,44	1373,86	1325,90
	бюджетным потребителям	тыс.м ³	106,13	78,52	88,91	90,38	101,17
	прочим потребителям	тыс.м ³	259,28	305,83	255,66	243,02	267,52
	Объем воды собственным структурным подразделениям	тыс.м ³	0,00	0,00	0,00	0,00	0,00
	Объем финансовых потребностей, необходимых для реализации производственной программы	тыс. руб.	103151,95	108660,97	102971,42	110203,68	102498,1



1.1.2. раздел 3 изложить в следующей редакции:

«Раздел 3. Перечень плановых мероприятий по ремонту объектов централизованных систем водоснабжения, мероприятий, направленных на улучшение качества питьевой воды, мероприятий по энергосбережению и повышению энергетической эффективности, в том числе по снижению потерь воды при транспортировке, и график реализации мероприятий производственной программы

№ п/п	Наименование мероприятия	График реализации мероприятия	Финансовые потребности на реализацию мероприятия, тыс. руб.
1	2	3	4
1	Мероприятия по ликвидации аварий и иных технологических повреждений	1-4 кварталы 2019	7753,50
2	Мероприятия по ликвидации аварий и иных технологических повреждений	1-4 кварталы 2020	7700,21
3	Мероприятия по ликвидации аварий и иных технологических повреждений	1-4 кварталы 2021	7691,82
4	Мероприятия по ликвидации аварий и иных технологических повреждений	1-4 кварталы 2022	7735,36
5	Мероприятия по ликвидации аварий и иных технологических повреждений	1-4 кварталы 2023	7756,77

»;

1.1.3. в разделе 5 строку 4 изложить в следующей редакции:

«

4	Расходы на реализацию производственной программы в течение срока ее действия	108,14	103,10	99,93	106,90	100,56
---	--	--------	--------	-------	--------	--------

»;

1.2. в приложении 2:

1.2.1. раздел 2 изложить в следующей редакции:



«Раздел 2. Планируемый объем подачи технической воды, объем финансовых потребностей, необходимых для реализации производственной программы, отчет об исполнении производственной программы за истекший период регулирования»

№ п/п	Показатели производственной деятельности	Ед. изм.	Истекший период регулирования - 2020 год		2021 год	2022 год	2023 год
			План	Факт			
1	2	3	4	5	6	7	8
1	Объем выработки воды	тыс.м ³	1061,57	981,52	616,48	1090,58	1139,34
2	Объем воды, используемой на собственные нужды	тыс.м ³	0,00	0,00	0,00	0,00	0,00
3	Объем отпуска в сеть	тыс.м ³	1061,57	981,52	616,48	1090,58	1139,34
4	Объем потерь	тыс.м ³	106,16	0,00	61,65	109,06	113,93
5	Уровень потерь к объему отпущенной воды в сеть	%	10	0	10	10	10
6	Полезный отпуск товаров и услуг, в том числе:	тыс.м ³	955,41	981,52	554,83	981,52	1025,41
6.1	Объем реализации товаров и услуг, из них:	тыс.м ³	955,41	981,52	554,83	981,52	1025,41
	населению	тыс.м ³	0,00	0,00	0,00	0,00	0,00
	бюджетным потребителям	тыс.м ³	0,00	0,00	0,00	0,00	0,00
	прочим потребителям	тыс.м ³	955,41	981,52	554,83	981,52	1025,41
	Объем воды собственным структурным подразделениям	тыс.м ³	0,00	0,00	0,00	0,00	0,00
	Объем финансовых потребностей, необходимых для реализации производственной программы	тыс. руб.	13416,81	13496,91	10566,40	13063,16	12528,45

»;

1.2.2. в разделе 5 строку 4 изложить в следующей редакции:


«

4	Расходы на реализацию производственной программы в течение срока ее действия	91,03	110,45	78,75	123,63	102,52
---	--	-------	--------	-------	--------	--------

»;


1.3. в приложении 3:

1.3.1. раздел 2 изложить в следующей редакции:



«Раздел 2. Планируемый объем принимаемых сточных вод, объем финансовых потребностей, необходимых для реализации производственной программы, отчет об исполнении производственной программы за истекший период регулирования»

№ п/п	Показатели производственной деятельности	Ед. изм.	Истекший период регулирования - 2020 год				2021 год	2022 год	2023 год
			План		Факт				
			4	5	6	7			
1	2	3	4	5	6	7	8		
1	Объем отведенных стоков	тыс.м ³	1375,98	1515,11	1455,42	1460,40	1398,72		
1.1	Объем реализации товаров и услуг, в том числе по потребителям:	тыс.м ³	1375,98	1515,11	1455,42	1460,40	1398,72		
1.1.1	населению	тыс.м ³	1161,90	1332,56	1273,32	1281,41	1201,63		
1.1.2	бюджетным потребителям	тыс.м ³	97,44	71,21	85,08	82,73	94,07		
1.1.3	прочим потребителям	тыс.м ³	116,64	111,34	97,02	96,26	103,02		
1.2	Объем отведенных стоков от собственных структурных подразделений	тыс.м ³	0,00	0,00	0,00	0,00	0,00		
Объем финансовых потребностей, необходимых для реализации производственной программы		тыс.руб.	34439,99	36231,56	35 867,11	38778,24	38578,34		



1.3.2. раздел 3 изложить в следующей редакции:

«Раздел 3. Перечень плановых мероприятий по ремонту объектов централизованной системы водоотведения, мероприятий, направленных на улучшение качества очистки сточных вод, мероприятий по энергосбережению и повышению энергетической эффективности, график реализации мероприятий производственной программы

№ п/п	Наименование мероприятия	График реализации мероприятия	Финансовые потребности на реализацию мероприятия, тыс. руб.
1	2	3	4
1	Мероприятия по ликвидации аварий и иных технологических повреждений	1-4 кварталы 2019	7602,36
2	Мероприятия по ликвидации аварий и иных технологических повреждений	1-4 кварталы 2020	7752,12
3	Мероприятия по ликвидации аварий и иных технологических повреждений	1-4 кварталы 2021	7950,89
4	Мероприятия по ликвидации аварий и иных технологических повреждений	1-4 кварталы 2022	8209,85
5	Мероприятия по ликвидации аварий и иных технологических повреждений	1-4 кварталы 2023	8452,86

»;

1.3.3. в разделе 5 строку 4 изложить в следующей редакции:

«


4.	Расходы на реализацию производственной программы в течение срока ее действия	107,56	102,94	104,28	107,98	103,12
----	--	--------	--------	--------	--------	--------

»;

1.4. приложение 5 изложить в редакции согласно приложению к настоящему приказу.

2. Настоящий приказ вступает в силу с 01 января 2022 года.

3. Опубликовать настоящий приказ на «Официальном интернет-портале правовой информации» и разместить на официальном сайте



региональной энергетической комиссии Сахалинской области в
информационно-телекоммуникационной сети Интернет.

Председатель



Д.В. Чекрышев




ПРИЛОЖЕНИЕ
к приказу региональной
энергетической комиссии
Сахалинской области
от 30 ноября 2021 года № 71-ОКК


«ПРИЛОЖЕНИЕ 5
к приказу региональной
энергетической комиссии
Сахалинской области
от 06 декабря 2018 года № 48-ОКК

Тарифы
муниципального унитарного предприятия «Охинское коммунальное
хозяйство» муниципального образования городской округ «Охинский»
на питьевую воду (питьевое водоснабжение),
техническую воду и водоотведение

№ п/п	Наименование групп потребителей	Период действия тарифов	Тариф, руб./куб.м
1	Питьевая вода (питьевое водоснабжение)		
1.	для населения (с учетом НДС)	с 01.01.2019 по 30.06.2019	36,29
		с 01.07.2019 по 31.12.2019	37,16
		с 01.01.2020 по 30.06.2020	37,16
		с 01.07.2020 по 31.12.2020	38,60
		с 01.01.2021 по 30.06.2021	38,60
		с 01.07.2021 по 31.12.2021	40,06
		с 01.01.2022 по 30.06.2022	40,06
		с 01.07.2022 по 31.12.2022	41,62
		с 01.01.2023 по 30.06.2023	41,55
		с 01.07.2023 по 31.12.2023	43,21
1.2	для иных потребителей (без НДС)	с 01.01.2019 по 30.06.2019	54,89
		с 01.07.2019 по 31.12.2019	63,19



		с 01.01.2020 по 30.06.2020	62,61
		с 01.07.2020 по 31.12.2020	62,61
		с 01.01.2021 по 30.06.2021	59,66
		с 01.07.2021 по 31.12.2021	59,79
		с 01.01.2022 по 30.06.2022	59,79
		с 01.07.2022 по 31.12.2022	69,31
		с 01.01.2023 по 30.06.2023	60,16
		с 01.07.2023 по 31.12.2023	60,82
2	Техническая вода		
2.1	для иных потребителей (без НДС)	с 01.01.2019 по 30.06.2019	11,85
		с 01.07.2019 по 31.12.2019	11,85
		с 01.01.2020 по 30.06.2020	11,85
		с 01.07.2020 по 31.12.2020	16,23
		с 01.01.2021 по 30.06.2021	16,23
		с 01.07.2021 по 31.12.2021	21,85
		с 01.01.2022 по 30.06.2022	13,31
		с 01.07.2022 по 31.12.2022	13,31
		с 01.01.2023 по 30.06.2023	11,94
		с 01.07.2023 по 31.12.2023	12,50
3	Водоотведение		
3.1	для населения (с учетом НДС)	с 01.01.2019 по 30.06.2019	17,49
		с 01.07.2019 по 31.12.2019	17,90
		с 01.01.2020 по 30.06.2020	17,90
		с 01.07.2020 по 31.12.2020	18,59
		с 01.01.2021 по 30.06.2021	18,59
		с 01.07.2021 по 31.12.2021	19,29
		с 01.01.2022 по 30.06.2022	19,29



		с 01.07.2022 по 31.12.2022	20,04
		с 01.01.2023 по 30.06.2023	20,00
		с 01.07.2023 по 31.12.2023	20,80
3.2	для иных потребителей (без НДС)	с 01.01.2019 по 30.06.2019	22,37
		с 01.07.2019 по 31.12.2019	25,47
		с 01.01.2020 по 30.06.2020	25,03
		с 01.07.2020 по 31.12.2020	25,03
		с 01.01.2021 по 30.06.2021	24,64
		с 01.07.2021 по 31.12.2021	24,71
		с 01.01.2022 по 30.06.2022	24,71
		с 01.07.2022 по 31.12.2022	28,39
		с 01.01.2023 по 30.06.2023	26,77
		с 01.07.2023 по 31.12.2023	28,39

».

