



РЕГИОНАЛЬНАЯ ЭНЕРГЕТИЧЕСКАЯ КОМИССИЯ  
САХАЛИНСКОЙ ОБЛАСТИ

**ПРИКАЗ**

от 06 декабря 2021 года № 74-ОКК


г. Южно-Сахалинск

**О корректировке на 2022 год тарифов общества с ограниченной ответственностью «Сити Молл Сервис» на питьевую воду (питьевое водоснабжение) и водоотведение, установленных на долгосрочный период регулирования**

В соответствии с Федеральным законом от 07 декабря 2011 года № 416-ФЗ «О водоснабжении и водоотведении», постановлением Правительства Российской Федерации от 13 мая 2013 года № 406 «О государственном регулировании тарифов в сфере водоснабжения и водоотведения», приказом Федеральной службы по тарифам от 27 декабря 2013 года № 1746-э «Об утверждении Методических указаний по расчету регулируемых тарифов в сфере водоснабжения и водоотведения», учитывая итоги заседания региональной энергетической комиссии Сахалинской области (протокол от 06 декабря 2021 года № 60), приказываю:

1. Внести следующие изменения в приказ региональной энергетической комиссии Сахалинской области от 12 декабря 2019 года № 62-ОКК «Об установлении тарифов общества с ограниченной ответственностью «Сити Молл Сервис» на питьевую воду (питьевое водоснабжение) и водоотведение на период 2020 - 2024 годов»:

1.1. в приложении 1:



1.1.1. раздел 2 изложить в следующей редакции:

«Раздел 2. Планируемый объем подачи воды, объем финансовых потребностей, необходимых для реализации производственной программы, отчет об исполнении производственной программы за истекший период регулирования»

№ п/п	Показатели производственной деятельности	Ед. изм.	Истекший период регулирования - 2020 год					2021 год	2022 год	2023 год	2024 год		
			2020 год		5	6	7					8	9
			План	Факт									
1	2	3	4	5	6	7	8	9					
1	Объем выработки воды	тыс.м <sup>3</sup>	101,42	73,59	95,74	84,36	101,42	101,42					
2	Объем воды, используемой на собственные нужды	тыс.м <sup>3</sup>	3,10	2,45	3,10	3,10	3,10	3,10					
3	Объем отпуска в сеть	тыс.м <sup>3</sup>	98,32	71,14	92,64	81,27	98,32	98,32					
4	Объем потерь	тыс.м <sup>3</sup>	3,65	2,97	3,44	3,01	3,65	3,65					
5	Уровень потерь к объему отпущенной воды в сеть	%	3,71	4,17	3,71	3,71	3,71	3,71					
6	Полезный отпуск товаров и услуг, в том числе:	тыс.м <sup>3</sup>	94,67	68,17	89,20	78,25	94,67	94,67					
6.1	Объем реализации товаров и услуг, из них:	тыс.м <sup>3</sup>	94,67	68,17	89,20	78,25	94,67	94,67					
	населению	тыс.м <sup>3</sup>	0,00	0,00	0,00	0,00	0,00	0,00					
	бюджетным потребителям	тыс.м <sup>3</sup>	0,00	0,00	0,00	0,00	0,00	0,00					
	прочим потребителям	тыс.м <sup>3</sup>	94,67	68,17	89,20	78,25	94,67	94,67					
6.2	Объем воды собственным структурным подразделениям	тыс.м <sup>3</sup>	0,00	0,00	0,00	0,00	0,00	0,00					
7	Объем финансовых потребностей, необходимых для реализации производственной программы	тыс. руб.	4 050,43	2916,48	3966,40	3990,30	4 203,88	4 274,09					

»;

КОПИЯ ВЕРНА  
 Старший аналитик контрольно-правового управления  
 Е.Н. Панкова

1.1.2. раздел 3 изложить в следующей редакции:

«Раздел 3. Перечень плановых мероприятий по ремонту объектов централизованных систем водоснабжения, мероприятий, направленных на улучшение качества питьевой воды, мероприятий по энергосбережению и повышению энергетической эффективности, в том числе по снижению потерь воды при транспортировке, и график реализации мероприятий производственной программы


№ п/п	Наименование мероприятия	График реализации мероприятия	Финансовые потребности на реализацию мероприятия, тыс. руб.
1	2	3	4
1	Мероприятия по ликвидации аварий и иных технологических повреждений	1-4 кварталы 2020	105,0
2	Мероприятия по ликвидации аварий и иных технологических повреждений	1-4 кварталы 2021	107,8
3	Мероприятия по ликвидации аварий и иных технологических повреждений	1-4 кварталы 2022	111,3
4	Мероприятия по ликвидации аварий и иных технологических повреждений	1-4 кварталы 2023	114,6
5	Мероприятия по ликвидации аварий и иных технологических повреждений	1-4 кварталы 2024	118,0

1.1.3. в разделе 5 строку 4 изложить в следующей редакции:

4	Расходы на реализацию производственной программы в течение срока ее действия	97,93	100,60	101,63	101,67
---	--	-------	--------	--------	--------

1.2. в приложении 2:

1.2.1. раздел 2 изложить в следующей редакции:



«Раздел 2. Планируемый объем принимаемых сточных вод, объем финансовых потребностей, необходимых для реализации производственной программы, отчет об исполнении производственной программы за истекший период регулирования

№ п/п	Показатели производственной деятельности	Ед. изм.	Истекший период регулирования - 2020 год		2021 год	2022 год	2023 год	2024 год
			План	Факт				
1	2	3	4	5	6	7	8	9
1	Объем отведенных стоков	тыс.м <sup>3</sup>	94,67	78,25	89,20	78,25	94,67	94,67
1.1	Объем реализации товаров и услуг, в том числе по потребителям:	тыс.м <sup>3</sup>	94,67	78,25	89,20	78,25	94,67	94,67
1.1.1	населению	тыс.м <sup>3</sup>	0,00	0,00	0,00	0,00	0,00	0,00
1.1.2	бюджетным потребителям	тыс.м <sup>3</sup>	0,00	0,00	0,00	0,00	0,00	0,00
1.1.3	прочим потребителям	тыс.м <sup>3</sup>	94,67	78,25	89,20	78,25	94,67	94,67
1.2	Объем отведенных стоков от собственных структурных подразделений	тыс.м <sup>3</sup>	0,00	0,00	89,20	0,00	0,00	0,00
	Объем финансовых потребностей, необходимых для реализации производственной программы	тыс.руб.	5 556,37	4001,13	5457,16	5540,34	5 830,32	5 909,86

»;



1.2.2. раздел 3 изложить в следующей редакции:

«Раздел 3. Перечень плановых мероприятий по ремонту объектов централизованной системы водоотведения, мероприятий, направленных на улучшение качества очистки сточных вод, мероприятий по энергосбережению и повышению энергетической эффективности, график реализации мероприятий производственной программы

№ п/п	Наименование мероприятия	График реализации мероприятия	Финансовые потребности на реализацию мероприятия, тыс. руб.
1	2	3	4
1	Мероприятия по ликвидации аварий и иных технологических повреждений	1-4 кварталы 2020	122,9
2	Мероприятия по ликвидации аварий и иных технологических повреждений	1-4 кварталы 2021	126,1
3	Мероприятия по ликвидации аварий и иных технологических повреждений	1-4 кварталы 2022	133,7
4	Мероприятия по ликвидации аварий и иных технологических повреждений	1-4 кварталы 2023	137,7
5	Мероприятия по ликвидации аварий и иных технологических повреждений	1-4 кварталы 2024	141,7

»;


1.2.3. в разделе 5 строку 4 изложить в следующей редакции:

«	Расходы на реализацию производственной программы в течение срока ее действия	98,21	101,52	101,32	101,36	»;
---	--	-------	--------	--------	--------	----

1.3. приложение 4 изложить в редакции согласно приложению к настоящему приказу.

2. Настоящий приказ вступает в силу с 01 января 2022 года.

3.25-67-ОКК (п)(6.0)



3. Опубликовать настоящий приказ на «Официальном интернет-портале правовой информации» и разместить на официальном сайте региональной энергетической комиссии Сахалинской области в информационно-телекоммуникационной сети Интернет.

Председатель



Д.В. Чекрышев



**ПРИЛОЖЕНИЕ**  
к приказу региональной  
энергетической комиссии  
Сахалинской области  
от 06 декабря 2021 года № 74-ОКК

**«ПРИЛОЖЕНИЕ 4**  
к приказу региональной  
энергетической комиссии  
Сахалинской области  
от 12 декабря 2019 года № 62-ОКК

Тарифы общества с ограниченной ответственностью «Сити Молл Сервис»  
на питьевую воду (питьевое водоснабжение) и водоотведение,  
(НДС не облагаются\*)

№ п/п	Наименование групп потребителей	Период действия тарифов	Тариф, руб./куб.м
1	Питьевая вода (питьевое водоснабжение)		
1.1	для иных потребителей	с 01.01.2020 по 30.06.2020	42,78
		с 01.07.2020 по 31.12.2020	42,78
		с 01.01.2021 по 30.06.2021	42,78
		с 01.07.2021 по 31.12.2021	46,16
		с 01.01.2022 по 30.06.2022	46,16
		с 01.07.2022 по 31.12.2022	52,04
		с 01.01.2023 по 30.06.2023	44,02
		с 01.07.2023 по 31.12.2023	44,80
		с 01.01.2024 по 30.06.2024	44,80
	с 01.07.2024 по 31.12.2024	45,50	
2	Водоотведение		
2.1	для иных потребителей	с 01.01.2020 по 30.06.2020	58,69
		с 01.07.2020 по 31.12.2020	58,69



	с 01.01.2021 по 30.06.2021	58,69
	с 01.07.2021 по 31.12.2021	63,67
	с 01.01.2022 по 30.06.2022	63,67
	с 01.07.2022 по 31.12.2022	77,95
	с 01.01.2023 по 30.06.2023	60,78
	с 01.07.2023 по 31.12.2023	62,40
	с 01.01.2024 по 30.06.2024	62,40
	с 01.07.2024 по 31.12.2024	62,46

\* организация применяет упрощенную систему налогообложения в соответствии со статьей 346.11 главы 26.2 части II Налогового кодекса Российской Федерации.».

