



РЕГИОНАЛЬНАЯ ЭНЕРГЕТИЧЕСКАЯ КОМИССИЯ  
САХАЛИНСКОЙ ОБЛАСТИ

**ПРИКАЗ**

от 07 декабря 2021 года № 77-ОКК

г. Южно-Сахалинск

**О корректировке на 2022 год тарифов муниципального казённого предприятия «Жилищно-коммунальное хозяйство» муниципального образования городской округ «Охинский» на питьевую воду (питьевое водоснабжение) и водоотведение, установленных на долгосрочный период регулирования**

В соответствии с Федеральным законом от 07 декабря 2011 года № 416-ФЗ «О водоснабжении и водоотведении», постановлением Правительства Российской Федерации от 13 мая 2013 года № 406 «О государственном регулировании тарифов в сфере водоснабжения и водоотведения», приказом Федеральной службы по тарифам от 27 декабря 2013 года № 1746-э «Об утверждении Методических указаний по расчету регулируемых тарифов в сфере водоснабжения и водоотведения», учитывая итоги заседания региональной энергетической комиссии Сахалинской области (протокол от 07 декабря 2021 года № 63), приказываю:

1. Внести следующие изменения в приказ региональной энергетической комиссии Сахалинской области от 21 ноября 2018 № 32-ОКК «Об установлении тарифов муниципального казённого предприятия «Жилищно-коммунальное хозяйство» муниципального образования городской округ «Охинский» на питьевую воду (питьевое водоснабжение) и водоотведение на период 2019 - 2023 годов»:

1.1. в приложении 1:


1.1.1. в приложении 1 раздел 2 изложить в следующей редакции:  
3.25-61-ОКК (п)(9.0)



«Раздел 2. Планируемый объем подачи воды, объем финансовых потребностей, необходимых для реализации производственной программы, отчет об исполнении производственной программы за истекший год долгосрочного периода регулирования»

№ п/п	Показатели производственной деятельности	Ед. изм.	Истекший период регулирования - 2020 год		2021 год	2022 год	2023 год
			План	Факт			
1	2	3	4	5	6	7	8
1	Объем выработки воды	тыс.м <sup>3</sup>	147,992	130,000	146,561	135,587	148,221
2	Объем воды, используемой на собственные нужды	тыс.м <sup>3</sup>	4,323	4,351	4,030	4,531	0,91
3	Объем отпуска в сеть	тыс.м <sup>3</sup>	143,669	125,649	142,531	131,236	147,31
4	Объем потерь	тыс.м <sup>3</sup>	14,309	12,515	14,180	13,045	14,64
5	Уровень потерь к объему отпущенной воды в сеть	%	10,0	10,0	10,0	9,9	9,9
6	Полезный отпуск товаров и услуг, в том числе:	тыс.м <sup>3</sup>	129,360	113,134	128,335	118,191	132,67
6.1	Объем реализации товаров и услуг, из них:	тыс.м <sup>3</sup>	129,760	110,049	126,397	115,197	129,76
6.1.1	населению	тыс.м <sup>3</sup>	126,387	99,606	109,379	102,917	107,43
6.1.2	бюджетным потребителям	тыс.м <sup>3</sup>	6,210	3,789	3,869	3,798	6,21
6.1.3	прочим потребителям	тыс.м <sup>3</sup>	10,309	6,654	13,149	8,491	16,12
6.2	Объем воды собственным структурным подразделениям	тыс.м <sup>3</sup>	2,973	3,085	1,938	2,994	2,91
7	Объем финансовых потребностей, необходимых для реализации производственной программы	тыс. руб.	32438,1	32497,5	34004,9	34488,3	36125,3

»;



1.1.2. раздел 3 изложить в следующей редакции:

«Раздел 3. Перечень плановых мероприятий по ремонту объектов централизованной системы водоснабжения, мероприятий, направленных на улучшение качества питьевой воды, мероприятий по энергосбережению и повышению энергетической эффективности, в том числе снижению потерь воды при транспортировке, и график реализации мероприятий производственной программы

№ п/п	Наименование мероприятия	График реализации мероприятия	Финансовые потребности на реализацию мероприятия, тыс. руб.
1	2	3	4
1	Мероприятия по ликвидации аварий и иных технологических повреждений	1-4 кварталы 2021	3847,44
2	Мероприятия по ликвидации аварий и иных технологических повреждений	1-4 кварталы 2022	4033,65
3	Мероприятия по ликвидации аварий и иных технологических повреждений	1-4 кварталы 2023	4081,6

»;

1.1.3. в разделе 5 строку 4 изложить в следующей редакции:

«

4	Расходы на реализацию производственной программы в течение срока ее действия	146,2	103,59	104,83	101,43	103,03
---	--	-------	--------	--------	--------	--------

»;


1.2. в приложении 2:


1.2.1. раздел 2 изложить в следующей редакции:



«Раздел 2. Планируемый объем принимаемых сточных вод, объем финансовых потребностей, необходимых для реализации производственной программы, отчет об исполнении производственной программы за истекший год долгосрочного периода регулирования

№ п/п	Показатели производственной деятельности	Ед. изм.	Истекший период регулирования - 2020 год			2021 год	2022 год	2023 год
			Истекший период регулирования - 2020 год					
			План	Факт				
1	2	3	4	5	6	7	8	
1	Объем отведенных стоков	тыс.м <sup>3</sup>	88,07	77,498	85,683	93,385	87,74	
1.1	Объем реализации товаров и услуг, в том числе по потребителям:	тыс.м <sup>3</sup>	87,873	77,262	85,486	93,149	87,54	
1.1.1	населению	тыс.м <sup>3</sup>	81,66	72,256	79,515	88,142	78,23	
1.1.2	бюджетным потребителям	тыс.м <sup>3</sup>	3,98	3,739	4,138	3,739	6,05	
1.1.3	прочим потребителям	тыс.м <sup>3</sup>	2,234	1,267	1,833	1,268	3,26	
1.2	Объем отведенных стоков от собственных структурных подразделений	тыс.м <sup>3</sup>	0,197	0,236	0,197	0,236	0,20	
2	Объем финансовых потребностей, необходимых для реализации производственной программы	тыс. руб.	6658,07	4976,6	6710,11	7150,26		





1.2.2. раздел 3 изложить в следующей редакции:

«Раздел 3. Перечень плановых мероприятий по ремонту объектов централизованной системы водоотведения, мероприятий, направленных на улучшение качества очистки сточных вод, мероприятий по энергосбережению и повышению энергетической эффективности, график реализации мероприятий производственной программы

№ п/п	Наименование мероприятия	График реализации мероприятия	Финансовые потребности на реализацию мероприятия, тыс. руб.
1	2	3	4
1	Мероприятия по ликвидации аварий и иных технологических повреждений	1-4 кварталы 2021	2241,76
2	Мероприятия по ликвидации аварий и иных технологических повреждений	1-4 кварталы 2022	2320,11
3	Мероприятия по ликвидации аварий и иных технологических повреждений	1-4 кварталы 2023	2395,0

»;

1.2.3. в разделе 5 строку 4 изложить в следующей редакции:

«

4	Расходы на реализацию производственной программы в течение срока ее действия	163,51	99,06	100,79	108,85	102,98
---	--	--------	-------	--------	--------	--------

»;

1.3. Приложение 4 изложить в редакции согласно приложению к настоящему приказу.

2. Настоящий приказ вступает в силу с 01 января 2022 года.

3. Опубликовать настоящий приказ на «Официальном интернет-портале правовой информации» и разместить на официальном сайте региональной энергетической комиссии Сахалинской области в информационно-телекоммуникационной сети Интернет.

Председатель


Д.В. Чекрышев

**ПРИЛОЖЕНИЕ**  
к приказу региональной  
энергетической комиссии  
Сахалинской области  
от 07 декабря 2021 года № 77-ОКК

**«ПРИЛОЖЕНИЕ 4**  
к приказу региональной  
энергетической комиссии  
Сахалинской области  
от 12 декабря 2018 года № 57-ОКК

Тарифы муниципального казённого предприятия  
«Жилищно-коммунальное хозяйство» муниципального образования  
городской округ «Охинский» на питьевую воду (питьевое водоснабжение)  
и водоотведение на период 2019–2023 годы

№ п/п	Наименование групп потребителей	Период действия тарифов	Тариф, руб./куб. м
1.	Питьевая вода (питьевое водоснабжение)		
1.1.	Население (с учетом НДС)	с 01.01.2019 по 30.06.2019	37,53
		с 01.07.2019 по 31.12.2019	38,43
		с 01.01.2020 по 30.06.2020	38,43
		с 01.07.2020 по 31.12.2020	39,92
		с 01.01.2021 по 30.06.2021	39,92
		с 01.07.2021 по 31.12.2021	41,43
		с 01.01.2022 по 30.06.2022	41,43
		с 01.07.2022 по 31.12.2022	43,04
		с 01.01.2023 по 30.06.2023	43,20
		с 01.07.2023 по 31.12.2023	44,92
1.2.	для иных потребителей (без НДС)	с 01.01.2019 по 30.06.2019	230,86
		с 01.07.2019 по 31.12.2019	230,86
		с 01.01.2020 по 30.06.2020	230,86
		с 01.07.2020 по 31.12.2020	282,46



		с 01.01.2021 по 30.06.2021	269,03
		с 01.07.2021 по 31.12.2021	269,03
		с 01.01.2022 по 30.06.2022	269,03
		с 01.07.2022 по 31.12.2022	329,75
		с 01.01.2023 по 30.06.2023	278,40
		с 01.07.2023 по 31.12.2023	278,40
2.	Водоотведение		
2.1.	для населения (с учетом НДС)	с 01.01.2019 по 30.06.2019	18,08
		с 01.07.2019 по 31.12.2019	18,51
		с 01.01.2020 по 30.06.2020	18,51
		с 01.07.2020 по 31.12.2020	19,23
		с 01.01.2021 по 30.06.2021	19,23
		с 01.07.2021 по 31.12.2021	19,96
		с 01.01.2022 по 30.06.2022	19,96
		с 01.07.2022 по 31.12.2022	20,73
		с 01.01.2023 по 30.06.2023	20,82
		с 01.07.2023 по 31.12.2023	21,65
2.2.	для иных потребителей (без НДС)	с 01.01.2019 по 30.06.2019	61,30
		с 01.07.2019 по 31.12.2019	61,30
		с 01.01.2020 по 30.06.2020	61,30
		с 01.07.2020 по 31.12.2020	90,24
		с 01.01.2021 по 30.06.2021	78,49
		с 01.07.2021 по 31.12.2021	78,49
		с 01.01.2022 по 30.06.2022	76,76
		с 01.07.2022 по 31.12.2022	76,76
		с 01.01.2023 по 30.06.2023	83,76
		с 01.07.2023 по 31.12.2023	83,90



Старший вникатель контрольно-правового управления  
 Игнатъева М.Е. Игнатъева