



РЕГИОНАЛЬНАЯ ЭНЕРГЕТИЧЕСКАЯ КОМИССИЯ  
САХАЛИНСКОЙ ОБЛАСТИ

**ПРИКАЗ**

от 08 декабря 2021 года № 79-ОКК

г. Южно-Сахалинск


**О корректировке на 2022 год тарифов муниципального  
унитарного предприятия «Водоканал» Корсаковского городского  
округа на питьевую воду (питьевое водоснабжение) и водоотведение,  
установленных на долгосрочный период регулирования, и установлении  
тарифов на подвоз воды для населения на 2022 год**

В соответствии с Федеральным законом от 07 декабря 2011 года № 416-ФЗ «О водоснабжении и водоотведении», постановлением Правительства Российской Федерации от 13 мая 2013 года № 406 «О государственном регулировании тарифов в сфере водоснабжения и водоотведения», приказом Федеральной службы по тарифам от 27 декабря 2013 года № 1746-э «Об утверждении Методических указаний по расчету регулируемых тарифов в сфере водоснабжения и водоотведения», учитывая итоги заседания региональной энергетической комиссии Сахалинской области (протокол от 08 декабря 2021 года № 65), приказываю:

1. Внести следующие изменения в приказ региональной энергетической комиссии Сахалинской области от 31 октября 2018 года № 22-ОКК «Об установлении тарифов муниципального унитарного предприятия «Водоканал» Корсаковского городского округа на питьевую воду (питьевое водоснабжение), водоотведение, подвоз воды»:


1.1. в приложении 1 раздел 2 изложить в следующей редакции:

3.25-70 (п)(4.0)



«Раздел 2. Планируемый объем подачи воды, объем финансовых потребностей, необходимых для реализации производственной программы, отчет об исполнении производственной программы за истекший период регулирования»

№ п/п	Показатели производственной деятельности	Ед. изм.	Истекший период регулирования - 2020 год		2021 год	2022 год	2023 год
			План	Факт			
1	2	3	4	5	6	7	8
1.	Объем выработки воды	тыс. куб.м	3438,96	3648,63	3559,80	3298,24	3084,36
2.	Объем воды, используемой на собственные нужды	тыс. куб.м	479,90	1046,12	738,93	738,93	479,90
3.	Объем отпуска в сеть	тыс. куб.м	2959,06	2602,52	2820,87	2559,31	2604,46
4.	Объем потерь	тыс. куб.м	1106,69	976,45	1026,80	905,99	895,93
5.	Уровень потерь к объему отпущенной воды в сеть	%	37,40	37,52	36,40	35,40	34,40
6.	Полезный отпуск товаров и услуг, в том числе:	тыс. куб.м	1852,37	1626,07	1794,08	1653,31	1708,53
6.1.	Объем реализации товаров и услуг, из них:	тыс. куб.м	1852,37	1626,07	1794,08	1653,31	1708,53



6.1.1.	населению	тыс. куб.м	1591,23	1381,99	1539,51	1398,75	1447,69
6.1.2.	бюджетным потребителям	тыс. куб.м	110,78	94,33	94,85	94,85	113,83
6.1.3.	прочим потребителям	тыс. куб.м	150,36	149,75	159,72	159,72	147,01
6.2.	Объем воды собственным структурным подразделениям	тыс. куб.м	0	0	0	0	0
7.	Объем финансовых потребностей, необходимых для реализации производственной программы	тыс. руб.	139665,13	129309,79	156802,78	160384,90	115822,9




1.2. в приложении 1 раздел 3 изложить в следующей редакции:

«Раздел 3. Обоснование обеспечения прогнозируемого объема и качества услуг в сфере холодного водоснабжения (подвоз воды)

№ п/п	Показатели производственной деятельности	Ед. изм.	Истекший период регулирования – 2020 год		2022 год
			План	Факт	
1	2	3	4	5	6
<b>г. Корсаков</b>					
1.	Объем реализации товаров и услуг, из них:	тыс.куб.м.	1,348	0,462	1,430
1.1.	населению	тыс.куб.м.	0,355	0,462	0,462
1.2.	бюджетным потребителям	тыс.куб.м.	0,503	х	0,881
1.3.	прочим потребителям	тыс.куб.м.	0,490	х	0,887
2.	Объем финансовых потребностей, необходимых для реализации производственной деятельности	тыс.руб.	221,79	256,34	446,00
<b>с. Пихтовое</b>					
3.	Объем реализации товаров и услуг, из них:	тыс.куб.м.	0,505	0,571	0,693
3.1.	населению	тыс.куб.м.	0,505	0,571	0,693
3.2.	бюджетным потребителям	тыс.куб.м.	0	0	0
3.3.	прочим потребителям	тыс.куб.м.	0	0	0
4.	Объем финансовых потребностей, необходимых для реализации производственной деятельности	тыс.руб.	104,97	527,44	221,70

»;

1.3. в приложении 1 в разделе 6 строку 4 изложить в следующей редакции:



«

4.	Расходы на реализацию производственной программы в течение срока ее действия	159,23	135,04	112,27	102,28	102,57
----	--	--------	--------	--------	--------	--------

»;


1.4. в приложении 2 раздел 2 изложить в следующей редакции:



«Раздел 2. Планируемый объем водоотведения, объем финансовых потребностей, необходимых для реализации производственной программы, отчет об исполнении производственной программы за истекший период регулирования»

№ п/п	Показатели производственной деятельности	Ед. изм.	Истекший период регулирования – 2020 год		2021 год	2022 год	2023 год
			План	Факт			
1	2	3			7	8	9
1.	Объем отведенных стоков	тыс. куб.м	1292,62	1307,54	1270,69	1310,30	1350,22
1.1.	Объем реализации товаров и услуг, в том числе по потребителям:	тыс. куб.м	1292,62	1307,54	1270,69	1310,30	1350,22
1.1.1.	населению	тыс. куб.м	1162,40	1186,73	1147,12	1186,73	1219,64
1.1.2.	бюджетным потребителям	тыс. куб.м	75,83	70,39	72,31	72,31	78,21
	прочим потребителям	тыс. куб.м	54,40	50,42	51,26	51,26	52,37
	Объем отведенных стоков от собственных структурных подразделений	тыс. куб.м	0	0	0	0	0
	Объем финансовых потребностей, необходимых для реализации производственной программы	тыс. руб.	28680,33	28813,24	32278,59	35982,70	33604,0

»»



1.5. в приложении 2 в разделе 5 строку 4 изложить в следующей редакции:

«

4.	Расходы на реализацию производственной программы в течение срока ее действия	166,27	95,61	112,55	111,48	102,62
----	--	--------	-------	--------	--------	--------

»;

1.6. приложение 4 изложить в редакции согласно приложению к настоящему приказу.


2. Настоящий приказ вступает в силу с 01 января 2022 года.

3. Опубликовать настоящий приказ на «Официальном интернет-портале правовой информации» и разместить на официальном сайте региональной энергетической комиссии Сахалинской области в информационно-телекоммуникационной сети Интернет.

Председатель

Д.В. Чекрышев

3.25-70 (п)(4.0)




**ПРИЛОЖЕНИЕ**  
к приказу региональной  
энергетической комиссии  
Сахалинской области  
от 08 декабря 2021 года № 79-ОКК

«ПРИЛОЖЕНИЕ 4  
к приказу региональной  
энергетической комиссии  
Сахалинской области  
от 31.10.2018 № 22-ОКК

**Тарифы**  
муниципального унитарного предприятия «Водоканал» Корсаковского  
городского округа на питьевую воду (питьевое водоснабжение),  
водоотведение и подвоз воды


№ п/п	Наименование групп потребителей	Наименование населенных пунктов	Период действия тарифов	Тариф, руб./куб.м
1.	Питьевая вода (питьевое водоснабжение)			
1.1.	для населения (с учетом НДС)	с.Озерское	с 01.01.2019 по 30.06.2019	23,40
			с 01.07.2019 по 31.12.2019	23,96
			с 01.01.2020 по 30.06.2020	23,96
			с 01.07.2020 по 31.12.2020	24,89
			с 01.01.2021 по 30.06.2021	24,89
			с 01.07.2021 по 31.12.2021	25,83
			с 01.01.2022 по 30.06.2022	25,83
			с 01.07.2022 по 31.12.2022	26,83
			с 01.01.2023 по 30.06.2023	26,83
			с 01.07.2023 по 31.12.2023	27,86
	иных населенных пунктов		с 01.01.2019 по 30.06.2019	50,81
			с 01.07.2019 по 31.12.2019	52,02
			с 01.01.2020 по 30.06.2020	52,02

3.25-70 (п)(4.0)





		с 01.07.2020 по 31.12.2020	54,04
		с 01.01.2021 по 30.06.2021	54,04
		с 01.07.2021 по 31.12.2021	56,09
		с 01.01.2022 по 30.06.2022	56,09
		с 01.07.2022 по 31.12.2022	58,27
		с 01.01.2023 по 30.06.2023	58,27
		с 01.07.2023 по 31.12.2023	60,48
1.2.	для иных потребителей (без НДС)	с 01.01.2019 по 30.06.2019	46,87
		с 01.07.2019 по 31.12.2019	74,21
		с 01.01.2020 по 30.06.2020	74,21
		с 01.07.2020 по 31.12.2020	76,59
		с 01.01.2021 по 30.06.2021	76,59
		с 01.07.2021 по 31.12.2021	98,21
		с 01.01.2022 по 30.06.2022	97,01
		с 01.07.2022 по 31.12.2022	97,01
		с 01.01.2023 по 30.06.2023	66,15
		с 01.07.2023 по 31.12.2023	69,43
2.	Водоотведение		
2.1.	для населения (с учетом НДС)	с 01.01.2019 по 30.06.2019	16,24
		с 01.07.2019 по 31.12.2019	16,62
		с 01.01.2020 по 30.06.2020	16,62
		с 01.07.2020 по 31.12.2020	17,26
		с 01.01.2021 по 30.06.2021	17,26
		с 01.07.2021 по 31.12.2021	17,91
		с 01.01.2022 по 30.06.2022	17,91
		с 01.07.2022 по 31.12.2022	18,60



		с 01.01.2023 по 30.06.2023	18,60
		с 01.07.2023 по 31.12.2023	19,31
2.2.	для иных потребителей (без НДС)	с 01.01.2019 по 30.06.2019	14,71
		с 01.07.2019 по 31.12.2019	29,73
		с 01.01.2020 по 30.06.2020	22,19
		с 01.07.2020 по 31.12.2020	22,19
		с 01.01.2021 по 30.06.2021	22,19
		с 01.07.2021 по 31.12.2021	28,61
		с 01.01.2022 по 30.06.2022	27,46
		с 01.07.2022 по 31.12.2022	27,46
		с 01.01.2023 по 30.06.2023	24,26
		с 01.07.2023 по 31.12.2023	25,52
3.	Подвоз воды (с учётом стоимости питьевой воды) г.Корсаков, с.Пихтовое		
3.1.	для населения (с учетом НДС)	с 01.01.2022 по 30.06.2022	57,89
		с 01.07.2022 по 31.12.2022	60,14

».

