



РЕГИОНАЛЬНАЯ ЭНЕРГЕТИЧЕСКАЯ КОМИССИЯ  
САХАЛИНСКОЙ ОБЛАСТИ

**ПРИКАЗ**

от 09 декабря 2021 года № 81-ОКК

г. Южно-Сахалинск

**О корректировке на 2022 год тарифов  
муниципального предприятия «Тепло-электросистемы Северо-  
Курильского городского округа» на питьевую воду (питьевое  
водоснабжение) и горячую воду (горячее водоснабжение) в закрытой  
системе горячего водоснабжения, установленных на долгосрочный  
период регулирования**

В соответствии с Федеральным законом от 07 декабря 2011 года № 416-ФЗ «О водоснабжении и водоотведении», постановлением Правительства Российской Федерации от 13 мая 2013 года № 406 «О государственном регулировании тарифов в сфере водоснабжения и водоотведения», приказом Федеральной службы по тарифам от 27 декабря 2013 года № 1746-э «Об утверждении Методических указаний по расчету регулируемых тарифов в сфере водоснабжения и водоотведения», учитывая итоги заседания региональной энергетической комиссии Сахалинской области (протокол от 09 декабря 2021 года № 67, приказываю:

1. Внести следующие изменения в приказ региональной энергетической комиссии Сахалинской области от 14.12.2018 № 65-ОКК «Об установлении тарифов муниципального предприятия «Тепло-электросистемы Северо-Курильского городского округа» на питьевую воду (питьевое водоснабжение) и горячую воду (горячее водоснабжение) с использованием закрытой системы горячего водоснабжения на период 2019 - 2023 годов»:


1.1. в приложении 1:



1.1.1. раздел 2 изложить в следующей редакции:

«Раздел 2. Планируемый объем подачи воды, объем финансовых потребностей, необходимых для реализации производственной программы, отчет об исполнении производственной программы за истекший период регулирования

| № п/п | Показатели производственной деятельности       | Ед. изм.   | Истекший период регулирования – 2020 год |         | 2021 год | 2022 год | 2023 год |
|-------|--|------------|--|---------|----------|----------|----------|
|       |  |            | План                                     | Факт    |          |          |          |
| 1     | 2  | 3          | 4  | 5       | 6        | 7        | 8        |
| 1     | Объем выработки воды                           | тыс. куб.м | 163,00                                   | 156,446 | 161,294  | 120,00   | 93,163   |
| 2     | Объем воды, используемой на собственные нужды  | тыс. куб.м | 0  | 0       | 0        | 0        | 0        |
| 3     | Объем отпуска в сеть                           | тыс. куб.м | 163,00                                   | 156,446 | 161,294  | 120,00   | 93,163   |
| 4     | Объем потерь                                   | тыс. куб.м | 0  | 0       | 0        | 0        | 0        |
| 5     | Уровень потерь к объему отпущенной воды в сеть | %          | 0  | 0       | 0        | 0        | 0        |
| 6     | Полезный отпуск товаров и услуг, в том числе:  | тыс. куб.м | 163,00                                   | 156,446 | 161,294  | 120,00   | 93,163   |
| 6.1   | Объем реализации товаров и услуг, из них:      | тыс. куб.м | 158,556                                  | 156,113 | 157,520  | 120,00   | 89,394   |
| 6.1.1 | населению                                      | тыс. куб.м | 30,631                                   | 32,604  | 32,932   | 0        | 28,544   |
| 6.1.2 | бюджетным потребителям                         | тыс. куб.м | 6,512                                    | 2,819   | 3,619    | 0        | 6,507    |



|       |   |               |        |         |         |        |        |
|-------|---|---------------|--------|---------|---------|--------|--------|
| 6.1.3 | прочим потребителям   | тыс.<br>куб.м | 120,00 | 120,690 | 120,969 | 120,00 | 54,343 |
| 6.2.  | Объем воды собственным структурным подразделениям                                     | тыс.<br>куб.м | 4,444  | 0,333   | 3,774   | 0      | 3,769  |
| 7     | Объем финансовых потребностей, необходимых для реализации производственной программы. | тыс.<br>куб.м | 598,79 | 589,44  | 508,03  | 479,21 | 763,10 |

»;

1.1.2. в разделе 5 строку 4 изложить в следующей редакции:

|    |   |      |      |      |      |       |
|----|---|------|------|------|------|-------|
| 4. | Расходы на реализацию производственной программы в течение срока ее действия. | 45,1 | 90,3 | 84,8 | 94,3 | 103,8 |
|----|---|------|------|------|------|-------|


»;

1.2. в приложении 2:

1.2.1. раздел 2 изложить в следующей редакции:

«Раздел 2. Обоснование обеспечения прогнозируемого объема и качества услуг в сфере горячего водоснабжения, отчет об исполнении производственной программы за истекший период регулирования

| № п/п | Показатели производственной деятельности | Ед. изм.           | Истекший период регулирования - 2020 год |        | 2021 год | 2022 год | 2023 год |
|-------|--|--------------------|--|--------|----------|----------|----------|
|       |  |                    | план                                     | факт   |          |          |          |
| 1     | 2  | 3                  | 4  | 5      | 6        | 7        | 8        |
| 1     | Полезный отпуск услуг, в том числе:      | тыс.<br>куб.<br>м. | 38,551                                   | 36,113 | 37,520   | 37,520   | 35,394   |
| 1.1   | Объем реализации услуг, из них:          | тыс.<br>куб.<br>м. | 38,551                                   | 36,113 | 37,520   | 37,520   | 35,394   |
| 1.1.1 | - населению                              | тыс.               | 30,551                                   | 32,604 | 32,932   | 32,932   | 28,544   |



|       |  |                    |       |       |       |       |       |
|-------|--|--------------------|-------|-------|-------|-------|-------|
|       |  | куб.<br>м.         |       |       |       |       |       |
| 1.1.2 | - бюджетным потребителям                           | тыс.<br>куб.<br>м. | 6,512 | 2,819 | 3,619 | 3,619 | 6,507 |
| 1.1.3 | - прочим потребителям                              | тыс.<br>куб.<br>м. | 1,408 | 0,690 | 0,969 | 0,969 | 0,343 |
| 1.2   | Отпуск воды собственным структурным подразделениям | тыс.<br>куб.<br>м  | 0     | 0     | 0     | 0     | 0     |

## Примечание:

1) стоимость потерь тепловой энергии в трубопроводах на участке от объектов, на которых осуществляется приготовление горячей воды, в том числе от центральных тепловых пунктов (включительно), до точки на границе эксплуатационной ответственности абонента и регулируемой организации учтены при установлении (корректировке) тарифов на тепловую энергию;

2) финансовые потребности МП «Тепло-электросистемы Северо-Курильского городского округа» на содержание централизованных систем горячего водоснабжения на участке от центральных тепловых пунктов (включительно), на которых осуществляется приготовление горячей воды, до точки на границе эксплуатационной ответственности абонента и регулируемой организации также учтены при установлении (корректировке) тарифов на тепловую энергию;

3) расходы, связанные с транспортировкой горячей воды также учтены при установлении (корректировке) тарифов на тепловую энергию.»;


1.3. приложение 4 изложить в редакции согласно приложению к настоящему приказу.

2. Настоящий приказ вступает в силу с 01 января 2022 года.

3. Опубликовать настоящий приказ на «Официальном интернет-портале правовой информации» и разместить на официальном сайте региональной энергетической комиссии Сахалинской области в информационно-телекоммуникационной сети Интернет.

Председатель

Д.В. Чекрышев




**ПРИЛОЖЕНИЕ**  
к приказу региональной  
энергетической комиссии  
Сахалинской области  
от 09 декабря 2021 года № 81-ОКК

**«ПРИЛОЖЕНИЕ 4**  
к приказу региональной  
энергетической комиссии  
Сахалинской области  
от 14 декабря 2018 года № 65-ОКК

**Тарифы**

муниципального предприятия «Тепло-электросистемы Северо-Курильского городского округа» на питьевую воду (питьевое водоснабжение) и горячую воду (горячее водоснабжение) с использованием закрытой системы горячего водоснабжения на период 2019–2023 годов

| № п/п | Наименование потребителей                     | Период действия тарифов    | Тариф, руб./куб.м |
|-------|---|----------------------------|-------------------|
| 1     | <b>Питьевая вода (питьевое водоснабжение)</b> |                            |                   |
| 1.1   | для населения<br>(с учетом НДС)               | с 01.01.2019 по 30.06.2019 | 8,90              |
|       |   | с 01.07.2019 по 31.12.2019 | 8,90              |
|       |   | с 01.01.2020 по 30.06.2020 | 4,53              |
|       |   | с 01.07.2020 по 31.12.2020 | 4,53              |
|       |   | с 01.01.2021 по 30.06.2021 | 3,87              |
|       |   | с 01.07.2021 по 31.12.2021 | 3,87              |
| 1.2   | для иных потребителей<br>(без НДС)            | с 01.01.2019 по 30.06.2019 | 7,42              |
|       |   | с 01.07.2019 по 31.12.2019 | 7,42              |
|       |   | с 01.01.2020 по 30.06.2020 | 3,78              |
|       |   | с 01.07.2020 по 31.12.2020 | 3,78              |
|       |   | с 01.01.2021 по 30.06.2021 | 3,23              |
|       |   | с 01.07.2021 по 31.12.2021 | 3,23              |



|       |   |                            |         |
|-------|---|----------------------------|---------|
|       |   | с 01.01.2022 по 30.06.2022 | 3,23    |
|       |   | с 01.07.2022 по 31.12.2022 | 4,75    |
|       |   | с 01.01.2023 по 30.06.2023 | 8,46    |
|       |   | с 01.07.2023 по 31.12.2023 | 8,62    |
| 2     | Горячая вода (горячее водоснабжение) с использованием закрытой системы горячего водоснабжения |                            |         |
| 2.1   | для населения (с учетом НДС)  |                            |         |
| 2.1.1 | компонент на холодную воду, руб./м <sup>3</sup>   | с 01.01.2019 по 30.06.2019 | 8,90    |
|       |   | с 01.07.2019 по 31.12.2019 | 8,90    |
|       |   | с 01.01.2020 по 30.06.2020 | 4,53    |
|       |   | с 01.07.2020 по 31.12.2020 | 4,53    |
|       |   | с 01.01.2021 по 30.06.2021 | 3,87    |
|       |   | с 01.07.2021 по 31.12.2021 | 3,87    |
|       |   | с 01.01.2022 по 30.06.2022 | 3,87    |
|       |   | с 01.07.2022 по 31.12.2022 | 4,02    |
|       |   | с 01.01.2023 по 30.06.2023 | 9,94    |
|       |   | с 01.07.2023 по 31.12.2023 | 10,33   |
| 2.1.2 | компонент на тепловую энергию руб./Гкал   | с 01.01.2019 по 30.06.2019 | 1998,23 |
|       |   | с 01.07.2019 по 31.12.2019 | 2046,18 |
|       |   | с 01.01.2020 по 30.06.2020 | 2046,18 |
|       |   | с 01.07.2020 по 31.12.2020 | 2125,98 |
|       |   | с 01.01.2021 по 30.06.2021 | 2125,98 |
|       |   | с 01.07.2021 по 31.12.2021 | 2206,76 |
|       |   | с 01.01.2022 по 30.06.2022 | 2206,76 |
|       |   | с 01.07.2022 по 31.12.2022 | 2292,82 |
|       |   | с 01.01.2023 по 30.06.2023 | 2288,39 |
|       |   | с 01.07.2023 по 31.12.2023 | 2379,92 |



|       |   |                            |         |
|-------|---|----------------------------|---------|
| 2.2   | для иных потребителей (без НДС)                 |                            |         |
| 2.2.1 | компонент на холодную воду, руб./м <sup>3</sup> | с 01.01.2019 по 30.06.2019 | 7,42    |
|       |   | с 01.07.2019 по 31.12.2019 | 7,42    |
|       |   | с 01.01.2020 по 30.06.2020 | 3,78    |
|       |   | с 01.07.2020 по 31.12.2020 | 3,78    |
|       |   | с 01.01.2021 по 30.06.2021 | 3,23    |
|       |   | с 01.07.2021 по 31.12.2021 | 3,23    |
|       |   | с 01.01.2022 по 30.06.2022 | 3,23    |
|       |   | с 01.07.2022 по 31.12.2022 | 94,03   |
|       |   | с 01.01.2023 по 30.06.2023 | 8,46    |
|       |   | с 01.07.2023 по 31.12.2023 | 8,62    |
| 2.2.2 | компонент на тепловую энергию руб./Гкал         | с 01.01.2019 по 30.06.2019 | 5443,24 |
|       |   | с 01.07.2019 по 31.12.2019 | 9716,76 |
|       |   | с 01.01.2020 по 30.06.2020 | 7008,47 |
|       |   | с 01.07.2020 по 31.12.2020 | 7008,47 |
|       |   | с 01.01.2021 по 30.06.2021 | 6314,00 |
|       |   | с 01.07.2021 по 31.12.2021 | 6314,00 |
|       |   | с 01.01.2022 по 30.06.2022 | 6314,00 |
|       |   | с 01.07.2022 по 31.12.2022 | 8440,79 |
|       |   | с 01.01.2023 по 30.06.2023 | 7583,13 |
|       |   | с 01.07.2023 по 31.12.2023 | 8225,29 |

».

