

РЕГИОНАЛЬНАЯ ЭНЕРГЕТИЧЕСКАЯ КОМИССИЯ
САХАЛИНСКОЙ ОБЛАСТИ

ПРИКАЗ

от 13 декабря 2021 года № 84- ОКК

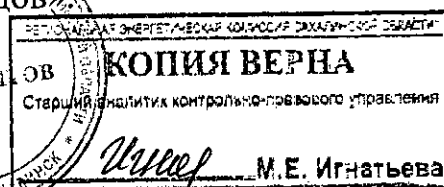
г. Южно-Сахалинск

**О корректировке на 2022 год
тарифов муниципального унитарного предприятия
муниципального образования «Холмский городской округ»
«Водоканал» для потребителей города Холмск и села Яблочное, на
питьевую воду (питьевое водоснабжение), техническую воду и
водоотведение установленных на долгосрочный период регулирования**

В соответствии с Федеральным законом от 07 декабря 2011 года № 416-ФЗ «О водоснабжении и водоотведении», постановлением Правительства Российской Федерации от 13 мая 2013 года № 406 «О государственном регулировании тарифов в сфере водоснабжения и водоотведения», приказом Федеральной службы по тарифам от 27 декабря 2013 года № 1746-э «Об утверждении Методических указаний по расчету регулируемых тарифов в сфере водоснабжения и водоотведения», учитывая итоги заседания региональной энергетической комиссии Сахалинской области (протокол от 13 декабря 2021 года № 70), приказываю:

1. Внести следующие изменения в приказ региональной энергетической комиссии Сахалинской области от 03 декабря 2020 года № 54-ОКК «Об установлении тарифов муниципального унитарного предприятия муниципального образования «Холмский городской округ» «Водоканал» для потребителей города Холмск и села Яблочное на питьевую воду (питьевое водоснабжение), техническую воду и водоотведение на долгосрочный период регулирования 2021-2025 годов»

3.25-71-ОКК (п) (Версия)




1.1. в приложении 1:

1.1.1. раздел 2 изложить в следующей редакции:




«Раздел 2. Планируемый объем подачи воды, объем финансовых потребностей, необходимых для реализации производственной программы, отчет об исполнении производственной программы за истекший период регулирования»

№ п/п	Показатели производственной деятельности	Ед. изм.	Истекший период регулирования - 2020 год		2021 год	2022 год	2023 год	2024 год	2025 год
			План	Факт					
1	2	3	4	5	6	7	8	9	10
1	Объем выработки воды	тыс. м ³	2128,02	2584,306	2091,674	2041,748	2042,210	2042,210	2042,210
2	Объем воды, используемой на собственные нужды	тыс. м ³	56,90	113,110	113,110	113,110	113,110	113,110	113,110
3	Объем отпуска в сеть	тыс. м ³	2071,12	2471,196	1978,564	1928,638	1929,100	1929,100	1929,100
4	Объем потерь	тыс. м ³	497,48	978,910	435,284	385,728	385,820	385,820	385,820
5	Уровень потерь к объему отпущенной воды в сеть	%	24,02	39,61	22,0	20,0	20,0	20,0	20,0
6	Полезный отпуск товаров и услуг, в том числе:	тыс. м ³	1573,64	1492,286	1543,280	1542,910	1543,280	1543,280	1543,280
6.1	Объем реализации товаров и услуг, из них:	тыс. м ³	1573,64	1492,286	1543,280	1542,910	1543,280	1543,280	1543,280
6.1.1	населению	тыс. м ³	1242,31	1207,304	1222,740	1222,370	1222,740	1222,740	1222,740



6.1.2	бюджетным потребителям	тыс. м ³	97,16	85,214	99,270	99,270	99,270	99,270	99,270	99,270
6.1.3	прочим потребителям	тыс. м ³	234,17	199,768	221,270	221,270	221,270	221,270	221,270	221,270
6.2	Объем воды собственным структурным подразделениям	тыс. м ³	0,000	0,000	0,000	0,000	0,000	0,000	0,000	0,000
7	Объем финансовых потребностей, необходимых для реализации производственной программы	тыс. руб.	94120,47	107596,77	110759,45	121350,92	108517,96	108113,52	107733,22	

»;



1.1.2. в разделе 5 строку 4 изложить в следующей редакции:

«

4	Расходы на реализацию производственной программы в течение срока ее действия	117,7	109,6	99,6	99,6	99,6
---	--	-------	-------	------	------	------

»;


1.2. в приложении 2:

1.2.1. раздел 2 изложить в следующей редакции:



«Раздел 2. Планируемый объем подачи технической воды, объем финансовых потребностей, необходимых для реализации производственной программы, отчет об исполнении производственной программы за истекший период регулирования»

п/п	Показатели производственной деятельности	Ед. изм.	Истекший период регулирования - 2020 год		2021 год	2022 год	2023 год	2024 год	2025 год
			План	Факт					
	2	3	4	5	6	7	8	9	10
1	Объем выработки воды	тыс. м ³	470,520	498,230	470,520	481,870	470,520	470,520	470,520
2	оды, используемой в венные нужды	тыс. м ³	0,000	0,000	0,000	0,000	0,000	0,000	0,000
3	Объем отпуска в сеть	тыс. м ³	470,520	498,230	470,520	481,870	470,520	470,520	470,520
4	Объем потерь	тыс. м ³	52,700	47,370	52,70	53,950	52,70	52,70	52,70
5	Уровень потерь к объему отпущенной воды в сеть	%	11,20	11,20	11,2	11,2	11,2	11,2	11,2
6	Полезный отпуск товаров и услуг, в том числе:	тыс. м ³	417,820	450,860	417,82	427,920	417,82	417,82	417,82
6.1	Объем реализации товаров и услуг, из них:	тыс. м ³	417,820	450,860	417,82	427,920	417,82	417,82	417,82
6.1.1	населению	тыс. м ³	0,000	0,000	0,000	0,000	0,000	0,000	0,000
6.1.2	бюджетным	тыс. м ³	0,000	0,000	0,000	0,000	0,000	0,000	0,000



РЕПУБЛИКА ЭНЕРГЕТИЧЕСКАЯ КОМПАНИЯ
 КОПИЯ ВЕРНА
 Директор филиала
 ДУ «Старший инспектор контроля-правового управления»
 М.Е. Игнатьева



	потребителям	м ³											
6.1.3	прочим потребителям	тыс. м ³	417,820	450,860	417,82	427,920	417,82	417,82	417,82	417,82	417,82	417,82	417,82
6.2	Объем воды собственным структурным подразделениям	тыс. м ³	0,000	0,000	0,000	0,000	0,000	0,000	0,000	0,000	0,000	0,000	0,000
7	Объем финансовых потребностей, необходимых для реализации производственной программы	тыс. руб.	2163,17	3174,02	2333,70	2138,58	2538,74	2639,71	2750,30				

1.2.2. в разделе 5 строку 4 изложить в следующей редакции:


«

4	Расходы на реализацию производственной программы в течение срока ее действия	107,88	91,64	110,24	103,93	104,19
---	--	--------	-------	--------	--------	--------

»;

1.3. в приложении 3:


1.3.1. раздел 2 изложить в следующей редакции:



«Раздел 2. Планируемый объем водоотведения, объем финансовых потребностей, необходимых для реализации производственной программы, отчет об исполнении производственной программы за истекший период регулирования

№ п/п	Показатели производственной деятельности	Ед. изм.	Истекший период регулирования - 2020 год		2021 год	2022 год	2023 год	2024 год	2025 год
			План	Факт					
	2	3	4	5	6	7	8	9	10
	Объем отведенных стоков	тыс. м ³	1343,57	1332,631	1329,590	1340,610	1329,590	1329,590	1329,590
1.1	Объем реализации товаров и услуг, в том числе по потребителям:	тыс. м ³	1343,57	1332,631	1329,590	1340,610	1329,590	1329,590	1329,590
1.1.1	населению	тыс. м ³	1169,38	1180,236	1163,330	1174,310	1163,330	1163,330	1163,330
1.1.2	бюджетным потребителям	тыс. м ³	94,30	82,828	96,580	96,600	96,580	96,580	96,580
1.1.3	прочим потребителям	тыс. м ³	79,89	69,567	69,680	69,700	69,680	69,680	69,680
1.2	Объем отведенных стоков от собственных структурных подразделений	тыс. м ³	0,000	0,000	0,000	0,000	0,000	0,000	0,000
2	Объем финансовых потребностей, необходимых для реализации производственной программы	тыс. руб.	31643,3	40959,18	38795,15	40093,91	40180,93	41301,21	42455,65

»;



1.3.2. в разделе 5 строку 4 изложить в следующей редакции:

«

4	Расходы на реализацию производственной программы в течение срока ее действия	122,6	103,35	102,8	102,8	102,8
---	--	-------	--------	-------	-------	-------

»;

1.4. Приложение 5 изложить в редакции согласно приложению к настоящему приказу.


2. Настоящий приказ вступает в силу с 01 января 2022 года.

3. Опубликовать настоящий приказ на «Официальном интернет-портале правовой информации» и разместить на официальном сайте региональной энергетической комиссии Сахалинской области в информационно-телекоммуникационной сети Интернет.

Председатель



Д.В. Чекрышев




ПРИЛОЖЕНИЕ
к приказу региональной
энергетической комиссии
Сахалинской области
от 13 декабря 2021 года № 84-ОКК


«ПРИЛОЖЕНИЕ 5
к приказу региональной
энергетической комиссии
Сахалинской области
от 03 декабря 2020 года № 54-ОКК

Тарифы
муниципального унитарного предприятия
муниципального образования «Холмский городской округ»
«Водоканал» для потребителей города Холмск и села Яблочное

№ п/п	Наименование групп потребителей	Наименование населенных пунктов	Период действия тарифов	Тариф, руб./куб.м
1	Питьевая вода (питьевое водоснабжение)			
1.1	для населения (с учетом НДС)		с 01.01.2021 по 30.06.2021	45,99
			с 01.07.2021 по 31.12.2021	47,73
			с 01.01.2022 по 30.06.2022	47,73
			с 01.07.2022 по 31.12.2022	49,59
			с 01.01.2023 по 30.06.2023	49,59
			с 01.07.2023 по 31.12.2023	51,57
			с 01.01.2024 по 30.06.2024	51,57
			с 01.07.2024 по 31.12.2024	53,63
			с 01.01.2025 по 30.06.2025	53,63
с 01.07.2025 по 31.12.2025	55,77			
1.2	для иных потребителей (без НДС)		с 01.01.2021 по 30.06.2021	64,00
			с 01.07.2021 по 31.12.2021	79,54



		с 01.01.2022 по 30.06.2022	78,65
		с 01.07.2022 по 31.12.2022	78,65
		с 01.01.2023 по 30.06.2023	70,32
		с 01.07.2023 по 31.12.2023	70,32
		с 01.01.2024 по 30.06.2024	70,05
		с 01.07.2024 по 31.12.2024	70,05
		с 01.01.2025 по 30.06.2025	69,81
		с 01.07.2025 по 31.12.2025	69,81
2	Техническая вода		
2.1	для иных потребителей (без НДС)	с 01.01.2021 по 30.06.2021	5,18
		с 01.07.2021 по 31.12.2021	6,00
		с 01.01.2022 по 30.06.2022	5,00
		с 01.07.2022 по 31.12.2022	5,00
		с 01.01.2023 по 30.06.2023	5,86
		с 01.07.2023 по 31.12.2023	6,30
		с 01.01.2024 по 30.06.2024	6,30
		с 01.07.2024 по 31.12.2024	6,34
		с 01.01.2025 по 30.06.2025	6,34
		с 01.07.2025 по 31.12.2025	6,82
3	Водоотведение		
3.1	для населения (с учетом НДС)	с 01.01.2021 по 30.06.2021	17,11
		с 01.07.2021 по 31.12.2021	17,76
		с 01.01.2022 по 30.06.2022	17,76
		с 01.07.2022 по 31.12.2022	18,45
		с 01.01.2023 по 30.06.2023	18,45
		с 01.07.2023 по 31.12.2023	19,18
		с 01.01.2024 по 30.06.2024	19,18
		с 01.07.2024 по 31.12.2024	19,18



		с 01.07.2024 по 31.12.2024	19,94
		с 01.01.2025 по 30.06.2025	19,94
		с 01.07.2025 по 31.12.2025	20,73
3.2	для иных потребителей (без НДС)	с 01.01.2021 по 30.06.2021	23,69
		с 01.07.2021 по 31.12.2021	34,67
		с 01.01.2022 по 30.06.2022	29,91
		с 01.07.2022 по 31.12.2022	29,91
		с 01.01.2023 по 30.06.2023	29,4
		с 01.07.2023 по 31.12.2023	31,04
		с 01.01.2024 по 30.06.2024	31,04
		с 01.07.2024 по 31.12.2024	31,08
		с 01.01.2025 по 30.06.2025	31,08
		с 01.07.2025 по 31.12.2025	32,78

».

