



РЕГИОНАЛЬНАЯ ЭНЕРГЕТИЧЕСКАЯ КОМИССИЯ  
САХАЛИНСКОЙ ОБЛАСТИ

**ПРИКАЗ**

от 14 декабря 2021 года № 86-ОКК


г. Южно-Сахалинск

**О корректировке на 2022 год тарифов  
муниципального казенного предприятия «Городской водоканал»  
на питьевую воду (питьевое водоснабжение) и водоотведение,  
установленных на долгосрочный период регулирования**

В соответствии с Федеральным законом от 07 декабря 2011 года № 416-ФЗ «О водоснабжении и водоотведении», постановлением Правительства Российской Федерации от 13 мая 2013 года № 406 «О государственном регулировании тарифов в сфере водоснабжения и водоотведения», приказом Федеральной службы по тарифам от 27 декабря 2013 года № 1746-э «Об утверждении Методических указаний по расчету регулируемых тарифов в сфере водоснабжения и водоотведения», учитывая итоги заседаний региональной энергетической комиссии Сахалинской области (протокол от 14 декабря 2021 года № 72), приказываю:

1. Внести следующие изменения в приказ региональной энергетической комиссии Сахалинской области от 10 декабря 2019 года № 52-ОКК «Об установлении тарифов муниципального казенного предприятия «Городской водоканал» на питьевую воду (питьевое водоснабжение) и водоотведение на период 2020 - 2024 годов»:

3.25-67 (п)(4.0)



1.1. в приложении 1:

1.1.1. раздел 2 изложить в следующей редакции:



«Раздел 2. Планируемый объем подачи воды, объем финансовых потребностей, необходимых для реализации производственной программы, отчет об исполнении производственной программы за истекший период регулирования

№ п/п	Показатели производственной деятельности	Ед. изм.	Истекший период регулирования – 2020 год		2021 год	2022 год	2023 год	2024 год
			план	факт				
1	2	3	4	5	6	7	8	9
1.	Объем выработки воды	тыс. куб. м	18863,69	23785,02	17871,80	17594,46	17253,94	16778,55
2.	Объем воды, используемой на собственные нужды	тыс. куб. м	579,60	587,80	579,60	529,60	579,60	579,60
3.	Объем отпуска в сеть	тыс. куб. м	18284,09	23197,22	17292,20	17064,86	16674,34	16198,95
4.	Объем потерь	тыс. куб. м	6920,53	11913,66	6199,25	5776,45	5310,78	4835,39
	Уровень потерь к объему отпущенной воды в сеть	%	37,85	51,48	35,85	33,85	31,85	29,85
	Полезный отпуск товаров и услуг, в том числе:	тыс. куб. м	11363,56	11283,56	11092,94	11288,41	11363,56	11363,56
	Объем реализации	тыс. куб. м	11363,56	11283,56	11092,94	11288,41	11363,56	11363,56



	товаров и услуг, из них:									
6.1.1.	населению	тыс. куб. м	7033,99	7367,56	7810,48	7955,46	7033,99	7033,99	7033,99	7033,99
6.1.2.	бюджетным потребителям	тыс. куб. м	1014,57	1030,20	1063,83	978,42	1014,57	1014,57	1014,57	1014,57
6.1.3.	прочим потребителям	тыс. куб. м	3901,00	2885,80	2218,64	2354,53	3901,00	3901,00	3901,00	3901,00
6.2.	Объем воды собственным структурным подразделениям	тыс. куб. м	0	0	0	0	0	0	0	0
7.	Объём финансовых потребностей, необходимых для реализации производственной программы	тыс.руб.	416466,7	521234,86	439215,3	355475,86	416466,7	400178,4	409292,3	409292,3

»;



1.1.2. в разделе 5 строку 4 изложить в следующей редакции:


«

4.	Расходы на реализацию производственной программы в течение срока ее действия	118,8	105,5	80,9	102,2	102,3
----	--	-------	-------	------	-------	-------

»;


1.2. в приложении 2:

1.2.1. раздел 2 изложить в следующей редакции:



«Раздел 2. Планируемый объем принимаемых сточных вод, объем финансовых потребностей, необходимых для реализации производственной программы, отчет об исполнении производственной программы за истекший период регулирования»

№ п/п	Показатели производственной деятельности	Ед. изм.	Истекший период регулирования – 2020 год		2021 год	2022 год	2023 год	2024 год
			план	факт				
1	2	3	4	5	6	7	8	9
1	Объем отведенных стоков	тыс.м <sup>3</sup>	12874,90	12281,80	12274,97	12303,77	12874,90	12874,90
1.1.	Объем реализации товаров и услуг, в том числе от потребителей:	тыс.м <sup>3</sup>	12874,90	12281,80	12274,97	12303,77	12874,90	12874,90
	населения	тыс.м <sup>3</sup>	9509,72	8987,50	8954,92	9062,85	9509,72	9509,72
	бюджетных потребителей	тыс.м <sup>3</sup>	1366,12	1387,80	1351,24	1334,42	1366,12	1366,12
	прочих потребителей	тыс.м <sup>3</sup>	1999,06	1906,50	1968,81	1906,50	1999,06	1999,06
1.2.	Объем отведенных стоков от собственных структурных	тыс.м <sup>3</sup>	0,0	0,0	0,0	0,0	0,0	0,0



	подразделений									
2.	Объем финансовых потребностей, необходимых для реализации производственной программы	тыс.руб.	286654,98	390892,25	321556,24	313927,82	302174,89	309488,50		

»»;



1.2.2. в разделе 5 строку 4 изложить в следующей редакции:

«

4.	Расходы на реализацию производственной программы в течение срока ее действия	99,9	112,2	97,6	102,4	102,4
----	--	------	-------	------	-------	-------

»;

1.3. приложение 4 изложить в редакции согласно приложению к настоящему приказу.

2. Настоящий приказ вступает в силу с 01 января 2022 года.

3. Опубликовать настоящий приказ на «Официальном интернет-портале правовой информации» и разместить на официальном сайте региональной энергетической комиссии Сахалинской области в информационно-телекоммуникационной сети Интернет.

Председатель



Д.В. Чекрышев

3.25-48 (п)(4.0)






**ПРИЛОЖЕНИЕ**  
к приказу региональной  
энергетической комиссии  
Сахалинской области  
от 14 декабря 2021 года № 86-ОКК

«ПРИЛОЖЕНИЕ 4  
к приказу региональной  
энергетической комиссии  
Сахалинской области  
от 10 декабря 2019 года № 52-ОКК


№ п/п	Наименование потребителей	Период действия тарифов	Тариф, руб./куб.м
<b>1</b>	<b>Питьевая вода (питьевое водоснабжение)</b>		
1.1.	для населения (с учетом НДС)	с 01.01.2020 по 30.06.2020	29,09
		с 01.07.2020 по 31.12.2020	30,22
		с 01.01.2021 по 30.06.2021	30,22
		с 01.07.2021 по 31.12.2021	31,36
		с 01.01.2022 по 30.06.2022	31,36
		с 01.07.2022 по 31.12.2022	32,58
		с 01.01.2023 по 30.06.2023	32,58
		с 01.07.2023 по 31.12.2023	33,88
		с 01.01.2024 по 30.06.2024	33,88
		с 01.07.2024 по 31.12.2024	35,23
1.2.	для иных потребителей (без НДС)	с 01.01.2020 по 30.06.2020	36,15
		с 01.07.2020 по 31.12.2020	37,15
		с 01.01.2021 по 30.06.2021	37,15
		с 01.07.2021 по 31.12.2021	42,03
		с 01.01.2022 по 30.06.2022	31,49



		с 01.07.2022 по 31.12.2022	31,49
		с 01.01.2023 по 30.06.2023	34,45
		с 01.07.2023 по 31.12.2023	35,99
		с 01.01.2024 по 30.06.2024	35,99
		с 01.07.2024 по 31.12.2024	36,05
2	Питьевая вода (питьевое водоснабжение), используемая для целей горячего водоснабжения		
2.1	для населения (с учетом НДС)	с 01.01.2020 по 30.06.2020	28,09
		с 01.07.2020 по 31.12.2020	29,18
		с 01.01.2021 по 30.06.2021	29,18
		с 01.07.2021 по 31.12.2021	30,28
		с 01.01.2022 по 30.06.2022	30,28
		с 01.07.2022 по 31.12.2022	31,46
		с 01.01.2023 по 30.06.2023	31,46
		с 01.07.2023 по 31.12.2023	32,71
		с 01.01.2024 по 30.06.2024	32,71
		с 01.07.2024 по 31.12.2024	34,01
3	Водоотведение		
3.1	для населения (с учетом НДС)	с 01.01.2020 по 30.06.2020	20,56
		с 01.07.2020 по 31.12.2020	21,36
		с 01.01.2021 по 30.06.2021	21,36
		с 01.07.2021 по 31.12.2021	22,17
		с 01.01.2022 по 30.06.2022	22,17
		с 01.07.2022 по 31.12.2022	23,03
		с 01.01.2023 по 30.06.2023	23,03
		с 01.07.2023 по 31.12.2023	23,95
		с 01.01.2024 по 30.06.2024	23,95
		с 01.07.2024 по 31.12.2024	24,81



		с 01.07.2024 по 31.12.2024	24,90
3.2	для иных потребителей (без НДС)	с 01.01.2020 по 30.06.2020	22,26
		с 01.07.2020 по 31.12.2020	22,26
		с 01.01.2021 по 30.06.2021	22,26
		с 01.07.2021 по 31.12.2021	30,14
		с 01.01.2022 по 30.06.2022	25,13
		с 01.07.2022 по 31.12.2022	25,13
		с 01.01.2023 по 30.06.2023	22,92
		с 01.07.2023 по 31.12.2023	24,02
		с 01.01.2024 по 30.06.2024	24,02
		с 01.07.2024 по 31.12.2024	24,06
4	Очистка сточных вод		
4.1	для населения (с учетом НДС)	с 01.01.2020 по 30.06.2020	11,66
		с 01.07.2020 по 31.12.2020	12,11
		с 01.01.2021 по 30.06.2021	12,11
		с 01.07.2021 по 31.12.2021	12,57
		с 01.01.2022 по 30.06.2022	12,57
		с 01.07.2022 по 31.12.2022	13,06
		с 01.01.2023 по 30.06.2023	13,05
		с 01.07.2023 по 31.12.2023	13,57
		с 01.01.2024 по 30.06.2024	13,57
		с 01.07.2024 по 31.12.2024	14,11
4.2	для иных потребителей (без НДС)	с 01.01.2020 по 30.06.2020	10,48
		с 01.07.2020 по 31.12.2020	12,34
		с 01.01.2021 по 30.06.2021	12,08
		с 01.07.2021 по 31.12.2021	16,18
		с 01.01.2022 по 30.06.2022	14,20



	с 01.07.2022 по 31.12.2022	14,29
	с 01.01.2023 по 30.06.2023	12,66
	с 01.07.2023 по 31.12.2023	12,68
	с 01.01.2024 по 30.06.2024	12,68
	с 01.07.2024 по 31.12.2024	14,24

».

