



РЕГИОНАЛЬНАЯ ЭНЕРГЕТИЧЕСКАЯ КОМИССИЯ  
САХАЛИНСКОЙ ОБЛАСТИ

**ПРИКАЗ**

от 14 декабря 2021 года № 87-ОКК

г. Южно-Сахалинск

**О корректировке на 2022 год тарифов  
муниципального унитарного предприятия «Тепловые сети»  
на питьевую воду (питьевое водоснабжение) и водоотведение,  
установленных на долгосрочный период регулирования**

В соответствии с Федеральным законом от 07 декабря 2011 года № 416-ФЗ «О водоснабжении и водоотведении», постановлением Правительства Российской Федерации от 13 мая 2013 года № 406 «О государственном регулировании тарифов в сфере водоснабжения и водоотведения», приказом Федеральной службы по тарифам от 27 декабря 2013 года № 1746-э «Об утверждении Методических указаний по расчету регулируемых тарифов в сфере водоснабжения и водоотведения», учитывая итоги заседания региональной энергетической комиссии Сахалинской области (протокол от 14 декабря 2021 года № 73), приказываю:

1. Внести следующие изменения в приказ региональной энергетической комиссии Сахалинской области от 20.11.2018 № 27-ОКК «Об установлении тарифов муниципального унитарного предприятия «Тепловые сети» на питьевую воду (питьевое водоснабжение) и водоотведение на период 2019-2023 годов»:


1.1. в приложении 1:

1.1.1. раздел 2 изложить в следующей редакции:



«Раздел 2. Планируемый объем подачи воды, объем финансовых потребностей, необходимых для реализации производственной программы, отчет об исполнении производственной программы за истекший год долгосрочного периода регулирования»

№ п/п	Показатели производственной деятельности	Ед. изм.	Истекший период регулирования – 2020 год		2021 год	2022 год	2023 год
			План	Факт			
1	2	3	4	5	6	7	8
1	Объем выработки воды	тыс. куб.м	142,620	235,070	141,753	141,540	142,620
2	Объем воды, используемой на собственные нужды	тыс. куб.м	0	0	0	0	0
3	Объем отпуска в сеть	тыс. куб.м	142,620	235,070	141,753	141,540	142,620
4	Объем потерь	тыс. куб.м	16,402	105,917	16,302	16,302	16,402
5	Уровень потерь к объему отпущенной воды в сеть	%	11,5	45,1	11,5	11,5	11,5
6	Полезный отпуск товаров и услуг, в том числе:	тыс. куб.м	126,218	129,153	125,451	125,238	126,218
6.1	Объем реализации товаров и услуг, из них:	тыс. куб.м	119,616	118,967	113,851	118,967	119,616



6.1.1	населению	тыс. куб.м	105,863	108,898	101,765	108,898	105,863
6.1.2	бюджетным потребителям	тыс. куб.м	10,328	7,102	8,349	7,102	10,328
6.1.3	прочим потребителям	тыс. куб.м	3,425	2,967	3,737	2,967	3,425
6.2	Объем воды собственным структурным подразделениям	тыс. куб.м	6,602	10,186	11,600	6,271	6,602
7	Объем финансовых потребностей, необходимых для реализации производственной программы	тыс. куб.м	11608,04	11360,33	11096,76	11185,97	12578,68

»;



1.1.2. раздел 3 изложить в следующей редакции:

«Раздел 3. Перечень плановых мероприятий по ремонту объектов централизованных систем водоснабжения, мероприятий, направленных на улучшение качества питьевой воды, качества горячей воды, мероприятий по энергосбережению и повышению энергетической эффективности, в том числе по снижению потерь воды при транспортировке, и график реализации мероприятий производственной программы

№ п/п	Наименование мероприятия	График реализации мероприятия	Финансовые потребности на реализацию мероприятия, тыс. руб.
1	2	3	4
1	Мероприятия по ликвидации аварий и иных технологических повреждений	1-4 кварталы 2019 год	2216,15
2	Мероприятия по ликвидации аварий и иных технологических повреждений	1-4 кварталы 2020 год	2259,80
3	Мероприятия по ликвидации аварий и иных технологических повреждений	1-4 кварталы 2021 год	2317,75
4	Мероприятия по ликвидации аварий и иных технологических повреждений	1-4 кварталы 2022 год	2393,24
5	Мероприятия по ликвидации аварий и иных технологических повреждений	1-4 кварталы 2023 год	2476,05

»;

1.1.3. в разделе 5 строку 4 изложить в следующей редакции:

«

4.	Расходы на реализацию производственной программы в течение срока ее действия	97,23	104,0	95,6	100,8	102,98
----	--	-------	-------	------	-------	--------

»;




## 1.2. в приложении 2:

## 1.2.1. раздел 2 изложить в следующей редакции:

«Раздел 2. Планируемый объем водоотведения, объем финансовых потребностей, необходимых для реализации производственной программы, отчет об исполнении производственной программы за истекший период регулирования

ш/п	Показатели производственной деятельности	Ед. изм.	Истекший период регулирования – 2020 год		2021 год	2022 год	2023 год
			План	Факт			
1	2	3	4	5	6	7	8
1	Объем отведенных стоков	тыс.куб.м	112,447	106,492	102,310	106,493	104,629
1.1	Объем реализации товаров и услуг, в том числе по потребителям:	тыс.куб.м	111,140	105,297	100,804	105,298	103,122
1.1.1	населению	тыс.куб.м	99,230	96,165	90,315	96,165	94,232
1.1.2	бюджетным потребителям	тыс.куб.м	9,770	7,102	8,349	7,102	6,697
1.1.3	прочим потребителям	тыс.куб.м	2,140	2,031	2,140	2,031	2,193
1.2	Объем отведенных стоков от собственных структурных подразделений	тыс.куб.м	1,307	1,195	1,506	1,195	1,507
2	Объем финансовых потребностей, необходимых для реализации производственной программы	тыс.руб.	7994,47	7750,20	8041,66	8314,25	8372,00

»;



1.2.2. раздел 3 изложить в следующей редакции:

«Раздел 3. Перечень плановых мероприятий по ремонту объектов централизованной системы водоотведения, мероприятий по энергосбережению и повышению энергетической эффективности и график реализации мероприятий производственной программы.

№ п/п	Наименование мероприятия	График реализации мероприятия	Финансовые потребности на реализацию мероприятия, тыс. руб.
1	2	3	4
1	Мероприятия по ликвидации аварий и иных технологических повреждений	1-4 кварталы 2019 год	1900,70
2	Мероприятия по ликвидации аварий и иных технологических повреждений	1-4 кварталы 2020 год	1911,73
3	Мероприятия по ликвидации аварий и иных технологических повреждений	1-4 кварталы 2021 год	1934,0
4	Мероприятия по ликвидации аварий и иных технологических повреждений	1-4 кварталы 2022 год	1969,76
5	Мероприятия по ликвидации аварий и иных технологических повреждений	1-4 кварталы 2023 год	2010,13

»;

1.2.3. в разделе 5 строку 4 изложить в следующей редакции:

«

4.	Расходы на реализацию производственной программы в течение срока ее действия	117,92	101,2	100,6	103,39	101,59
----	--	--------	-------	-------	--------	--------

»;



1.3. приложение 4 изложить в редакции согласно приложению к настоящему приказу.


2. Настоящий приказ вступает в силу с 01 января 2022 года.

3. Опубликовать настоящий приказ на «Официальном интернет-портале правовой информации» и разместить на официальном сайте региональной энергетической комиссии Сахалинской области в информационно-телекоммуникационной сети Интернет.

Председатель



Д.В. Чекрышев



**ПРИЛОЖЕНИЕ**  
к приказу региональной  
энергетической комиссии  
Сахалинской области  
от 14 декабря 2021 года № 87-ОКК

**«ПРИЛОЖЕНИЕ 4**  
к приказу региональной  
энергетической комиссии  
Сахалинской области  
от 20 ноября 2018 года № 27-ОКК

**Тарифы**  
муниципального унитарного предприятия «Тепловые сети»  
на питьевую воду (питьевое водоснабжение) и водоотведение

№ п/п	Наименование регулируемых видов деятельности, групп потребителей	Период действия тарифов	Тариф, руб./куб.м
<b>Питьевая вода (питьевое водоснабжение)</b>			
1.1	для населения (с учетом НДС)	с 01.01.2019 по 30.06.2019	41,78
		с 01.07.2019 по 31.12.2019	42,78
		с 01.01.2020 по 30.06.2020	42,78
		с 01.07.2020 по 31.12.2020	44,44
		с 01.01.2021 по 30.06.2021	44,44
		с 01.07.2021 по 31.12.2021	46,12
		с 01.01.2022 по 30.06.2022	46,12
		с 01.07.2022 по 31.12.2022	47,91
		с 01.01.2023 по 30.06.2023	48,11
		с 01.07.2023 по 31.12.2023	50,03
1.2	для иных потребителей (без НДС)	с 01.01.2019 по 30.06.2019	84,18
		с 01.07.2019 по 31.12.2019	102,44
		с 01.01.2020 по 30.06.2020	97,04
		с 01.07.2020 по 31.12.2020	97,04
		с 01.01.2021 по 30.06.2021	97,04





		с 01.07.2021 по 31.12.2021	97,90
		с 01.01.2022 по 30.06.2022	94,03
		с 01.07.2022 по 31.12.2022	94,03
		с 01.01.2023 по 30.06.2023	102,20
		с 01.07.2023 по 31.12.2023	108,12
2	Водоотведение		
2.1	для населения (с учетом НДС)	с 01.01.2019 по 30.06.2019	16,64
		с 01.07.2019 по 31.12.2019	17,03
		с 01.01.2020 по 30.06.2020	17,03
		с 01.07.2020 по 31.12.2020	17,69
		с 01.01.2021 по 30.06.2021	17,69
		с 01.07.2021 по 31.12.2021	18,36
		с 01.01.2022 по 30.06.2022	18,36
		с 01.07.2022 по 31.12.2022	19,07
		с 01.01.2023 по 30.06.2023	19,14
		с 01.07.2023 по 31.12.2023	19,90
2.2	для иных потребителей (без НДС)	с 01.01.2019 по 30.06.2019	56,82
		с 01.07.2019 по 31.12.2019	96,40
		с 01.01.2020 по 30.06.2020	71,93
		с 01.07.2020 по 31.12.2020	71,93
		с 01.01.2021 по 30.06.2021	71,93
		с 01.07.2021 по 31.12.2021	87,63
		с 01.01.2022 по 30.06.2022	78,96
		с 01.07.2022 по 31.12.2022	78,96
		с 01.01.2023 по 30.06.2023	79,93
		с 01.07.2023 по 31.12.2023	82,45

