



РЕГИОНАЛЬНАЯ ЭНЕРГЕТИЧЕСКАЯ КОМИССИЯ
САХАЛИНСКОЙ ОБЛАСТИ

ПРИКАЗ

от 20 декабря 2021 года № 102-ОКК

г. Южно-Сахалинск

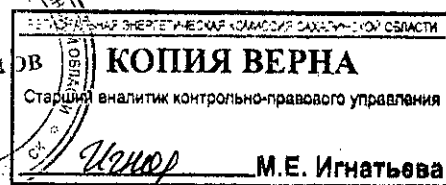
О корректировке на 2022 год тарифов акционерного общества «Сахалинская Коммунальная Компания» на питьевую воду (питьевое водоснабжение), водоотведение и горячую воду (горячее водоснабжение) с использованием закрытой системы горячего водоснабжения

В соответствии с Федеральным законом от 07 декабря 2011 года № 416-ФЗ «О водоснабжении и водоотведении», постановлением Правительства Российской Федерации от 13 мая 2013 года № 406 «О государственном регулировании тарифов в сфере водоснабжения и водоотведения», приказом Федеральной службы по тарифам от 27 декабря 2013 года № 1746-э «Об утверждении Методических указаний по расчету регулируемых тарифов в сфере водоснабжения и водоотведения», учитывая итоги заседания региональной энергетической комиссии Сахалинской области (протокол от 20 декабря 2021 года № 90), приказываю:

1. Внести следующие изменения в приказ региональной энергетической комиссии Сахалинской области от 19 декабря 2018 года № 93-ОКК «Об установлении тарифов акционерного общества «Сахалинская Коммунальная Компания» на питьевую воду (питьевое водоснабжение), водоотведение и горячую воду (горячее водоснабжение) с использованием закрытой системы горячего водоснабжения на период 2019 - 2023 годов»:


1.1. в пункте 1 слова и цифры «приложения 1-4» заменить словами и цифрами «приложения 1-4.1»;

1.2. в приложении 1 раздел 2 изложить в следующей редакции:



«Раздел 2. Планируемый объем подачи воды, объем финансовых потребностей, необходимых для реализации производственной программы, отчет об исполнении производственной программы за истекший период регулирования»

| № п/п | Показатели производственной деятельности | Ед. изм. | Истекший период регулирования - 2020 год | | 2021 год | 2022 год | 2023 год |
|-------|--|--------------------|--|-----------|-----------|-----------|-----------|
| | | | План | Факт | | | |
| 1 | 2 | 3 | 4 | 5 | 6 | 7 | 8 |
| 1 | Объем выработки воды | тыс.м ³ | 1 521,03 | 3 003,22 | 1 490,38 | 1 441,86 | 1 448,48 |
| 2 | Объем воды, используемой на собственные нужды | тыс.м ³ | 25,18 | 47,65 | 21,58 | 18,74 | 34,71 |
| 3 | Объем отпуска в сеть | тыс.м ³ | 1 495,85 | 2 955,58 | 1 468,80 | 1 423,12 | 1 413,77 |
| 4 | Уровень потерь к объему отпущенной воды в сеть | % | 42,00 | 68,04 | 41,00 | 40,00 | 39,00 |
| 5 | Объем потерь | тыс.м ³ | 628,26 | 2 010,94 | 602,21 | 569,25 | 551,37 |
| 6 | Полезный отпуск товаров и услуг, в том числе: | тыс.м ³ | 867,59 | 944,64 | 866,59 | 853,87 | 862,40 |
| | Объем реализации товаров и услуг, из них: | тыс.м ³ | 841,68 | 824,62 | 837,75 | 826,51 | 836,49 |
| 6.1.1 | населению | тыс.м ³ | 720,32 | 724,63 | 714,82 | 725,93 | 722,54 |
| 6.1.2 | бюджетным потребителям | тыс.м ³ | 46,19 | 41,42 | 41,52 | 40,01 | 44,47 |
| 6.1.3 | прочим потребителям | тыс.м ³ | 75,17 | 58,56 | 81,41 | 60,58 | 69,47 |
| | Объем воды собственным структурным подразделениям | тыс.м ³ | 25,91 | 120,02 | 28,84 | 27,36 | 25,91 |
| 7 | Объем финансовых потребностей, необходимых для реализации производственной программы | тыс. руб. | 64 440,06 | 84 546,32 | 69 868,93 | 77 285,80 | 70 267,47 |




1.3. в приложении 1 в разделе 5 строку 4 изложить в следующей редакции:

«

| | | | | | | |
|---|--|--------|--------|--------|--------|--------|
| 4 | Расходы на реализацию производственной программы в течение срока ее действия | 120,49 | 103,84 | 108,42 | 110,62 | 102,93 |
|---|--|--------|--------|--------|--------|--------|

»;

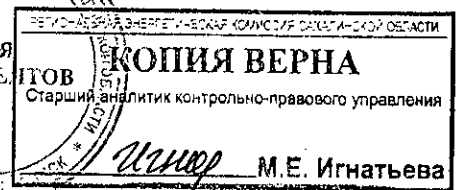
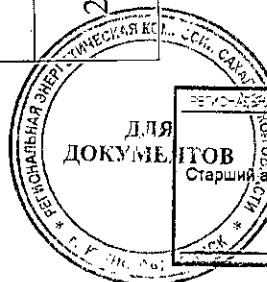
1.4. в приложении 2 раздел 2 изложить в следующей редакции:



«Раздел 2. Планируемый объем водоотведения, объем финансовых потребностей, необходимых для реализации производственной программы, отчет об исполнении производственной программы за истекший период регулирования»

| № п/п | Показатели производственной деятельности | Ед. изм. | Истекший период регулирования - 2020 год | | 2021 год | 2022 год | 2023 год |
|-------|--|--------------------|--|------------|-----------|-----------|-----------|
| | | | План | Факт | | | |
| 1 | 2 | 3 | 4 | 5 | 6 | 7 | 8 |
| 1 | Объем отведенных стоков | тыс.м ³ | 802,77 | 762,46 | 770,86 | 760,40 | 783,46 |
| 1.1 | Объем реализации товаров и услуг, в том числе по потребителям: | тыс.м ³ | 787,55 | 759,55 | 768,11 | 756,52 | 768,24 |
| 1.1.1 | населению | тыс.м ³ | 676,30 | 668,30 | 658,10 | 670,40 | 667,86 |
| 1.1.2 | бюджетным потребителям | тыс.м ³ | 50,36 | 43,75 | 42,82 | 36,39 | 47,27 |
| 1.1.3 | прочим потребителям | тыс.м ³ | 60,89 | 47,50 | 67,19 | 49,73 | 53,11 |
| 1.2 | Объем отведенных стоков от собственных структурных подразделений | тыс.м ³ | 15,22 | 2,91 | 2,74 | 3,87 | 10,89 |
| 2 | Объем финансовых потребностей, необходимых для реализации производственной программы | тыс. руб. | 81 463,31 | 100 816,85 | 88 924,35 | 96 691,39 | 89 700,17 |

»;



М.Е. Игнатова


1.5. в приложении 2 в разделе 5 строку 4 изложить в следующей редакции:

«

| | | | | | | |
|---|--|--------|--------|--------|--------|--------|
| 4 | Расходы на реализацию производственной программы в течение срока ее действия | 124,70 | 103,16 | 109,16 | 108,73 | 103,00 |
|---|--|--------|--------|--------|--------|--------|

»;

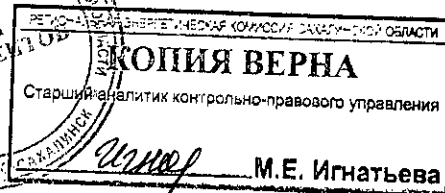

1.6. в приложении 3 раздел 2 изложить в следующей редакции:



«Раздел 2. Обоснование обеспечения прогнозируемого объема и качества услуг в сфере горячего водоснабжения, отчет об исполнении производственной программы за истекший период регулирования»

| № п/п | Показатели производственной деятельности | Ед. изм. | Истекший период регулирования – 2020 год | | 2021 год | 2022 год | 2023 год |
|-------|--|--------------------|--|-----------|-----------|-----------|-----------|
| | | | план | факт | | | |
| 1 | 2 | 3 | 4 | 5 | 6 | 7 | 8 |
| 1 | Полезный отпуск услуг, в том числе: | тыс.м ³ | 1 160,18 | 1 106,66 | 1 232,96 | 1 159,92 | 1 038,41 |
| 1.1 | Объём реализации услуг, из них: | тыс.м ³ | 1 160,18 | 1 106,66 | 1 232,96 | 1 159,92 | 1 038,41 |
| 1.1.1 | - населению | тыс.м ³ | 1 034,27 | 997,23 | 1 076,76 | 1 045,23 | 51,43 |
| 1.1.2 | - бюджетным потребителям | тыс.м ³ | 54,90 | 61,50 | 96,75 | 64,46 | 950,69 |
| 1.1.3 | - прочим потребителям | тыс.м ³ | 71,01 | 47,93 | 59,45 | 50,24 | 36,29 |
| 2 | Объём финансовых потребностей, необходимых для реализации производственной программы | тыс. руб. | 66 544,66 | 78 927,22 | 70 521,80 | 64 296,94 | 67 220,19 |

»;



1.7. в приложении 3 в разделе 5 строку 4 изложить следующей редакции:

«

| | | | | | | |
|---|--|--------|--------|--------|-------|--------|
| 4 | Расходы на реализацию производственной программы в течение срока ее действия | 120,04 | 104,55 | 105,98 | 91,17 | 101,91 |
|---|--|--------|--------|--------|-------|--------|

»;

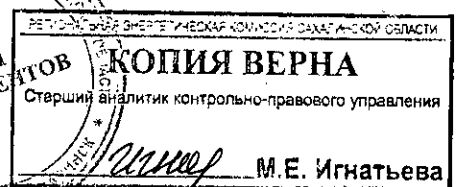
1.8. в приложении 4 раздел 2 изложить в следующей редакции:



«Раздел 2. Обоснование обеспечения прогнозируемого объема и качества услуг в сфере горячего водоснабжения, отчет об исполнении производственной программы за истекший период регулирования»

| № п/п | Показатели производственной деятельности | Ед. изм. | Истекший период регулирования - 2020 год | | 2021 год | 2022 год | 2023 год |
|-------|--|--------------------|--|----------|----------|----------|----------|
| | | | план | факт | | | |
| 1 | 2 | 3 | 4 | 5 | 6 | 7 | 8 |
| 1 | Полезный отпуск услуг, в том числе: | тыс.м ³ | 114,31 | 120,03 | 114,59 | 121,60 | 117,19 |
| 1.1 | Объём реализации услуг, из них: | тыс.м ³ | 114,31 | 120,03 | 114,59 | 121,60 | 117,19 |
| 1.1.1 | - населению | тыс.м ³ | 109,19 | 115,40 | 110,34 | 116,92 | 4,46 |
| 1.1.2 | - бюджетным потребителям | тыс.м ³ | 4,88 | 4,42 | 4,00 | 4,47 | 112,56 |
| 1.1.3 | - прочим потребителям | тыс.м ³ | 0,23 | 0,21 | 0,24 | 0,21 | 0,18 |
| 2 | Объём финансовых потребностей, необходимых для реализации производственной программы | тыс. руб. | 1 066,47 | 1 158,72 | 1 168,66 | 1 618,03 | 1 284,79 |

»;




1.9. в приложении 4 в разделе 5 строку 4 изложить следующей редакции:

«

| | | | | | | |
|---|--|-------|--------|--------|--------|--------|
| 4 | Расходы на реализацию производственной программы в течение срока ее действия | 69,48 | 104,92 | 109,58 | 138,45 | 103,37 |
|---|--|-------|--------|--------|--------|--------|

»;

1.10. дополнить приложением 4.1 следующего содержания:



«ПРИЛОЖЕНИЕ 4.1
к приказу региональной
энергетической комиссии
Сахалинской области
от 19.12.2018 № 93-ОКК


Производственная программа
акционерного общества «Сахалинская Коммунальная Компания»
в сфере горячего водоснабжения с использованием
закрытой системы горячего водоснабжения
(котельная «Хомутово-2»)

Раздел 1. Паспорт производственной программы

| | |
|---|---|
| Наименование регулируемой организации, в отношении которой разрабатывается производственная программа, ее местонахождение | АО «Сахалинская Коммунальная Компания» 693000, г. Южно-Сахалинск, ул. Бумажная, д. 26 |
| Наименование уполномоченного органа, утвердившего производственную программу, его местонахождение | Региональная энергетическая комиссия Сахалинской области 693000, г. Южно-Сахалинск, Коммунистический проспект, 39 |
| Период реализации производственной программы | с 01.12.2021 по 31.12.2023 |

Раздел 2. Обоснование обеспечения прогнозируемого объема и качества услуг в сфере горячего водоснабжения, отчет об исполнении производственной программы за истекший период регулирования

| № п/п | Наименование показателя | Ед. изм. | с 01.12.2021 по 31.12.2021 | 2022 год | 2023 год |
|-------|-------------------------------------|--------------------|----------------------------|----------|----------|
| 1 | 2 | 3 | 4 | 5 | 6 |
| 1 | Полезный отпуск услуг, в том числе: | тыс.м ³ | 1,93 | 22,78 | 22,78 |




| | | | | | |
|-------|--|--------------------|------|-------|-------|
| 1.1 | Объем реализации услуг, их них: | тыс.м ³ | 1,93 | 22,78 | 22,78 |
| 1.1.1 | население, исполнители коммунальных услуг (УК, ТСЖ и пр.) | тыс.м ³ | 1,26 | 14,78 | 14,78 |
| 1.1.2 | бюджетные потребители | тыс.м ³ | 0,00 | 0,00 | 0,00 |
| 1.1.3 | прочие потребители | тыс.м ³ | 0,68 | 8,00 | 8,00 |
| 2 | Объем финансовых потребностей, необходимых для реализации производственной программы | тыс.руб. | 0,00 | 0,00 | 0,00 |

Примечание: в связи с тем, что начало производственной деятельности акционерного общества «Сахалинская Коммунальная Компания» в сфере горячего водоснабжения с использованием закрытой системы горячего водоснабжения от котельной «Хомутово-2» с 01.12.2021, отчет об исполнении производственной программы за истекший период регулирования отсутствует.

Раздел 3. Перечень плановых мероприятий по ремонту объектов централизованной системы горячего водоснабжения, мероприятий, направленных на улучшение качества питьевой воды, мероприятий по энергосбережению и повышению энергетической эффективности, в том числе снижению потерь воды при транспортировке, и график реализации мероприятий производственной программы

| № п/п | Наименование мероприятия | График реализации мероприятия | Финансовые потребности на реализацию мероприятия, тыс. руб. |
|-------|--------------------------|-------------------------------|---|
| 1 | 2 | 3 | 4 |
| - | - | - | - |


Перечень плановых мероприятий по ремонту объектов централизованной системы водоснабжения, мероприятий, направленных на



улучшение качества горячей воды, мероприятий по энергосбережению и повышению энергетической эффективности, в том числе снижению потерь воды при транспортировке, не приводится, в связи с тем, что финансовые потребности регулируемой организации на содержание централизованных систем горячего водоснабжения на участке от центральных тепловых пунктов (включительно), на которых осуществляется приготовление горячей воды, до точки на границе эксплуатационной ответственности абонента и регулируемой организации учтены в необходимой валовой выручке при расчете тарифа на тепловую энергию.

Раздел 4. Плановые значения показателей надежности, качества и энергетической эффективности объектов централизованной системы горячего водоснабжения


| № п/п | Наименование показателя | План РЭК | | |
|-------|---|----------|-------|-------|
| | | 2021 | 2022 | 2023 |
| 1 | 2 | 3 | 4 | 5 |
| 1 | Показатели качества горячей воды | | | |
| 1.1 | Доля проб горячей воды в тепловой сети или в сети горячего водоснабжения, не соответствующих установленным требованиям по температуре, в общем объеме проб, отобранных по результатам производственного контроля качества горячей воды, % | 33,33 | 31,82 | 30,30 |
| 1.2 | Доля проб горячей воды в тепловой сети или в сети горячего водоснабжения, не соответствующих установленным требованиям (за исключением температуры), в общем объеме проб, отобранных по результатам производственного контроля качества горячей воды, % | 5,5 | 5,2 | 4,8 |
| 2 | Показатели надежности и бесперебойности горячего водоснабжения | | | |
| 2.1 | Количество перерывов в подаче горячей воды, возникших в результате аварий, повреждений и иных технологических нарушений в расчете на протяженность водопроводной сети в год, ед./км | 2,20 | 2,01 | 1,82 |



| | | | | |
|-----|--|---------|---------|---------|
| 3 | Показатели эффективности использования ресурсов, в том числе тепловой энергии в составе горячей воды | | | |
| 3.1 | Удельное количество тепловой энергии, расходуемое на подогрев воды (Гкал/куб. м) | 0,06509 | 0,06509 | 0,06509 |

Раздел 5. Расчет эффективности производственной программы, осуществляемый путем сопоставления динамики изменения плановых показателей в сфере водоснабжения

| № п/п | Наименование показателя | Динамика изменения, % | | |
|-------|---|-----------------------|-----------|-----------|
| | | 2021/2020 | 2022/2021 | 2023/2022 |
| 1 | 2 | 3 | 4 | 5 |
| 1. | Показатели качества горячей воды | | | |
| 1.1. | Доля проб горячей воды в тепловой сети или в сети горячего водоснабжения, не соответствующих установленным требованиям по температуре, в общем объеме проб, отобранных по результатам производственного контроля качества горячей воды, % | - | 0,95 | 0,95 |
| 1.2. | Доля проб горячей воды в тепловой сети или в сети горячего водоснабжения, не соответствующих установленным требованиям (за исключением температуры), в общем объеме проб, отобранных по результатам производственного контроля качества горячей воды, % | - | 0,95 | 0,92 |
| 2. | Показатели надежности и бесперебойности горячего водоснабжения | | | |
| 2.1. | Количество перерывов в подаче горячей воды, возникших в результате аварий, повреждений и иных технологических нарушений в расчете на протяженность водопроводной сети в год, ед./км | - | 0,91 | 0,91 |
| 3. | Показатели эффективности использования ресурсов, в том числе | | | |



| тепловой энергии в составе горячей воды | | | | |
|---|--|---|-----|-----|
| 3.1. | Удельное количество тепловой энергии, расходуемое на подогрев воды (Гкал/куб. м) | - | 100 | 100 |
| 4. | Расходы на реализацию производственной программы | - | - | - |

Раздел 6. Мероприятия, направленные на повышение качества обслуживания абонентов

| № п/п | Перечень плановых мероприятий |
|-------|--|
| 1 | 2 |
| 1 | Уведомление абонента о графиках и сроках проведения планово-предупредительного ремонта водопроводных сетей |

»;

1.11. приложение 6 изложить в редакции согласно приложению к настоящему приказу.


2. Настоящий приказ вступает в силу с 1 января 2022 года.

3. Опубликовать настоящий приказ на «Официальном интернет-портале правовой информации» и разместить на официальном сайте региональной энергетической комиссии Сахалинской области в информационно-телекоммуникационной сети Интернет.

Председатель



Д.В. Чекрышев




ПРИЛОЖЕНИЕ
к приказу региональной
энергетической комиссии
Сахалинской области
от 20 декабря 2021 года № 102-ОКК


«ПРИЛОЖЕНИЕ 6
к приказу региональной
энергетической комиссии
Сахалинской области
от 19 декабря 2018 года № 93-ОКК

Тарифы
акционерного общества «Сахалинская Коммунальная Компания»
на питьевую воду (питьевое водоснабжение), водоотведение и горячую воду
(горячее водоснабжение) с использованием закрытой системы горячего
водоснабжения

| № п/п | Наименование потребителей | Период действия тарифов | Тариф, руб./куб.м |
|-------|---|----------------------------|----------------------|
| 1 | Питьевая вода (питьевое водоснабжение) | | |
| 1.1 | для населения (с учетом НДС) | с 01.01.2019 по 30.06.2019 | 33,71 |
| | | с 01.07.2019 по 31.12.2019 | 34,51 |
| | | с 01.01.2020 по 30.06.2020 | 34,51 |
| | | с 01.07.2020 по 31.12.2020 | 35,85 |
| | | с 01.01.2021 по 30.06.2021 | 35,85 |
| | | с 01.07.2021 по 31.12.2021 | 37,21 |
| | | с 01.01.2022 по 30.06.2022 | 37,21 |
| | | с 01.07.2022 по 31.12.2022 | 38,66 |
| | | с 01.01.2023 по 30.06.2023 | 38,58 |
| | | с 01.07.2023 по 31.12.2023 | 40,12 |
| 1.2 | для иных потребителей | с 01.01.2019 по 30.06.2019 | 60,09 |




| | | | |
|-----|------------------------------------|----------------------------|--------|
| | (без НДС) | с 01.07.2019 по 31.12.2019 | 88,29 |
| | | с 01.01.2020 по 30.06.2020 | 76,56 |
| | | с 01.07.2020 по 31.12.2020 | 76,56 |
| | | с 01.01.2021 по 30.06.2021 | 76,56 |
| | | с 01.07.2021 по 31.12.2021 | 90,24 |
| | | с 01.01.2022 по 30.06.2022 | 90,24 |
| | | с 01.07.2022 по 31.12.2022 | 96,78 |
| | | с 01.01.2023 по 30.06.2023 | 81,64 |
| | | с 01.07.2023 по 31.12.2023 | 86,37 |
| 2 | Водоотведение | | |
| 2.1 | для населения (с учетом НДС) | с 01.01.2019 по 30.06.2019 | 22,97 |
| | | с 01.07.2019 по 31.12.2019 | 23,52 |
| | | с 01.01.2020 по 30.06.2020 | 23,52 |
| | | с 01.07.2020 по 31.12.2020 | 24,43 |
| | | с 01.01.2021 по 30.06.2021 | 24,43 |
| | | с 01.07.2021 по 31.12.2021 | 25,35 |
| | | с 01.01.2022 по 30.06.2022 | 25,35 |
| | | с 01.07.2022 по 31.12.2022 | 26,33 |
| | | с 01.01.2023 по 30.06.2023 | 26,29 |
| | | с 01.07.2023 по 31.12.2023 | 27,34 |
| 2.2 | для иных потребителей (без НДС) | с 01.01.2019 по 30.06.2019 | 81,31 |
| | | с 01.07.2019 по 31.12.2019 | 124,26 |
| | | с 01.01.2020 по 30.06.2020 | 103,44 |
| | | с 01.07.2020 по 31.12.2020 | 103,44 |
| | | с 01.01.2021 по 30.06.2021 | 103,44 |
| | | с 01.07.2021 по 31.12.2021 | 128,10 |
| | | с 01.01.2022 по 30.06.2022 | 127,81 |




| | | | | |
|-------|---|---|----------------------------|--------|
| | | | с 01.07.2022 по 31.12.2022 | 127,81 |
| | | | с 01.01.2023 по 30.06.2023 | 113,70 |
| | | | с 01.07.2023 по 31.12.2023 | 119,83 |
| 3 | Горячая вода (горячее водоснабжение) с использованием закрытой системы горячего водоснабжения | | | |
| 3.1 | для населения (с учетом НДС) | | | |
| 3.1.1 | компонент на холодную воду, руб./м ³ | микрорайоны № 9, 11, 12, 12а, 13, 13а, 14 | с 01.01.2019 по 30.06.2019 | 25,04 |
| | | | с 01.07.2019 по 31.12.2019 | 25,63 |
| | | | с 01.01.2020 по 30.06.2020 | 25,63 |
| | | | с 01.07.2020 по 31.12.2020 | 26,62 |
| | | | с 01.01.2021 по 30.06.2021 | 26,62 |
| | | | с 01.07.2021 по 31.12.2021 | 27,63 |
| | | | с 01.01.2022 по 30.06.2022 | 27,63 |
| | | | с 01.07.2022 по 31.12.2022 | 28,70 |
| | | | с 01.01.2023 по 30.06.2023 | 28,65 |
| | | | с 01.07.2023 по 31.12.2023 | 29,80 |
| | | планировочный район Новоалександровск | с 01.01.2019 по 30.06.2019 | 27,44 |
| | | | с 01.07.2019 по 31.12.2019 | 28,09 |
| | | | с 01.01.2020 по 30.06.2020 | 28,09 |
| | | | с 01.07.2020 по 31.12.2020 | 29,18 |
| | | | с 01.01.2021 по 30.06.2021 | 29,18 |
| | | | с 01.07.2021 по 31.12.2021 | 30,28 |
| | | | с 01.01.2022 по 30.06.2022 | 30,28 |
| | | | с 01.07.2022 по 31.12.2022 | 31,46 |
| | | | с 01.01.2023 по 30.06.2023 | 34,41 |
| | с 01.07.2023 по 31.12.2023 | 32,67 | | |



| | | | | |
|-------|---|--|----------------------------|---------|
| | | планировочный район Хомутово (котельная «Хомутово-2») | с 01.01.2022 по 30.06.2022 | 30,28 |
| | | | с 01.01.2022 по 30.06.2022 | 31,46 |
| 3.1.2 | компонент на тепловую энергию руб./Гкал | | с 01.01.2019 по 30.06.2019 | 2203,98 |
| | | | с 01.07.2019 по 31.12.2019 | 2256,87 |
| | | | с 01.01.2020 по 30.06.2020 | 2256,87 |
| | | | с 01.07.2020 по 31.12.2020 | 2344,88 |
| | | | с 01.01.2021 по 30.06.2021 | 2344,88 |
| | | | с 01.07.2021 по 31.12.2021 | 2433,98 |
| | | | с 01.01.2022 по 30.06.2022 | 2426,94 |
| | | | с 01.07.2022 по 31.12.2022 | 2524,02 |
| | | | с 01.01.2023 по 30.06.2023 | 2524,02 |
| | | | с 01.07.2023 по 31.12.2023 | 2624,98 |
| 3.2 | для иных потребителей (без НДС) | | | |
| 3.2.1 | компонент на холодную воду, руб./м ³ | городской округ «Город Южно-Сахалинск», за исключением планировочного района Новоалександровск | с 01.01.2019 по 30.06.2019 | 23,82 |
| | | | с 01.07.2019 по 31.12.2019 | 31,02 |
| | | | с 01.01.2020 по 30.06.2020 | 30,52 |
| | | | с 01.07.2020 по 31.12.2020 | 31,17 |
| | | | с 01.01.2021 по 30.06.2021 | 30,86 |
| | | | с 01.07.2021 по 31.12.2021 | 34,21 |
| | | | с 01.01.2022 по 30.06.2022 | 34,21 |
| | | | с 01.07.2022 по 31.12.2022 | 61,38 |
| | | | с 01.01.2023 по 30.06.2023 | 34,82 |
| | | | с 01.07.2023 по 31.12.2023 | 36,68 |
| | планировочный район Новоалександровск | с 01.01.2019 по 30.06.2019 | 60,09 | |
| | | с 01.07.2019 по 31.12.2019 | 88,27 | |
| | | с 01.01.2020 по 30.06.2020 | 76,56 | |



| | | | | |
|-------|---|--|----------------------------|---------|
| | | | с 01.07.2020 по 31.12.2020 | 76,56 |
| | | | с 01.01.2021 по 30.06.2021 | 76,56 |
| | | | с 01.07.2021 по 31.12.2021 | 90,24 |
| | | | с 01.01.2022 по 30.06.2022 | 90,24 |
| | | | с 01.07.2022 по 31.12.2022 | 96,78 |
| | | | с 01.01.2023 по 30.06.2023 | 81,64 |
| | | | с 01.07.2023 по 31.12.2023 | 86,36 |
| | | планировочный район Хомутово (котельная «Хомутово-2») | с 01.01.2022 по 30.06.2022 | 42,03 |
| | | | с 01.01.2022 по 30.06.2022 | 75,69 |
| 3.2.2 | компонент на тепловую энергию руб./Гкал | городской округ «Город Южно-Сахалинск», за исключением планировочного района Новоалександровск | с 01.01.2019 по 30.06.2019 | 2798,80 |
| | | | с 01.07.2019 по 31.12.2019 | 3161,67 |
| | | | с 01.01.2020 по 30.06.2020 | 2923,76 |
| | | | с 01.07.2020 по 31.12.2020 | 2958,63 |
| | | | с 01.01.2021 по 30.06.2021 | 2955,98 |
| | | | с 01.07.2021 по 31.12.2021 | 3186,51 |
| | | | с 01.01.2022 по 30.06.2022 | 3108,39 |
| | | | с 01.07.2022 по 31.12.2022 | 3115,03 |
| | | | с 01.01.2023 по 30.06.2023 | 3151,42 |
| | | | с 01.07.2023 по 31.12.2023 | 3363,99 |
| | | планировочный район Новоалександровск | с 01.01.2019 по 30.06.2019 | 2088,53 |
| | | | с 01.07.2019 по 31.12.2019 | 2118,40 |
| | | | с 01.01.2020 по 30.06.2020 | 2118,40 |
| | | | с 01.07.2020 по 31.12.2020 | 2175,79 |
| | | | с 01.01.2021 по 30.06.2021 | 2175,79 |
| | | | с 01.07.2021 по 31.12.2021 | 2412,06 |
| | | | с 01.01.2022 по 30.06.2022 | 2412,06 |



| | | | |
|--|---|----------------------------|---------|
| | | с 01.07.2022 по 31.12.2022 | 2486,35 |
| | | с 01.01.2023 по 30.06.2023 | 2452,80 |
| | | с 01.07.2023 по 31.12.2023 | 2452,80 |
| | планировочный район Хомутово (котельная «Хомутово-2») | с 01.01.2022 по 30.06.2022 | 2240,32 |
| | | с 01.01.2022 по 30.06.2022 | 2246,96 |

».

