



РЕГИОНАЛЬНАЯ ЭНЕРГЕТИЧЕСКАЯ КОМИССИЯ  
САХАЛИНСКОЙ ОБЛАСТИ

**ПРИКАЗ**

от 29 июня 2022 года № 13-ОКК


г. Южно-Сахалинск

**О корректировке на 2023 год тарифов  
областного государственного автономного учреждения  
«Центр медико-социальной реабилитации «Чайка» на питьевую воду  
(питьевое водоснабжение), водоотведение и горячую воду (горячее  
водоснабжение) с использованием закрытой системы горячего  
водоснабжения, установленных на долгосрочный период регулирования**

В соответствии с Федеральным законом от 07 декабря 2011 года № 416-ФЗ «О водоснабжении и водоотведении», постановлением Правительства Российской Федерации от 13 мая 2013 года № 406 «О государственном регулировании тарифов в сфере водоснабжения и водоотведения», приказом Федеральной службы по тарифам от 27 декабря 2013 года № 1746-э «Об утверждении Методических указаний по расчету регулируемых тарифов в сфере водоснабжения и водоотведения», учитывая итоги заседания региональной энергетической комиссии Сахалинской области (протокол от 29 июня 2022 года № 8), приказываю:

1. Внести следующие изменения в приказ региональной энергетической комиссии Сахалинской области от 12.12.2018 года № 55-ОКК «Об установлении тарифов областного государственного автономного учреждения «Центр медико-социальной реабилитации «Чайка» на питьевую воду (питьевое водоснабжение), водоотведение и горячую воду (горячее водоснабжение) с использованием закрытой системы горячего водоснабжения на период 2019 - 2023 годов»:

3.25-8-ОКК (п)( Версия)




1.1. в приложении 1:

1.1.1. раздел 2 изложить в следующей редакции:

«Раздел 2. Планируемый объем подачи воды, объем финансовых потребностей, необходимых для реализации производственной программы, отчет об исполнении производственной программы за истекший год долгосрочного периода регулирования»

№ п/п	Показатели производственной деятельности	Ед. изм.	Истекший период регулирования - 2021 год		2022 год	2023 год
			План	Факт		
1	2	3	4	5	6	7
1	Объем выработки воды	тыс.м <sup>3</sup>	36,79	29,38	36,88	30,12
2	Объем воды, используемой на собственные нужды	тыс.м <sup>3</sup>	0,00	0,00	0,00	0,00
3	Объем отпуска в сеть	тыс.м <sup>3</sup>	36,79	29,38	36,88	30,12
4	Объем потерь	тыс.м <sup>3</sup>	0,00	0,00	0,00	0,00
5	Уровень потерь к объему отпущенной воды в сеть	%	0,00	0,00	0,00	0,00
6	Полезный отпуск товаров и услуг, в том числе:	тыс.м <sup>3</sup>	36,79	29,38	36,88	30,12
6.1	Объем реализации товаров и услуг, из них:	тыс.м <sup>3</sup>	9,17	8,03	9,17	8,17
6.1.1	населению	тыс.м <sup>3</sup>	8,59	7,82	8,59	7,82
6.1.2	бюджетным потребителям	тыс.м <sup>3</sup>	0,58	0,21	0,58	0,35
6.1.3	прочим потребителям	тыс.м <sup>3</sup>	0,00	0,0	0,00	0,00
6.2	Объем воды собственным структурным подразделениям	тыс.м <sup>3</sup>	27,62	21,35	27,71	21,95
7	Объем финансовых потребностей, необходимых для реализации производственной	тыс. руб.	200,93	1438,04	15,27	244,61



	программы					
--	-----------	--	--	--	--	--

»;

1.1.2. в разделе 5 строку 4 изложить в следующей редакции:

«

4	Расходы на реализацию производственной программы в течение срока ее действия	95,8	149,0	107,4	106,72	113,63
---	--	------	-------	-------	--------	--------

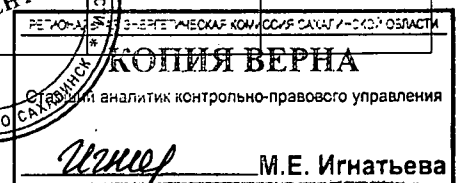
»;

1.2. в приложении 2:

1.2.1. раздел 2 изложить в следующей редакции:

«Раздел 2. Планируемый объем принимаемых сточных вод, объем финансовых потребностей, необходимых для реализации производственной программы, отчет об исполнении производственной программы за истекший год долгосрочного периода регулирования

№ п/п	Показатели производственной деятельности	Ед. изм.	Истекший период регулирования - 2021 год		2022 год	2023 год
			План	Факт		
1	2	3	4	5	6	7
1	Объем отведенных стоков	тыс.м <sup>3</sup>	36,20	29,02	35,25	29,89
1.1	Объем реализации товаров и услуг, в том числе по потребителям:	тыс.м <sup>3</sup>	8,59	7,68	8,59	7,94
1.1.1	населению	тыс.м <sup>3</sup>	8,59	7,65	8,59	7,82
1.1.2	бюджетным потребителям	тыс.м <sup>3</sup>	0,00	0,03	0,00	0,12
1.1.3	прочим потребителям	тыс.м <sup>3</sup>	0,00	0,00	0,00	0,00
1.2	Объем отведенных стоков от собственных структурных подразделений	тыс.м <sup>3</sup>	27,61	21,35	26,66	26,66
2	Объем финансовых потребностей, необходимых для	тыс. руб.	171	1023,29	190,86	222,95



	реализации производственной программы					
--	---	--	--	--	--	--

»;

1.2.2. в разделе 5 строку 4 изложить в следующей редакции:

«

4	Расходы на реализацию производственной программы в течение срока ее действия	88,8	144,8	104,2	111,38	116,82
---	--	------	-------	-------	--------	--------

»;


1.3. в приложении 3:

1.3.1 раздел 2 приложения 3 изложить в следующей редакции:

«Раздел 2. Обоснование обеспечения прогнозируемого объема и качества услуг в сфере горячего водоснабжения

№ п/п	Показатели производственной деятельности	Ед. изм.	Истекший период регулирования 2021 год		2022 год	2023 год
			план	факт		
1	2	3	4	5	6	7
1	Полезный отпуск услуг, в том числе:	тыс.м <sup>3</sup>	10,992	8,813	10,992	8,857
1.1	Объём реализации услуг, из них:	тыс.м <sup>3</sup>	3,583	3,386	3,583	3,442
1.1.1	- населению	тыс.м <sup>3</sup>	3,583	3,386	3,583	3,386
1.1.2	- бюджетным потребителям	тыс.м <sup>3</sup>	0,00	0,00	0,00	0,056
1.1.3	- прочим потребителям	тыс.м <sup>3</sup>	0,00	0,00	0,00	0,00
1.2.	Отпуск собственным структурным подразделениям	тыс.м <sup>3</sup>	7,409	5,427	7,409	5,415

Примечание: финансовые потребности ОГАУ ЦМСР «Чайка» на содержание централизованных систем горячего водоснабжения, на которых осуществляется приготовление горячей воды учтены в тарифе на тепловую энергию регулируемой организации. В связи с изложенным, объем финансовых потребностей, необходимых для реализации производственной программы, не приводится.»;



1.4. Приложение 5 изложить в редакции согласно приложению к настоящему приказу.


2. Настоящий приказ вступает в силу с 01 января 2023 года.

3. Опубликовать настоящий приказ на «Официальном интернет-портале правовой информации» и разместить на официальном сайте региональной энергетической комиссии Сахалинской области в информационно-телекоммуникационной сети Интернет.

Председатель



Д.В. Чекрышев

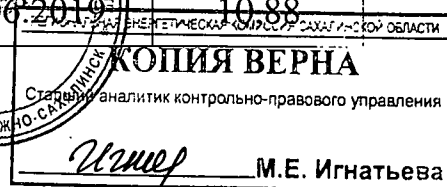


**ПРИЛОЖЕНИЕ**  
к приказу региональной  
энергетической комиссии  
Сахалинской области  
от 29 июня 2022 года № 13-ОКК

**«ПРИЛОЖЕНИЕ 5**  
к приказу региональной  
энергетической комиссии  
Сахалинской области  
от 12 декабря 2018 года № 55-ОКК

**Тарифы**  
областного государственного автономного учреждения  
«Центр медико-социальной реабилитации «Чайка»  
на питьевую воду (питьевое водоснабжение), водоотведение  
и горячую воду (горячее водоснабжение) с использованием  
закрытой системы горячего водоснабжения  
на период 2019 - 2023 годов

№ п/п	Наименование потребителей	Период действия тарифов	Тариф, руб./куб. м
1.	Питьевая вода (питьевое водоснабжение)		
1.1.	для населения (с учетом НДС)	с 01.01.2019 по 30.06.2019	12,36
		с 01.07.2019 по 31.12.2019	12,65
		с 01.01.2020 по 30.06.2020	12,65
		с 01.07.2020 по 31.12.2020	13,14
		с 01.01.2021 по 30.06.2021	13,14
		с 01.07.2021 по 31.12.2021	13,63
		с 01.01.2022 по 30.06.2022	13,63
		с 01.07.2022 по 31.12.2022	14,16
		с 01.01.2023 по 30.06.2023	14,16
		с 01.07.2023 по 31.12.2023	14,72
1.2.	для иных потребителей	с 01.01.2019 по 30.06.2019	10,88



	(без НДС)	с 01.07.2019 по 31.12.2019	27,40
		с 01.01.2020 по 30.06.2020	19,53
		с 01.07.2020 по 31.12.2020	19,53
		с 01.01.2021 по 30.06.2021	19,53
		с 01.07.2021 по 31.12.2021	24,27
		с 01.01.2022 по 30.06.2022	23,46
		с 01.07.2022 по 31.12.2022	23,46
		с 01.01.2023 по 30.06.2023	23,46
		с 01.07.2023 по 31.12.2023	36,38
2.	Водоотведение		
2.1.	для населения (с учетом НДС)	с 01.01.2019 по 30.06.2019	13,32
		с 01.07.2019 по 31.12.2019	13,63
		с 01.01.2020 по 30.06.2020	13,63
		с 01.07.2020 по 31.12.2020	14,16
		с 01.01.2021 по 30.06.2021	14,16
		с 01.07.2021 по 31.12.2021	14,69
		с 01.01.2022 по 30.06.2022	14,69
		с 01.07.2022 по 31.12.2022	15,26
		с 01.01.2023 по 30.06.2023	15,26
		с 01.07.2023 по 31.12.2023	15,87
2.2.	для иных потребителей (без НДС)	с 01.01.2019 по 30.06.2019	12,13
		с 01.07.2019 по 31.12.2019	22,49
		с 01.01.2020 по 30.06.2020	18,37
		с 01.07.2020 по 31.12.2020	18,37
		с 01.01.2021 по 30.06.2021	18,37
		с 01.07.2021 по 31.12.2021	21,51
		с 01.01.2022 по 30.06.2022	21,51

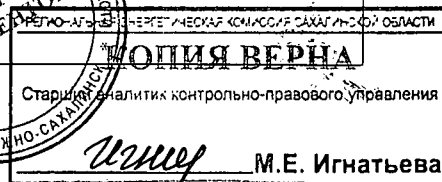


КОПИЯ ВЕРНА

Старший специалист контрольно-правового управления

*М.Е. Игнатъева* М.Е. Игнатъева

		с 01.07.2022 по 31.12.2022	22,91
		с 01.01.2023 по 30.06.2023	22,91
		с 01.07.2023 по 31.12.2023	33,23
3.	Горячая вода (горячее водоснабжение) с использованием закрытой системы горячего водоснабжения		
3.1.	для населения (с учетом НДС)		
3.1.1.	компонент на холодную воду, руб./м <sup>3</sup>	с 01.01.2019 по 30.06.2019	12,36
		с 01.07.2019 по 31.12.2019	12,65
		с 01.01.2020 по 30.06.2020	12,65
		с 01.07.2020 по 31.12.2020	13,14
		с 01.01.2021 по 30.06.2021	13,14
		с 01.07.2021 по 31.12.2021	13,63
		с 01.01.2022 по 30.06.2022	13,63
		с 01.07.2022 по 31.12.2022	14,16
		с 01.01.2023 по 30.06.2023	14,16
		с 01.07.2023 по 31.12.2023	14,72
3.1.2.	компонент на тепловую энергию, руб./Гкал	с 01.01.2019 по 30.06.2019	1700,35
		с 01.07.2019 по 31.12.2019	1741,15
		с 01.01.2020 по 30.06.2020	1741,15
		с 01.07.2020 по 31.12.2020	1809,05
		с 01.01.2021 по 30.06.2021	1809,05
		с 01.07.2021 по 31.12.2021	1877,79
		с 01.01.2022 по 30.06.2022	1877,79
		с 01.07.2022 по 31.12.2022	1951,02
		с 01.01.2023 по 30.06.2023	1951,02
		с 01.07.2023 по 31.12.2023	2027,10
3.2.	для иных потребителей (без НДС)		





3.2.1.	Компонент на холодную воду, руб./м <sup>3</sup>	с 01.01.2019 по 30.06.2019	10,88
		с 01.07.2019 по 31.12.2019	27,40
		с 01.01.2020 по 30.06.2020	19,53
		с 01.07.2020 по 31.12.2020	19,53
		с 01.01.2021 по 30.06.2021	19,53
		с 01.07.2021 по 31.12.2021	24,27
		с 01.01.2022 по 30.06.2022	23,46
		с 01.07.2022 по 31.12.2022	23,46
		с 01.01.2023 по 30.06.2023	23,46
		с 01.07.2023 по 31.12.2023	36,38
3.2.2.	Компонент на тепловую энергию, руб./Гкал	с 01.01.2019 по 30.06.2019	1707,84
		с 01.07.2019 по 31.12.2019	5067,75
		с 01.01.2020 по 30.06.2020	2770,33
		с 01.07.2020 по 31.12.2020	2770,33
		с 01.01.2021 по 30.06.2021	2235,40
		с 01.07.2021 по 31.12.2021	2235,40
		с 01.01.2022 по 30.06.2022	2235,40
		с 01.07.2022 по 31.12.2022	3100,77
		с 01.01.2023 по 30.06.2023	3100,77
		с 01.07.2023 по 31.12.2023	3131,29

».

