



РЕГИОНАЛЬНАЯ ЭНЕРГЕТИЧЕСКАЯ КОМИССИЯ
САХАЛИНСКОЙ ОБЛАСТИ

ПРИКАЗ

от 05 июля 2022 года № 16-ОКК

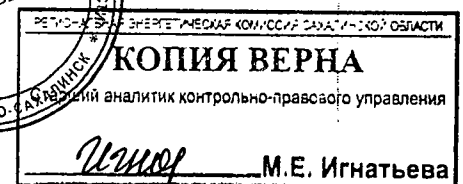
г. Южно-Сахалинск

**О корректировке на 2023 год тарифов общества с ограниченной
ответственностью «Сити Молл Сервис»
на питьевую воду (питьевое водоснабжение) и водоотведение,
установленных на долгосрочный период регулирования**

В соответствии с Федеральным законом от 07 декабря 2011 года № 416-ФЗ «О водоснабжении и водоотведении», постановлением Правительства Российской Федерации от 13 мая 2013 года № 406 «О государственном регулировании тарифов в сфере водоснабжения и водоотведения», приказом Федеральной службы по тарифам от 27 декабря 2013 года № 1746-э «Об утверждении Методических указаний по расчету регулируемых тарифов в сфере водоснабжения и водоотведения», учитывая итоги заседания региональной энергетической комиссии Сахалинской области (протокол от 05 июля 2022 года № 12), приказываю:

1. Внести следующие изменения в приказ региональной энергетической комиссии Сахалинской области от 12 декабря 2019 года № 62-ОКК «Об установлении тарифов общества с ограниченной ответственностью «Сити Молл Сервис» на питьевую воду (питьевое водоснабжение) и водоотведение на период 2020 - 2024 годов»:

3.25-11-ОКК (п)(11.0)



1.1. в приложении 1:

1.1.1. раздел 2 изложить в следующей редакции:

«Раздел 2. Планируемый объем подачи воды, объем финансовых потребностей, необходимых для реализации производственной программы, отчет об исполнении производственной программы за истекший период регулирования»

№ п/п	Показатели производственной деятельности	Ед. изм.	Истекший период регулирования - 2021 год		2022 год	2023 год	2024 год
			План	Факт			
1	2	3	4	5	6	7	8
1	Объем выработки воды	тыс.м ³	95,74	85,71	84,36	95,74	101,42
2	Объем воды, используемой на собственные нужды	тыс.м ³	3,10	4,67	3,10	3,10	3,10
3	Объем отпуска в сеть	тыс.м ³	92,64	81,04	81,27	92,64	98,32
4	Объем потерь	тыс.м ³	3,44	2,72	3,01	3,44	3,65
5	Уровень потерь к объему отпущенной воды в сеть	%	3,71	3,36	3,71	3,71	3,71
6	Полезный отпуск товаров и услуг, в том числе:	тыс.м ³	89,20	78,32	78,25	89,20	94,67
6.1	Объем реализации товаров и услуг, из них:	тыс.м ³	89,20	78,32	78,25	89,20	94,67
6.1.1	населению	тыс.м ³	0,00	0,00	0,00	0,00	0,00
6.1.2	бюджетным потребителям	тыс.м ³	0,00	0,00	0,00	0,00	0,00
6.1.3	прочим потребителям	тыс.м ³	89,20	78,32	78,25	89,20	94,67
6.2	Объем воды собственным структурным подразделениям	тыс.м ³	0,00	0,00	0,00	0,00	0,00
7	Объем финансовых потребностей, необходимых для реализации производственной программы	тыс. руб.	3966,40	5240,03	3990,30	4 428,36	4 274,09

»;



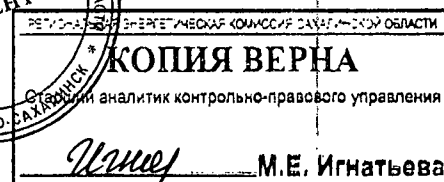
РЕГИОНАЛЬНАЯ ЭНЕРГЕТИЧЕСКАЯ КОМИССИЯ САХАЛИНСКОЙ ОБЛАСТИ
 КОПИЯ ВЕРНА
 Сахалинская область, г. Южно-Сахалинск, ул. Южная, 10
 Аналитик контрольно-правового управления
 Игнатьева М.Е.

1.1.2. раздел 3 изложить в следующей редакции:

«Раздел 3. Перечень плановых мероприятий по ремонту объектов централизованных систем водоснабжения, мероприятий, направленных на улучшение качества питьевой воды, мероприятий по энергосбережению и повышению энергетической эффективности, в том числе по снижению потерь воды при транспортировке, и график реализации мероприятий производственной программы

№ п/п	Наименование мероприятия	График реализации мероприятия	Финансовые потребности на реализацию мероприятия, тыс. руб.
1	2	3	4
1	Мероприятия по ликвидации аварий и иных технологических повреждений	1-4 кварталы 2020	105,0
2	Мероприятия по ликвидации аварий и иных технологических повреждений	1-4 кварталы 2021	107,8
3	Мероприятия по ликвидации аварий и иных технологических повреждений	1-4 кварталы 2022	111,3
4	Мероприятия по ликвидации аварий и иных технологических повреждений, в том числе:		114,6
4.1	мероприятия по энергосбережению и повышению энергетической эффективности (замена осветительных устройств в зданиях сооружениях, замена уличного освещения, установка датчиков автоматического включения-отключения освещения)	1-4 кварталы 2023	5,0
5	Мероприятия по ликвидации аварий и иных технологических повреждений, в том числе:		118,0
5.1	мероприятия по энергосбережению и повышению энергетической эффективности (замена	1-4 кварталы 2024	5,1

3.25-11-ОКК (п)(11.0)



	осветительных устройств в зданиях сооружениях, замена уличного освещения, установка датчиков автоматического включения-отключения освещения)		
--	--	--	--

»;

1.1.3. в разделе 5 строку 4 изложить в следующей редакции:

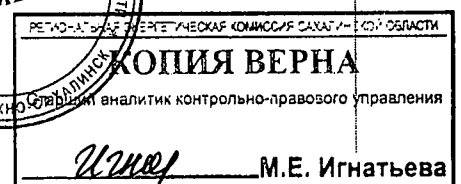
«

4	Расходы на реализацию производственной программы в течение срока ее действия	97,93	100,60	110,98	101,67
---	--	-------	--------	--------	--------

»;

1.2. в приложении 2:

1.2.1. раздел 2 изложить в следующей редакции:

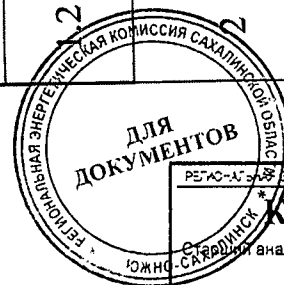


М.Е. Игнатъева

«Раздел 2. Планируемый объем принимаемых сточных вод, объем финансовых потребностей, необходимых для реализации производственной программы, отчет об исполнении производственной программы за истекший период регулирования»

№ п/п	Показатели производственной деятельности	Ед. изм.	Истекший период регулирования - 2021 год		2022 год	2023 год	2024 год
			План	Факт			
1	2	3	4	5	6	7	8
1	Объем отведенных стоков	тыс.м ³	89,20	78,32	78,25	89,20	94,67
1.1	Объем реализации товаров и услуг, в том числе по потребителям:	тыс.м ³	89,20	78,32	78,25	89,20	94,67
1.1.1	населению	тыс.м ³	0,00	0,00	0,00	0,00	0,00
1.1.2	бюджетным потребителям	тыс.м ³	0,00	0,00	0,00	0,00	0,00
1.1.3	прочим потребителям	тыс.м ³	89,20	78,32	78,25	89,20	94,67
1.2	Объем отведенных стоков от собственных структурных подразделений	тыс.м ³	89,20	0,00	0,00	0,00	0,00
2	Объем финансовых потребностей, необходимых для реализации производственной программы	тыс.руб.	5457,16	7990,16	5540,34	6084,47	5 909,86

»;



РЕГИОНАЛЬНАЯ ЭНЕРГЕТИЧЕСКАЯ КОМИССИЯ САХАЛИНСКОЙ ОБЛАСТИ
КОПИЯ ВЕРНА
 Южно-Сахалинск, аналитический контрольно-правовой управления
 И.И.И. М.Е. Игнатъева

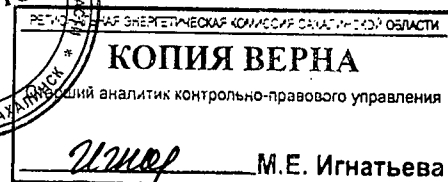
25-11-ОКК (п)(11.0)

1.2.2. раздел 3 изложить в следующей редакции:

«Раздел 3. Перечень плановых мероприятий по ремонту объектов централизованной системы водоотведения, мероприятий, направленных на улучшение качества очистки сточных вод, мероприятий по энергосбережению и повышению энергетической эффективности, график реализации мероприятий производственной программы

№ п/п	Наименование мероприятия	График реализации мероприятия	Финансовые потребности на реализацию мероприятия, тыс. руб.
1	2	3	4
1	Мероприятия по ликвидации аварий и иных технологических повреждений	1-4 кварталы 2020	122,9
2	Мероприятия по ликвидации аварий и иных технологических повреждений	1-4 кварталы 2021	126,1
3	Мероприятия по ликвидации аварий и иных технологических повреждений	1-4 кварталы 2022	130,24
4	Мероприятия по ликвидации аварий и иных технологических повреждений, в том числе:	1-4 кварталы 2023	134,1
4.1	мероприятия по энергосбережению и повышению энергетической эффективности (замена осветительных устройств в зданиях сооружениях, замена уличного освещения, установка датчиков автоматического включения-отключения освещения)		5,0
5	Мероприятия по ликвидации аварий и иных технологических повреждений, в том числе:	1-4 кварталы 2024	138,06
5.1	мероприятия по энергосбережению и повышению энергетической эффективности (замена осветительных устройств в		5,1

3.25-11-ОКК (н)(11.0)



зданиях сооружениях, замена уличного освещения, установка датчиков автоматического включения-отключения освещения)		
--	--	--

»;

1.2.3. в разделе 5 строку 4 изложить в следующей редакции:

«

Расходы на реализацию производственной программы в течение срока ее действия	98,21	101,52	109,82	101,36
--	-------	--------	--------	--------

»;

1.3. приложение 4 изложить в редакции согласно приложению к настоящему приказу.

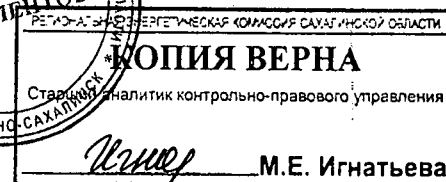
2. Настоящий приказ вступает в силу с 01 января 2023 года.

3. Опубликовать настоящий приказ на «Официальном интернет-портале правовой информации» и разместить на официальном сайте региональной энергетической комиссии Сахалинской области в информационно-телекоммуникационной сети Интернет.

Председатель



Д.В. Чекрышев



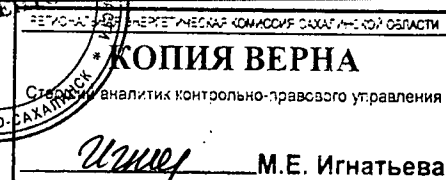
М.Е. Игнатьева

ПРИЛОЖЕНИЕ
к приказу региональной
энергетической комиссии
Сахалинской области
от 05 июля 2022 года № 16-ОКК

«ПРИЛОЖЕНИЕ 4
к приказу региональной
энергетической комиссии
Сахалинской области
от 12 декабря 2019 года № 62-ОКК

Тарифы общества с ограниченной ответственностью «Сити Молл Сервис»
на питьевую воду (питьевое водоснабжение) и водоотведение,
(НДС не облагаются*)

№ п/п	Наименование групп потребителей	Период действия тарифов	Тариф, руб./куб.м
1	Питьевая вода (питьевое водоснабжение)		
1.1	для иных потребителей	с 01.01.2020 по 30.06.2020	42,78
		с 01.07.2020 по 31.12.2020	42,78
		с 01.01.2021 по 30.06.2021	42,78
		с 01.07.2021 по 31.12.2021	46,16
		с 01.01.2022 по 30.06.2022	46,16
		с 01.07.2022 по 31.12.2022	52,04
		с 01.01.2023 по 30.06.2023	49,65
		с 01.07.2023 по 31.12.2023	49,65
		с 01.01.2024 по 30.06.2024	44,80
		с 01.07.2024 по 31.12.2024	45,50
2	Водоотведение		
2.1	для иных потребителей	с 01.01.2020 по 30.06.2020	58,69
		с 01.07.2020 по 31.12.2020	58,69



М.Е. Игнатъева

	с 01.01.2021 по 30.06.2021	58,69
	с 01.07.2021 по 31.12.2021	63,67
	с 01.01.2022 по 30.06.2022	63,67
	с 01.07.2022 по 31.12.2022	77,95
	с 01.01.2023 по 30.06.2023	68,21
	с 01.07.2023 по 31.12.2023	68,21
	с 01.01.2024 по 30.06.2024	62,40
	с 01.07.2024 по 31.12.2024	62,46

* организация применяет упрощенную систему налогообложения в соответствии со статьей 346.11 главы 26.2 части II Налогового кодекса Российской Федерации.».

