



РЕГИОНАЛЬНАЯ ЭНЕРГЕТИЧЕСКАЯ КОМИССИЯ  
САХАЛИНСКОЙ ОБЛАСТИ

**ПРИКАЗ**

от 06 июля 2022 года № 17-ОКК

г. Южно-Сахалинск

**О корректировке на 2023 год тарифов  
муниципального унитарного предприятия «Поронайская  
коммунальная компания-1» на питьевую воду (питьевое водоснабжение)  
и водоотведение города Поронайска**

В соответствии с Федеральным законом от 07 декабря 2011 года № 416-ФЗ «О водоснабжении и водоотведении», постановлением Правительства Российской Федерации от 13 мая 2013 года № 406 «О государственном регулировании тарифов в сфере водоснабжения и водоотведения», приказом Федеральной службы по тарифам от 27 декабря 2013 года № 1746-э «Об утверждении Методических указаний по расчету регулируемых тарифов в сфере водоснабжения и водоотведения», учитывая итоги заседания региональной энергетической комиссии Сахалинской области (протокол от 06 июля 2022 года № 13), приказываю:

1. Внести следующие изменения в приказ региональной энергетической комиссии Сахалинской области от 05 декабря 2018 года № 45-ОКК «Об установлении тарифов муниципального унитарного предприятия «Поронайская коммунальная компания-1» на питьевую воду (питьевое водоснабжение) и водоотведение города Поронайска на период 2019-2024 годов»:

1.1. в приложении 1:  
3.25-67 (п)(6.0)



1.1.1. раздел 2 изложить в следующей редакции:

«Раздел 2. Планируемый объем подачи воды, объем финансовых потребностей, необходимых для реализации производственной программы, отчет об исполнении производственной программы за истекший период регулирования

№ п/п	Показатели производственной деятельности	Ед. изм.	Истекший период регулирования - 2021 год		2022 год	2023 год	2024 год
			План	Факт			
1	2	3	4	5	6	7	8
1.	Объем выработки воды	тыс.м <sup>3</sup>	1408,965	1566,769	1368,178	1309,615	1284,131
2.	Объем воды, используемой на собственные нужды	тыс.м <sup>3</sup>	0,0	0,0	0,0	0,0	0,0
3.	Объем отпуска в сеть	тыс.м <sup>3</sup>	1408,965	1566,769	1368,178	1309,615	1284,131
4.	Объем потерь	тыс.м <sup>3</sup>	539,352	697,527	496,375	448,936	414,517
5.	Уровень потерь к объему отпущенной воды в сеть	%	38,28	44,52	36,28	34,28	32,28
6.	Полезный отпуск товаров и услуг, в том числе:	тыс. м <sup>3</sup>	869,613	869,242	871,803	860,679	869,613
6.1.	Объем реализации товаров и услуг, из них:	тыс. м <sup>3</sup>	814,052	831,922	816,242	823,359	814,052
6.1.1.	населению	тыс. м <sup>3</sup>	608,268	620,049	607,998	620,049	608,268
6.1.2.	бюджетным потребителям	тыс. м <sup>3</sup>	69,137	59,708	66,697	66,146	69,137



КОПИЯ ВЕРНА  
Старший аналитик контрольно-правового управления  
М.Е. Игнатьева

6.1.3.	прочим потребителям	тыс. м <sup>3</sup>	136,647	152,165	141,547	137,164	136,647
6.2.	Объем воды собственным структурным подразделениям	тыс. м <sup>3</sup>	55,562	37,320	55,562	37,320	55,562
7.	Объем финансовых потребностей, необходимых для реализации производственной программы	тыс. руб.	38695,6	39246,1	39725,2	43089,7	41757,7

»;

1.1.2. раздел 3 изложить в следующей редакции:

«Раздел 3. Перечень плановых мероприятий по ремонту объектов централизованных систем водоснабжения, мероприятий, направленных на улучшение качества питьевой воды, мероприятий по энергосбережению и повышению энергетической эффективности, в том числе по снижению потерь воды при транспортировке, график реализации мероприятий производственной программы

№ п/п	Наименование мероприятия	График реализации мероприятия	Финансовые потребности на реализацию мероприятия, тыс. руб.
1	2	3	4
2019 год			
1.	Мероприятия по ликвидации аварий и иных технологических повреждений	1 - 4 кварталы	378,0
2020 год			
2.	Мероприятия по ликвидации аварий и иных технологических повреждений	1 - 4 кварталы	385,5
2021 год			
3.	Мероприятия по ликвидации аварий и иных технологических повреждений	1 - 4 кварталы	395,3



Для документов

КОПИЯ ВЕРНА

Старший аналитик контрольно-правового управления

М.Е. Игнатьева

2022 год			
4.	Мероприятия по ликвидации аварий и иных технологических повреждений	1 - 4 кварталы	406,6
2023 год			
5.	Мероприятия по ликвидации аварий и иных технологических повреждений	1 - 4 кварталы	681,6
5.1.	Оснащение насосных агрегатов преобразователями частоты	1 - 4 кварталы	275,0
2024 год			
6.	Мероприятия по ликвидации аварий и иных технологических повреждений	1 - 4 кварталы	876,0
6.1.	Замена магистральных квартальных сетей водоснабжения на полиэтиленовые трубы высокого и низкого давления	1 - 4 кварталы	445,0

»;

1.1.3. строку 4 раздела 5 изложить в следующей редакции:

«

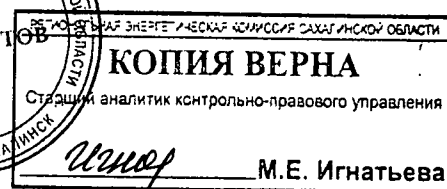
4.	Расходы на реализацию производственной программы в течение срока ее действия	97,7	109,3	126,8	102,7	108,5	102,6
----	--	------	-------	-------	-------	-------	-------

»;

1.2. в приложении 2:

1.2.1. раздел 2 изложить в следующей редакции:

«Раздел 2. Планируемый объем водоотведения, объем финансовых потребностей, необходимых для реализации производственной программы, отчет об исполнении производственной программы за истекший период регулирования



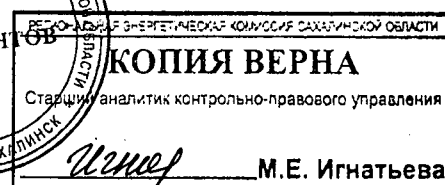
№ п/п	Показатели производственной деятельности	Ед. изм.	Истекший период регулирования - 2021 год		2022 год	2023 год	2024 год
			План	Факт			
1	2	3	4	5	6	7	8
1.	Объем отведенных стоков	тыс. м <sup>3</sup>	680,835	695,139	690,456	696,237	702,709
1.1.	Объем реализации товаров и услуг, в том числе по потребителям:	тыс. м <sup>3</sup>	680,641	694,945	690,262	696,043	702,515
1.1.1.	населению	тыс. м <sup>3</sup>	550,247	581,552	572,191	581,552	534,116
1.1.2.	бюджетным потребителям	тыс. м <sup>3</sup>	72,764	61,962	66,520	63,060	80,746
1.1.3.	прочим потребителям	тыс. м <sup>3</sup>	57,630	51,431	51,551	51,431	87,653
1.2.	Объем отведенных стоков от собственных структурных подразделений	тыс. м <sup>3</sup>	0,194	0,194	0,194	0,194	0,194
2.	Объем финансовых потребностей, необходимых для реализации производственной программы	тыс. руб.	43772,4	49744,4	45627,9	48081,4	48206,7

»;

1.2.2. раздел 3 изложить в следующей редакции:

«Раздел 3. Перечень плановых мероприятий по ремонту объектов централизованных систем водоотведения, мероприятий, направленных на улучшение качества очистки сточных вод, мероприятий по энергосбережению и повышению энергетической эффективности, график реализации мероприятий производственной программы

№ п/п	Наименование мероприятия	График реализации мероприятия	Финансовые потребности на реализацию мероприятия, тыс. руб.
1	2	3	4
2019 год			



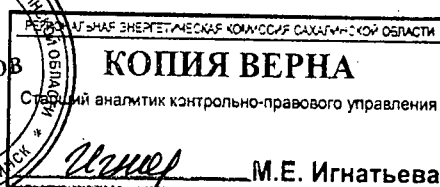
1.	Мероприятия по ликвидации аварий и иных технологических повреждений	1 - 4 кварталы	224,1
2020 год			
2.	Мероприятия по ликвидации аварий и иных технологических повреждений	1 - 4 кварталы	228,5
2021 год			
3.	Мероприятия по ликвидации аварий и иных технологических повреждений	1 - 4 кварталы	234,4
2022 год			
4.	Мероприятия по ликвидации аварий и иных технологических повреждений	1 - 4 кварталы	241,1
2023 год			
5.	Мероприятия по ликвидации аварий и иных технологических повреждений	1 - 4 кварталы	248,7
5.1.	Замена источников освещения на энергосберегающие	1 - 4 кварталы	0,5
2024 год			
6.	Мероприятия по ликвидации аварий и иных технологических повреждений	1 - 4 кварталы	256,1
6.1.	Замена источников освещения на энергосберегающие	1 - 4 кварталы	0,5

»;

1.2.3. строку 4 раздела 5 изложить в следующей редакции:

«

4.	Расходы на реализацию производственной программы в течение срока ее	106,6	109,2	102,3	104,2	105,4	103,0
----	---	-------	-------	-------	-------	-------	-------



действия							
----------	--	--	--	--	--	--	--

»;

1.3. в приложении 4:

1.3.1. подпункт 1.2. пункта 1 изложить в следующей редакции:

«

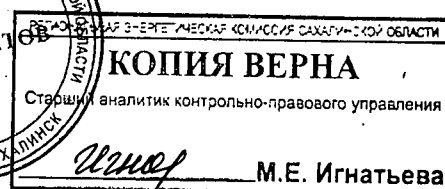
1.2.	для иных потребителей (без НДС)	с 01.01.2019 по 30.06.2019	35,61
		с 01.07.2019 по 31.12.2019	35,61
		с 01.01.2020 по 30.06.2020	35,61
		с 01.07.2020 по 31.12.2020	42,57
		с 01.01.2021 по 30.06.2021	42,57
		с 01.07.2021 по 31.12.2021	52,49
		с 01.01.2022 по 30.06.2022	48,67
		с 01.07.2022 по 31.12.2022	48,67
		с 01.01.2023 по 30.06.2023	48,67
		с 01.07.2023 по 31.12.2023	55,99
		с 01.01.2024 по 30.06.2024	51,24
		с 01.07.2024 по 31.12.2024	51,36

»;

1.3.2. подпункт 2.2. пункта 2 изложить в следующей редакции:

«

2.2.	для иных потребителей	с 01.01.2019 по 30.06.2019	50,82
		с 01.07.2019 по 31.12.2019	60,70
		с 01.01.2020 по 30.06.2020	60,70
		с 01.07.2020 по 31.12.2020	63,06
		с 01.01.2021 по 30.06.2021	63,06
		с 01.07.2021 по 31.12.2021	65,56
		с 01.01.2022 по 30.06.2022	65,56
		с 01.07.2022 по 31.12.2022	66,64




		с 01.01.2023 по 30.06.2023	66,64
		с 01.07.2023 по 31.12.2023	71,52
		с 01.01.2024 по 30.06.2024	68,14
		с 01.07.2024 по 31.12.2024	69,10

».

2. Настоящий приказ вступает в силу с 01 января 2023 года.

3. Опубликовать настоящий приказ на «Официальном интернет-портале правовой информации» и разместить на официальном сайте региональной энергетической комиссии Сахалинской области в информационно-телекоммуникационной сети Интернет.

Председатель



Д.В. Чекрышев

