



РЕГИОНАЛЬНАЯ ЭНЕРГЕТИЧЕСКАЯ КОМИССИЯ  
САХАЛИНСКОЙ ОБЛАСТИ

**ПРИКАЗ**

от 13 июля 2022 года № 19-ОКК


г. Южно-Сахалинск

**О корректировке на 2023 год тарифов  
муниципального унитарного предприятия  
«Поронайская коммунальная компания-1»  
на питьевую воду (питьевое водоснабжение) и водоотведение  
для потребителей сел Восток, Гастелло, Тихменево**

В соответствии с Федеральным законом от 07 декабря 2011 года № 416-ФЗ «О водоснабжении и водоотведении», постановлением Правительства Российской Федерации от 13 мая 2013 года № 406 «О государственном регулировании тарифов в сфере водоснабжения и водоотведения», приказом Федеральной службы по тарифам от 27 декабря 2013 года № 1746-э «Об утверждении Методических указаний по расчету регулируемых тарифов в сфере водоснабжения и водоотведения», учитывая итоги заседания региональной энергетической комиссии Сахалинской области (протокол от 13 июля 2022 года № 14), приказываю:

1. Внести следующие изменения в приказ региональной энергетической комиссии Сахалинской области от 18 декабря 2019 года № 81-ОКК «Об установлении тарифов муниципального унитарного предприятия «Поронайская коммунальная компания-1» на питьевую воду (питьевое водоснабжение) и водоотведение для потребителей сел Восток, Гастелло, Тихменево»:

-43(п)(2.0)

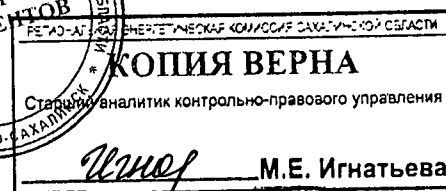


1.1. в приложении 1:

1.1.1. раздел 2 изложить в следующей редакции:

«Раздел 2. Планируемый объем подачи воды, объем финансовых потребностей, необходимых для реализации производственной программы, отчет об исполнении производственной программы за истекший период регулирования

№ п/п	Показатели производственной деятельности	Ед. изм.	Истекший период регулирования - 2021 год		2022 год	2023 год	2024 год
			План	Факт			
1	2	3	4	5	6	7	8
1.	Объем выработки воды	тыс. м <sup>3</sup>	265,285	412,181	245,874	214,716	268,617
2.	Объем воды, используемой на собственные нужды	тыс. м <sup>3</sup>	0,0	0,0	0,0	0,0	0,0
3.	Объем отпуска в сеть	тыс. м <sup>3</sup>	265,285	412,181	245,874	214,716	268,617
4.	Объем потерь	тыс. м <sup>3</sup>	103,541	262,704	91,047	75,215	88,724
5.	Уровень потерь к объему отпущенной воды в сеть	%	39,03	63,73	37,03	35,03	33,03
6.	Полезный отпуск товаров и услуг, в том числе:	тыс. м <sup>3</sup>	161,744	149,478	154,827	139,501	179,893
6.1.	Объем реализации товаров и услуг, из них:	тыс. м <sup>3</sup>	155,763	122,115	148,846	133,735	173,912
6.1.1.	населению	тыс. м <sup>3</sup>	142,938	115,489	140,948	126,864	150,529
6.1.2.	бюджетным потребителям	тыс. м <sup>3</sup>	10,967	5,676	6,950	5,942	17,616
6.1.3.	прочим потребителям	тыс. м <sup>3</sup>	1,858	0,950	0,947	0,929	5,767
6.2.	Объем воды собственным структурным подразделениям	тыс. м <sup>3</sup>	5,981	27,363	5,981	5,766	5,981
7.	Объем финансовых потребностей, необходимых для реализации	тыс. руб.	14135,7	14114,6	14712,3	14983,1	15642,4




производственной программы						
----------------------------	--	--	--	--	--	--

»;

1.1.2. раздел 3 изложить в следующей редакции:

«Раздел 3. Перечень плановых мероприятий по ремонту объектов централизованных систем водоснабжения, мероприятий, направленных на улучшение качества питьевой воды, мероприятий по энергосбережению и повышению энергетической эффективности, в том числе по снижению потерь воды при транспортировке, график реализации мероприятий производственной программы

№ п/п	Наименование мероприятия	График реализации мероприятия	Финансовые потребности на реализацию мероприятия, тыс. руб.
1	2	3	4
2020 год			
1.	Мероприятия по ликвидации аварий и иных технологических повреждений	1 - 4 кварталы	1584,20
2021 год			
2.	Мероприятия по ликвидации аварий и иных технологических повреждений	1 - 4 кварталы	1625,43
2022 год			
3.	Мероприятия по ликвидации аварий и иных технологических повреждений	1 - 4 кварталы	1671,93
2023 год			
4.	Мероприятия по ликвидации аварий и иных технологических повреждений	1 - 4 кварталы	1721,42
4.1.	Оснащение насосных агрегатов преобразователями частоты	1 - 4 кварталы	275,0
2024 год			
5.	Мероприятия по ликвидации аварий и иных технологических повреждений	1 - 4 кварталы	1772,37



5.1.	Замена магистральных квартальных сетей водоснабжения на полиэтиленовые трубы высокого и низкого давления	1 - 4 кварталы	445,0
------	--	----------------	-------

»;

1.1.3. строку 4 раздела 5 изложить в следующей редакции:

«

4.	Расходы на реализацию производственной программы в течение срока ее действия	119,8	101,9	104,1	101,8	102,7
----	--	-------	-------	-------	-------	-------

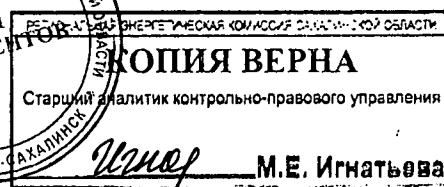
»;

1.2. в приложении 2:

1.2.1. раздел 2 изложить в следующей редакции:

«Раздел 2. Планируемый объем водоотведения, объем финансовых потребностей, необходимых для реализации производственной программы, отчет об исполнении производственной программы за истекший период регулирования

№ п/п	Показатели производственной деятельности	Ед. изм.	Истекший период регулирования - 2021 год		2022 год	2023 год	2024 год
			План	Факт			
1	2	3	4	5	6	7	8
1.	Объем отведенных стоков	тыс. м <sup>3</sup>	130,9853	105,0229	112,6631	115,3760	148,8747
1.1.	Объем реализации товаров и услуг, в том числе по потребителям:	тыс. м <sup>3</sup>	130,9853	105,0229	112,6631	115,3760	148,8747
1.1.1.	населению	тыс. м <sup>3</sup>	120,6747	100,7953	107,6880	110,8824	132,1385
1.1.2.	бюджетным потребителям	тыс. м <sup>3</sup>	8,7308	3,5440	4,2640	3,8100	14,4350
1.1.3.	прочим потребителям	тыс. м <sup>3</sup>	1,5798	0,6836	0,7111	0,6836	2,3012
1.2.	Объем отведенных	тыс. м <sup>3</sup>	0,0	0,0		0,0	0,0



	стоков от собственных структурных подразделений						
2.	Объем финансовых потребностей, необходимых для реализации производственной программы	тыс. руб.	4461,8	5488,3	4599,5	4816,4	4922,6

»;

1.2.2. раздел 3 изложить в следующей редакции:

«Раздел 3. Перечень плановых мероприятий по ремонту объектов централизованных систем водоотведения, мероприятий, направленных на улучшение качества очистки сточных вод, мероприятий по энергосбережению и повышению энергетической эффективности, график реализации мероприятий производственной программы

№ п/п	Наименование мероприятия	График реализации мероприятия	Финансовые потребности на реализацию мероприятия, тыс. руб.
1	2	3	4
2020 год			
1.	Мероприятия по ликвидации аварий и иных технологических повреждений	1 - 4 кварталы	1652,7
2021 год			
2.	Мероприятия по ликвидации аварий и иных технологических повреждений	1 - 4 кварталы	1695,0
2022 год			
3.	Мероприятия по ликвидации аварий и иных технологических повреждений	1 - 4 кварталы	1743,5
2023 год			
4.	Мероприятия по ликвидации аварий и иных технологических	1 - 4 кварталы	1795,1



	повреждений		
4.1.	Замена источников освещения на энергосберегающие	1 – 4 кварталы	0,5
2024 год			
5.	Мероприятия по ликвидации аварий и иных технологических повреждений	1 - 4 кварталы	1848,2
5.1.	Замена источников освещения на энергосберегающие	1 – 4 кварталы	0,5

»;

1.2.3 строку 4 раздела 5 изложить в следующей редакции:

«

4.	Расходы на реализацию производственной программы в течение срока ее действия	200,1	102,7	103,1	104,7	103,0
----	--	-------	-------	-------	-------	-------

»;

1.3. в приложении 3:

1.3.1. раздел 2 изложить в следующей редакции:

«Раздел 2. Планируемый объем водоотведения, объем финансовых потребностей, необходимых для реализации производственной программы, отчет об исполнении производственной программы за истекший период регулирования

№ п/п	Показатели производственной деятельности	Ед. изм.	Истекший период регулирования - 2021 год		2022 год	2023 год	2024 год
			План	Факт			
1	2	3	4	5	6	7	8
1.	Объем отведенных стоков	тыс. м <sup>3</sup>	6,125	5,576	5,493	5,506	7,377
1.1.	Объем реализации товаров и услуг, в том числе по потребителям:	тыс. м <sup>3</sup>	6,125	5,576	5,493	5,506	7,377
1.1.1.	населению	тыс. м <sup>3</sup>	6,023	5,469	5,333	5,400	5,595
1.1.2.	бюджетным потребителям	тыс. м <sup>3</sup>	0,039	0,039	0,039	0,023	1,691



**КОПИЯ ВЕРНА**  
 Старший аналитик контрольно-правового управления  
 М.Е. Игнатьева

1.1.3.	прочим потребителям	тыс. м <sup>3</sup>	0,063	0,083	0,130	0,083	0,091
1.2.	Объем отведенных стоков от собственных структурных подразделений	тыс. м <sup>3</sup>	0,0	0,0	0,0	0,0	0,0
2.	Объем финансовых потребностей, необходимых для реализации производственной программы	тыс. руб.	465,6	642,1	513,2	526,3	542,5

»;

1.3.2. раздел 3 изложить в следующей редакции:

«Раздел 3. Перечень плановых мероприятий по ремонту объектов централизованных систем водоотведения, мероприятий, направленных на улучшение качества очистки сточных вод, мероприятий по энергосбережению и повышению энергетической эффективности»

№ п/п	Наименование мероприятия	График реализации мероприятия	Финансовые потребности на реализацию мероприятия, тыс. руб.
1	2	3	4
2020 год			
1.	Мероприятия по ликвидации аварий и иных технологических повреждений	1 - 4 кварталы	163,0
2021 год			
2.	Мероприятия по ликвидации аварий и иных технологических повреждений	1 - 4 кварталы	167,2
2022 год			
3.	Мероприятия по ликвидации аварий и иных технологических повреждений	1 - 4 кварталы	172,0
2023 год			



КОПИЯ ВЕРНА  
Старший аналитик контрольно-правового управления  
*Игнатьева*  
М.Е. Игнатьева

4.	Мероприятия по ликвидации аварий и иных технологических повреждений	1 – 4 кварталы	177,1
4.1.	Замена источников освещения на энергосберегающие	1 – 4 кварталы	0,5
2024 год			
5.	Мероприятия по ликвидации аварий и иных технологических повреждений	1 - 4 кварталы	182,3
5.1.	Замена источников освещения на энергосберегающие	1 – 4 кварталы	0,5

»;

1.3.3. строку 4 раздела 5 изложить в следующей редакции:

«

4.	Расходы на реализацию производственной программы в течение срока ее действия	280,5	96,1	110,2	102,6	102,9
----	--	-------	------	-------	-------	-------

»;

1.4. в приложении 4:

1.4.1. раздел 2 изложить в следующей редакции:

«Раздел 2. Планируемый объем водоотведения, объем финансовых потребностей, необходимых для реализации производственной программы, отчет об исполнении производственной программы за истекший период регулирования, график реализации мероприятий производственной программы

№ п/п	Показатели производственной деятельности	Ед. изм.	Истекший период регулирования - 2021 год		2022 год	2023 год	2024 год
			План	Факт			
1	2	3	4	5	7	8	9
1.	Объем отведенных стоков	тыс. м <sup>3</sup>	4,1828	4,3664	4,2148	3,9582	4,6140
1.1.	Объем реализации товаров и услуг, в том числе по потребителям:	тыс. м <sup>3</sup>	4,1828	4,3664	4,2148	3,9582	4,6140
1.1.1.	населению	тыс. м <sup>3</sup>	4,1268	4,2024	4,1268	3,8802	4,5613






1.1.2.	бюджетным потребителям	тыс. м <sup>3</sup>	0,0090	0,0340	0,0440	0,0340	0,0090
1.1.3.	прочим потребителям	тыс. м <sup>3</sup>	0,0470	0,0400	0,0440	0,0440	0,0437
1.2.	Объем отведенных стоков от собственных структурных подразделений	тыс. м <sup>3</sup>	0,0	0,0	0,0	0,0	0,0
2.	Объем финансовых потребностей, необходимых для реализации производственной программы	тыс. руб.	534,7	444,8	549,5	569,6	584,0

»;

1.4.2. раздел 3 изложить в следующей редакции:

«Раздел 3. Перечень плановых мероприятий по ремонту объектов централизованных систем водоотведения, мероприятий, направленных на улучшение качества очистки сточных вод, мероприятий по энергосбережению и повышению энергетической эффективности, график реализации мероприятий производственной программы

№ п/п	Наименование мероприятия	График реализации мероприятия	Финансовые потребности на реализацию мероприятия, тыс. руб.
1	2	3	4
2020 год			
1.	Мероприятия по ликвидации аварий и иных технологических повреждений	1 - 4 кварталы	314,0
2021 год			
2.	Мероприятия по ликвидации аварий и иных технологических повреждений	1 - 4 кварталы	322,0
2022 год			
3.	Мероприятия по ликвидации аварий и иных технологических повреждений	1 - 4 кварталы	331,3



2023 год			
4.	Мероприятия по ликвидации аварий и иных технологических повреждений	1 – 4 кварталы	341,1
4.1.	Замена источников освещения на энергосберегающие	1 – 4 кварталы	0,5
2024 год			
5.	Мероприятия по ликвидации аварий и иных технологических повреждений	1 - 4 кварталы	351,2
5.1.	Замена источников освещения на энергосберегающие	1 – 4 кварталы	0,5

»;

1.4.3. строку 4 раздела 5 изложить в следующей редакции:

«

4.	Расходы на реализацию производственной программы в течение срока ее действия	186,6	105,3	102,8	103,7	102,9
----	--	-------	-------	-------	-------	-------

»;


1.5. приложение 6 изложить в редакции согласно приложению к настоящему приказу.

2. Настоящий приказ вступает в силу с 01 января 2023 года.

3. Опубликовать настоящий приказ на «Официальном интернет-портале правовой информации» и разместить на официальном сайте региональной энергетической комиссии Сахалинской области в информационно-телекоммуникационной сети Интернет.

Председатель

Д.В. Чекрышев




**ПРИЛОЖЕНИЕ**  
к приказу региональной  
энергетической комиссии  
Сахалинской области  
от 13 июля 2022 года № 19-ОКК

**«ПРИЛОЖЕНИЕ**  
к приказу региональной  
энергетической комиссии  
Сахалинской области  
от 18 декабря 2019 года № 81-ОКК

Тарифы муниципального унитарного предприятия  
«Поронайская коммунальная компания-1» на питьевую воду  
(питьевое водоснабжение) и водоотведение  
для потребителей сёл Восток, Гастелло, Тихменево

№ п/п	Наименование потребителей	Наименование населенных пунктов	Период действия тарифов	Тариф, руб./куб.м
1	<b>Питьевая вода (питьевое водоснабжение)</b>			
1.1.	для населения (с учетом НДС)	с.Восток	с 01.01.2020 по 30.06.2020	26,30
			с 01.07.2020 по 31.12.2020	27,32
			с 01.01.2021 по 30.06.2021	27,32
			с 01.07.2021 по 31.12.2021	28,35
			с 01.01.2022 по 30.06.2022	28,35
			с 01.07.2022 по 31.12.2022	29,45
			с 01.01.2023 по 30.06.2023	29,45
			с 01.07.2023 по 31.12.2023	30,62
			с 01.01.2024 по 30.06.2024	30,62
			с 01.07.2024 по 31.12.2024	31,81
		с.Гастелло	с 01.01.2020 по 30.06.2020	50,76
			с 01.07.2020 по 31.12.2020	52,73

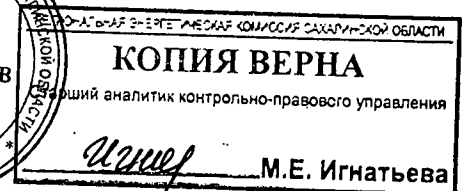
-43(п)(2.0)



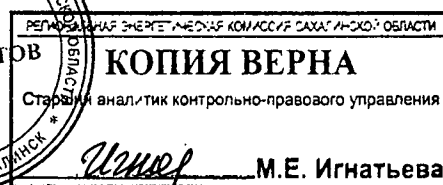
		с 01.01.2021 по 30.06.2021	52,73
		с 01.07.2021 по 31.12.2021	54,73
		с 01.01.2022 по 30.06.2022	54,73
		с 01.07.2022 по 31.12.2022	56,86
		с 01.01.2023 по 30.06.2023	56,86
		с 01.07.2023 по 31.12.2023	59,13
		с 01.01.2024 по 30.06.2024	59,13
		с 01.07.2024 по 31.12.2024	61,42
	с. Тихменево	с 01.01.2020 по 30.06.2020	50,76
		с 01.07.2020 по 31.12.2020	52,73
		с 01.01.2021 по 30.06.2021	52,73
		с 01.07.2021 по 31.12.2021	53,76
		с 01.01.2022 по 30.06.2022	53,76
		с 01.07.2022 по 31.12.2022	53,76
		с 01.01.2023 по 30.06.2023	53,76
		с 01.07.2023 по 31.12.2023	53,76
		с 01.01.2024 по 30.06.2024	53,76
		с 01.07.2024 по 31.12.2024	53,76
1.2.	для иных потребителей (без НДС)	с 01.01.2021 по 30.06.2021	79,78
		с 01.07.2021 по 31.12.2021	101,72
		с 01.01.2022 по 30.06.2022	98,84
		с 01.07.2022 по 31.12.2022	98,84
		с 01.01.2023 по 30.06.2023	98,84
		с 01.07.2023 по 31.12.2023	125,24
		с 01.01.2024 по 30.06.2024	89,85
		с 01.07.2024 по 31.12.2024	90,03
2.	Водоотведение		



2.1	для населения (с учетом НДС)	с. Восток	с 01.01.2020 по 30.06.2020	13,32
			с 01.07.2020 по 31.12.2020	13,83
			с 01.01.2021 по 30.06.2021	13,83
			с 01.07.2021 по 31.12.2021	14,35
			с 01.01.2022 по 30.06.2022	14,35
			с 01.07.2022 по 31.12.2022	14,90
			с 01.01.2023 по 30.06.2023	14,90
			с 01.07.2023 по 31.12.2023	15,49
			с 01.01.2024 по 30.06.2024	15,49
			с 01.07.2024 по 31.12.2024	16,10
		с. Гастелло	с 01.01.2020 по 30.06.2020	28,34
			с 01.07.2020 по 31.12.2020	29,44
			с 01.01.2021 по 30.06.2021	29,44
			с 01.07.2021 по 31.12.2021	30,55
			с 01.01.2022 по 30.06.2022	30,55
			с 01.07.2022 по 31.12.2022	31,74
			с 01.01.2023 по 30.06.2023	31,74
			с 01.07.2023 по 31.12.2023	33,00
			с 01.01.2024 по 30.06.2024	33,00
			с 01.07.2024 по 31.12.2024	34,28
		с. Тихменево	с 01.01.2020 по 30.06.2020	43,65
			с 01.07.2020 по 31.12.2020	45,35
			с 01.01.2021 по 30.06.2021	45,35
			с 01.07.2021 по 31.12.2021	46,24
			с 01.01.2022 по 30.06.2022	46,24
			с 01.07.2022 по 31.12.2022	46,24
			с 01.01.2023 по 30.06.2023	46,24



			с 01.07.2023 по 31.12.2023	46,24
			с 01.01.2024 по 30.06.2024	46,24
			с 01.07.2024 по 31.12.2024	46,24
2.2.	для иных потребителей (без НДС)	с. Восток	с 01.01.2020 по 30.06.2020	15,63
			с 01.07.2020 по 31.12.2020	42,75
			с 01.01.2021 по 30.06.2021	34,06
			с 01.07.2021 по 31.12.2021	34,06
			с 01.01.2022 по 30.06.2022	34,06
			с 01.07.2022 по 31.12.2022	47,58
			с 01.01.2023 по 30.06.2023	41,75
			с 01.07.2023 по 31.12.2023	41,75
			с 01.01.2024 по 30.06.2024	41,75
			с 01.07.2024 по 31.12.2024	34,01
с 01.07.2020 по 31.12.2020	107,70			
с 01.01.2021 по 30.06.2021	76,02			
с 01.07.2021 по 31.12.2021	76,02			
с 01.01.2022 по 30.06.2022	76,02			
с 01.07.2022 по 31.12.2022	110,86			
с 01.01.2023 по 30.06.2023	95,59			
с 01.07.2023 по 31.12.2023	95,59			
с 01.01.2024 по 30.06.2024	95,59			
с 01.07.2024 по 31.12.2024	75,58			
с. Тихменево	с 01.01.2020 по 30.06.2020	54,61		
	с 01.07.2020 по 31.12.2020	165,47		
	с 01.01.2021 по 30.06.2021	127,84		



		с 01.07.2021 по 31.12.2021	127,84
		с 01.01.2022 по 30.06.2022	127,84
		с 01.07.2022 по 31.12.2022	132,90
		с 01.01.2023 по 30.06.2023	132,90
		с 01.07.2023 по 31.12.2023	154,88
		с 01.01.2024 по 30.06.2024	123,04
		с 01.07.2024 по 31.12.2024	130,10

».

