



РЕГИОНАЛЬНАЯ ЭНЕРГЕТИЧЕСКАЯ КОМИССИЯ
САХАЛИНСКОЙ ОБЛАСТИ

ПРИКАЗ

от 10 октября 2022 года № 33-ОКК

г. Южно-Сахалинск

**О корректировке на 2023 год тарифов
муниципального унитарного предприятия «Тепловик»
на питьевую воду (питьевое водоснабжение) и водоотведение,
установленных на долгосрочный период регулирования, и об
установлении тарифов на подвоз воды для населения на 2023 год**

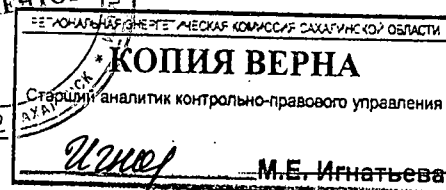
В соответствии с Федеральным законом от 7 декабря 2011 года № 416-ФЗ «О водоснабжении и водоотведении», постановлением Правительства Российской Федерации от 13 мая 2013 года № 406 «О государственном регулировании тарифов в сфере водоснабжения и водоотведения», приказом Федеральной службы по тарифам от 27 декабря 2013 года № 1746-э «Об утверждении Методических указаний по расчету регулируемых тарифов в сфере водоснабжения и водоотведения», учитывая итоги заседаний региональной энергетической комиссии Сахалинской области (протокол от 10 октября 2022 года № 40), приказываю:

1. Внести следующие изменения в приказ региональной энергетической комиссии Сахалинской области от 14 декабря 2018 года № 60-ОКК «Об установлении тарифов муниципального унитарного предприятия «Тепловик» на питьевую воду (питьевое водоснабжение) и водоотведение на период 2019 – 2023 годов»:

1.1. в приложении 1:

1.1.1. раздел 2 изложить в следующей редакции:


3.25-35-ОКК (п)(4.0)



«Раздел 2. Планируемый объем подачи воды, объем финансовых потребностей, необходимых для реализации производственной программы, отчет об исполнении производственной программы за истекший период регулирования

№ п/п	Показатели производственной деятельности	Ед. изм.	Истекший период регулирования - 2021 год		2022 год	2023 год
			План	Факт		
1	2	3	4	5	6	7
1	Объем выработки воды	тыс.м3	696,451	1046,341	668,314	651,197
2	Объем воды, используемой на собственные нужды	тыс.м3	15,130	17,86	15,380	15,938
3	Объем отпуска в сеть	тыс.м3	681,321	1028,481	652,934	635,259
4	Объем потерь	тыс.м3	127,339	498,107	108,975	93,320
5	Уровень потерь к объему отпущенной воды в сеть	%	18,69	48,43	16,69	14,69
6	Полезный отпуск товаров и услуг, в том числе:	тыс.м3	553,982	530,374	543,959	541,939
6.1	Объем реализации товаров и услуг, из них:	тыс.м3	531,807	510,018	521,585	519,043
6.1.1	населению	тыс.м3	409,726	414,662	419,850	415,538
6.1.2	бюджетным потребителям	тыс.м3	78,705	51,701	60,481	59,618
6.1.3	прочим потребителям	тыс.м3	43,376	43,655	41,254	43,887
6.2	Объем воды собственным структурным подразделениям	тыс.м3	22,175	20,356	22,374	22,896
7	Объем финансовых потребностей, необходимых для реализации производственной программы	тыс. руб.	30061,4	32039,45	32869,47	41127,10

»;



1.1.2. раздел 3 изложить в следующей редакции:

«Раздел 3. Обоснование обеспечения прогнозируемого объема и качества услуг в сфере холодного водоснабжения (подвоз воды), отчет об исполнении производственной программы за истекший период регулирования

№ п/п	Показатели производственной деятельности	Ед. изм.	Истекший период регулирования – 2021 год		2022 год	2023 год
			План РЭК	Факт	План РЭК	План РЭК
1	2	3	4	5	6	7
1.	Объем реализации товаров и услуг, из них:	куб. м	645,700	642,515	1225,240	1222,895
1.1.	- населению	куб. м	490,900	474,605	500,00	474,605
1.2.	- бюджетным потребителям	куб. м	53,300	44,910	57,740	44,910
1.3.	- прочим потребителям	куб. м	101,500	123,000	115,500	104,000
1.4.	- собственным структурным подразделениям	куб. м	552,000	617,600	552,000	599,38
2.	Объем финансовых потребностей, необходимых для реализации производственной деятельности	тыс. руб.	436,90	357,61	476,88	512,21

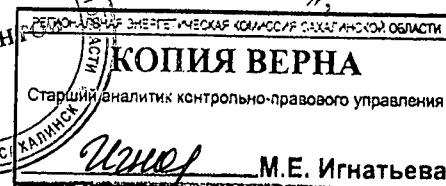
»;

1.1.3. в разделе 6 строку 4 изложить в следующей редакции:

«

4.	Расходы на реализацию производственной программы в течение срока ее действия	101,3	104,1	104,6	109,3	125,1
----	--	-------	-------	-------	-------	-------

»;



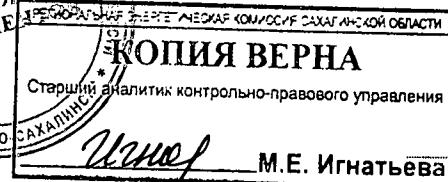
1.2. в приложении 2:

1.2.1. раздел 2 изложить в следующей редакции:



«Раздел 2. Планируемый объем водоотведения, объем финансовых потребностей, необходимых для реализации производственной программы, отчет об исполнении производственной программы за истекший период регулирования

№ п/п	Показатели производственной деятельности	Ед. изм.	Истекший период регулирования - 2021 год			2022 год	2023 год
			План РЭК	Факт	План РЭК		
1	2	3	4	5	6	7	
1	Объем отведенных стоков	тыс.м ³	317,322	313,601	312,213	313,590	
1.1	Объем реализации товаров и услуг, в том числе по потребителям:	тыс.м ³	315,185	311,464	309,927	311,152	
1.1.1	населению	тыс.м ³	250,654	253,455	250,320	253,016	
1.1.2	бюджетным потребителям	тыс.м ³	37,031	30,598	31,486	30,550	
1.1.3	прочим потребителям	тыс.м ³	27,500	27,411	28,121	27,586	
1.2	Объем отведенных стоков от собственных структурных подразделений	тыс.м ³	2,137	2,137	2,286	2,438	
2	Объем финансовых потребностей, необходимых для реализации производственной программы	тыс. руб.	36825,01	35423,38	37251,40	45915,11	



»;

1.2.2. в разделе 5 строку 4 изложить следующей редакцией:

«

4.	Расходы на реализацию производственной программы в течение срока ее действия	116,0	103,7	100,6	101,2	123,3
----	--	-------	-------	-------	-------	-------

»;

1.3. приложение 4 изложить в редакции согласно приложению к настоящему приказу.


2. Настоящий приказ вступает в силу с 01 декабря 2022 года.

3. Опубликовать настоящий приказ на «Официальном интернет-портале правовой информации» и разместить настоящий приказ на официальном сайте региональной энергетической комиссии Сахалинской области в информационно-телекоммуникационной сети Интернет

Председатель



Д.В. Чекрышев

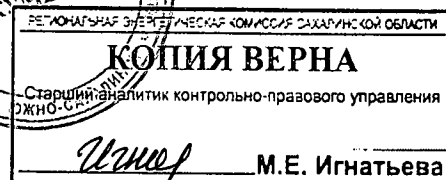


ПРИЛОЖЕНИЕ
к приказу региональной
энергетической комиссии
Сахалинской области
от 10 октября 2022 года № 33-ОКК


«ПРИЛОЖЕНИЕ 4
к приказу региональной
энергетической комиссии
Сахалинской области
от 14 декабря 2018 года № 60-ОКК

Тарифы
муниципального унитарного предприятия «Тепловик»
на питьевую воду (питьевое водоснабжение) и водоотведение
на период 2019 – 2023 годов

№ п/п	Наименование групп потребителей	Период действия тарифов	Тариф, руб./куб. м
1.	Питьевая вода (питьевое водоснабжение)		
1.1.	для населения (с учетом НДС)		
1.1.1.	за исключением населения, проживающего в многоквартирном доме по адресу: с. Кировское, ул. Речная, 3	с 01.01.2019 по 30.06.2019	54,25
		с 01.07.2019 по 31.12.2019	54,25
		с 01.01.2020 по 30.06.2020	54,25
		с 01.07.2020 по 31.12.2020	54,25
		с 01.01.2021 по 30.06.2021	54,25
		с 01.07.2021 по 31.12.2021	54,25
		с 01.01.2022 по 30.06.2022	54,25
		с 01.07.2022 по 30.11.2022	54,25
		с 01.12.2022 по 31.12.2023	54,25
1.1.2.	проживающего в многоквартирном доме по адресу: с. Кировское, ул. Речная, 3	с 01.01.2019 по 30.06.2019	14,88
		с 01.07.2019 по 31.12.2019	15,23
		с 01.01.2020 по 30.06.2020	15,23

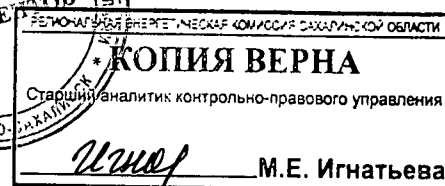


		с 01.07.2020 по 31.12.2020	15,82
		с 01.01.2021 по 30.06.2021	15,82
		с 01.07.2021 по 31.12.2021	16,42
		с 01.01.2022 по 30.06.2022	16,42
		с 01.07.2022 по 30.11.2022	17,06
		с 01.12.2022 по 31.12.2023	17,99
1.2.	для иных потребителей (без НДС)		
1.2.1.	за исключением ГБУ «Кировский детский дом- интернат для умственно отсталых детей»	с 01.01.2019 по 30.06.2019	50,92
		с 01.07.2019 по 31.12.2019	53,96
		с 01.01.2020 по 30.06.2020	53,37
		с 01.07.2020 по 31.12.2020	53,37
		с 01.01.2021 по 30.06.2021	53,37
		с 01.07.2021 по 31.12.2021	59,69
		с 01.01.2022 по 30.06.2022	59,69
		с 01.07.2022 по 30.11.2022	66,35
		с 01.12.2022 по 31.12.2023	79,24
1.2.2.	ГБУ «Кировский детский дом- интернат для умственно отсталых детей»	с 01.01.2019 по 30.06.2019	14,88
		с 01.07.2019 по 31.12.2019	90,00
		с 01.01.2020 по 30.06.2020	53,37
		с 01.07.2020 по 31.12.2020	53,37
		с 01.01.2021 по 30.06.2021	53,37
		с 01.07.2021 по 31.12.2021	59,69
		с 01.01.2022 по 30.06.2022	59,69
		с 01.07.2022 по 30.11.2022	66,35
		с 01.12.2022 по 31.12.2023	79,24
2.	Подвоз воды (с учетом стоимости питьевой воды)		
2.1.	для населения (с НДС)	с 01.12.2022 по 31.12.2023	706,69



3.	Водоотведение		
3.1.	для населения (с НДС)	с 01.01.2019 по 30.06.2019	45,75
		с 01.07.2019 по 31.12.2019	45,75
		с 01.01.2020 по 30.06.2020	45,75
		с 01.07.2020 по 31.12.2020	45,75
		с 01.01.2021 по 30.06.2021	45,75
		с 01.07.2021 по 31.12.2021	45,75
		с 01.01.2022 по 30.06.2022	45,75
		с 01.07.2022 по 30.11.2022	45,75
		с 01.12.2022 по 31.12.2023	45,75
3.2.	для иных потребителей (без НДС)	с 01.01.2019 по 30.06.2019	104,23
		с 01.07.2019 по 31.12.2019	127,41
		с 01.01.2020 по 30.06.2020	116,27
		с 01.07.2020 по 31.12.2020	116,27
		с 01.01.2021 по 30.06.2021	116,27
		с 01.07.2021 по 31.12.2021	117,41
		с 01.01.2022 по 30.06.2022	117,41
		с 01.07.2022 по 30.11.2022	122,97
		с 01.12.2022 по 31.12.2023	147,56

».



М.Е. Игнатьева