



РЕГИОНАЛЬНАЯ ЭНЕРГЕТИЧЕСКАЯ КОМИССИЯ
САХАЛИНСКОЙ ОБЛАСТИ

ПРИКАЗ


от 11 октября 2022 года № 35-ОКК

г. Южно-Сахалинск

**О корректировке на 2023 год тарифов
муниципального унитарного предприятия «Смирныховское жилищно-
коммунальное хозяйство» муниципального образования городской
округ «Смирныховский» на питьевую воду (питьевое водоснабжение) и
водоотведение, установленных на долгосрочный период регулирования,
и об установлении тарифов на подвоз воды для населения на 2023 год**

В соответствии с Федеральным законом от 07 декабря 2011 года № 416-ФЗ «О водоснабжении и водоотведении», постановлением Правительства Российской Федерации от 13 мая 2013 года № 406 «О государственном регулировании тарифов в сфере водоснабжения и водоотведения», приказом Федеральной службы по тарифам от 27 декабря 2013 года № 1746-э «Об утверждении Методических указаний по расчету регулируемых тарифов в сфере водоснабжения и водоотведения», учитывая итоги заседания региональной энергетической комиссии Сахалинской области (протокол от 11 октября 2022 года № 42), приказываю:


1. Внести следующие изменения в приказ региональной энергетической комиссии Сахалинской области от 18 декабря 2018 года № 76-ОКК «Об установлении тарифов муниципального унитарного предприятия «Смирныховское жилищно-коммунальное хозяйство» муниципального образования городской округ «Смирныховский» на питьевую воду (питьевое водоснабжение) и водоотведение на 2019 – 2023 годы и подвоз воды»:



1.1. в приложении 1:


1.1.1. раздел 2 изложить в следующей редакции:

«Раздел 2. Планируемый объем подачи воды, объем финансовых потребностей, необходимых для реализации производственной программы, отчет об исполнении производственной программы за истекший период регулирования»



№ п/п	Показатели производительности деятельности	Ед. изм.	Истекший период регулирования - 2021 год		2022 год	2023 год
			План	Факт		
1	2	3	4	5	6	7
1	Объем выработки воды	тыс. м ³	453,35	480,027	435,14	423,48
2	Объем воды, используемой на собственные нужды	тыс. м ³	5,10	5,22	5,10	5,10
3	Объем отпуска в сеть	тыс. м ³	448,24	474,807	430,03	418,38
4	Объем потерь	тыс. м ³	85,17	100,62	77,41	71,12
5	Уровень потерь к объему отпущенной воды в сеть	%	19,0	21,2	18,0	17,0
6	Полезный отпуск товаров и услуг, в том числе:	тыс. м ³	363,078	374,183	352,626	347,254
6.1	Объем реализации товаров и услуг, из них:	тыс. м ³	343,384	323,585	334,805	329,080
6.1.1	населению	тыс. м ³	275,36	268,637	270,00	270,620
6.1.2	бюджетным потребителям	тыс. м ³	51,54	40,483	48,321	43,780
6.1.3	прочим потребителям	тыс. м ³	16,484	14,465	16,484	14,680
6.2	Объем воды собственным структурным подразделениям	тыс. м ³	19,694	50,598	17,821	18,174
7	Объем финансовых потребностей, необходимых для реализации производственной программы	тыс. руб.	26433,5	24916,2	29017,8	36705,64

»;



1.1.2. раздел 3 изложить в следующей редакции:

«Раздел 3. Обоснование обеспечения прогнозируемого объема и качества услуг в сфере холодного водоснабжения (подвоз воды)


№ п/п	Показатели производственной деятельности	Ед. изм.	Истекший период регулирования – 2021 год		2023 год
			План	Факт	
1	2	3	4	5	6
1	Объем реализации товаров и услуг, из них:	тыс. куб. м.	4,1	3,151	3,596
1.1	-населению	тыс. куб. м.	2,5	2,096	2,096
1.2	-бюджетным потребителям	тыс. куб. м.	-	-	-
1.3	-прочим потребителям	тыс. куб. м.	1,6	1,055	1,5
2	Объем финансовых потребностей, необходимых для реализации производственной деятельности	тыс. руб.	2268,0	3618,5	2484,3

»;

1.1.3. раздел 4 изложить в следующей редакции:

«Раздел 4. Перечень плановых мероприятий по ремонту объектов централизованных систем водоснабжения, мероприятий, направленных на улучшение качества питьевой воды, мероприятий по энергосбережению и повышению энергетической эффективности, в том числе по снижению потерь воды при транспортировке, и график реализации мероприятий производственной программы

№ п/п	Наименование мероприятия	График реализации мероприятия	Финансовые потребности на реализацию мероприятия, тыс. руб.
1	2	3	4
1	Мероприятия по ликвидации аварий и иных технологических повреждений	1-4 кварталы 2021	5915,7
2	Мероприятия по ликвидации аварий и иных технологических повреждений	1-4 кварталы 2022	6081,0



3	Мероприятия по ликвидации аварий и иных технологических повреждений	1-4 кварталы 2023	7055,3
---	---	----------------------	--------

»;

1.1.4. в разделе 6 строку 4 изложить в следующей редакции:

«


4	Расходы на реализацию производственной программы в течение срока ее действия	111,6	102,6	98,8	110,4	126,5
---	--	-------	-------	------	-------	-------

»;

1.2. в приложении 2:

1.2.1. раздел 2 изложить в следующей редакции:

«Раздел 2. Планируемый объем водоотведения, объем финансовых потребностей, необходимых для реализации производственной программы, отчет об исполнении производственной программы за истекший период регулирования



№ п/п	Показатели производственной деятельности	Ед. изм.	Истекший период регулирования 2021 год		2022 год	2023 год
			План	Факт		
1	2	3	4	5	7	8
1	Объем отведенных стоков	тыс. м ³	265,97	252,900	263,935	258,544
1.1	Объем реализации товаров и услуг, в том числе по потребителям:	тыс. м ³	265,385	252,316	263,35	257,960
1.1.1	населению	тыс. м ³	224,0	221,861	224,00	224,000
1.1.1.2	бюджетным потребителям	тыс. м ³	31,51	23,440	29,475	26,750
1.1.3	прочим потребителям	тыс. м ³	9,875	7,015	9,875	7,210
1.2	Объем отведенных стоков от собственных структурных подразделений	тыс. м ³	0,585	0,584	0,585	0,584
2	Объем финансовых потребностей, необходимых для реализации производственной программы	тыс. руб.	41553,06	51129,5	55643,99	64669,96



КОПИЯ ВЕРНА
 Старший аналитик контрольно-правового управления
 М.Е. Игнатъева

1.2.2. раздел 3 изложить в следующей редакции:

«Раздел 3. Перечень плановых мероприятий по ремонту объектов централизованной системы водоотведения, мероприятий по энергосбережению и повышению энергетической эффективности и график реализации мероприятий производственной программы

№ п/п	Наименование мероприятия	График реализации мероприятия	Финансовые потребности на реализацию мероприятия, тыс. руб.
1	2	3	4
1	Мероприятия по ликвидации аварий и иных технологических повреждений	1-4 кварталы 2021	4898,5
2	Мероприятия по ликвидации аварий и иных технологических повреждений	1-4 кварталы 2022	6427,7
3	Мероприятия по ликвидации аварий и иных технологических повреждений	1-4 кварталы 2023	9465,1

»;

1.2.3. в разделе 5 строку 4 изложить следующей редакции:

«

4.	Расходы на реализацию производственной программы в течение срока ее действия	114,8	100,1	194,9	133,2	116,2
----	--	-------	-------	-------	-------	-------

».

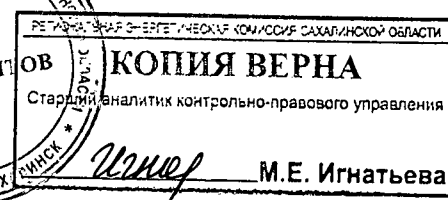
1.3. Приложение 4 изложить в редакции согласно приложению к настоящему приказу.

2. Настоящий приказ вступает в силу с 01 декабря 2022 года.

3. Опубликовать настоящий приказ на «Официальном интернет-портале правовой информации» и разместить на официальном сайте региональной энергетической комиссии Сахалинской области в информационно-телекоммуникационной сети Интернет.

Председатель

Д.В. Чекрышев




ПРИЛОЖЕНИЕ
к приказу региональной
энергетической комиссии
Сахалинской области
от 11 октября 2022 года № 35-ОКК

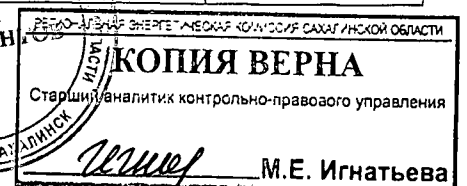
«ПРИЛОЖЕНИЕ 4
к приказу региональной
энергетической комиссии
Сахалинской области
от 18 декабря 2018 года № 76-ОКК

Тарифы муниципального унитарного предприятия «Смирныховское
жилищно-коммунальное хозяйство» муниципального образования городской
округ «Смирныховский»

№ п/п	Наименование населенных пунктов	Наименование потребителей	Период действия тарифов	Тариф, руб./куб.м
1	Питьевая вода (питьевое водоснабжение)			
1.1	для населения (с учетом НДС)		с 01.01.2019 по 30.06.2019	63,20
			с 01.07.2019 по 31.12.2019	63,20
			с 01.01.2020 по 30.06.2020	63,20
			с 01.07.2020 по 31.12.2020	63,20
			с 01.01.2021 по 30.06.2021	63,20
			с 01.07.2021 по 31.12.2021	63,20
			с 01.01.2022 по 30.06.2022	63,20
			с 01.07.2022 по 30.11.2022	63,20
			с 01.12.2022 по 30.06.2023	63,20
			с 01.07.2023 по 31.12.2023	63,20
1.2	для иных потребителей, за		с 01.01.2019 по 30.06.2019	74,47



	исключением военного городка Смирных-1 (войсковая часть 30788) (без НДС)	с 01.07.2019 по 31.12.2019	88,23
		с 01.01.2020 по 30.06.2020	83,46
		с 01.07.2020 по 31.12.2020	83,46
		с 01.01.2021 по 30.06.2021	76,98
		с 01.07.2021 по 31.12.2021	76,98
		с 01.01.2022 по 30.06.2022	76,98
		с 01.07.2022 по 30.11.2022	97,36
		с 01.12.2022 по 30.06.2023	111,54
		с 01.07.2023 по 31.12.2023	111,54
1.3	для иных потребителей военного городка Смирных-1 (войсковая часть 30788) (без НДС)	с 01.01.2019 по 30.06.2019	72,84
		с 01.07.2019 по 31.12.2019	89,86
		с 01.01.2020 по 30.06.2020	83,46
		с 01.07.2020 по 31.12.2020	83,46
		с 01.01.2021 по 30.06.2021	76,98
		с 01.07.2021 по 31.12.2021	76,98
		с 01.01.2022 по 30.06.2022	76,98
		с 01.07.2022 по 30.11.2022	97,36
		с 01.12.2022 по 30.06.2023	111,54
	с 01.07.2023 по 31.12.2023	111,54	
2	Подвоз воды (с учётом стоимости питьевой воды)		
2.1	для населения (с учетом НДС)	с 01.12.2022 по 30.06.2023	294,02
		с 01.07.2023 по 31.12.2023	294,02
3	Водоотведение		
3.1	для населения (с учетом НДС)	с 01.01.2019 по 30.06.2019	36,80
		с 01.07.2019 по 31.12.2019	36,80
		с 01.01.2020 по 30.06.2020	36,80
		с 01.07.2020 по 31.12.2020	36,80



		с 01.01.2021 по 30.06.2021	36,80
		с 01.07.2021 по 31.12.2021	36,80
		с 01.01.2022 по 30.06.2022	36,80
		с 01.07.2022 по 30.11.2022	36,80
		с 01.12.2022 по 30.06.2023	36,80
		с 01.07.2023 по 31.12.2023	36,80
3.2	для иных потребителей (без НДС)	с 01.01.2019 по 30.06.2019	83,84
		с 01.07.2019 по 31.12.2019	101,64
		с 01.01.2020 по 30.06.2020	88,23
		с 01.07.2020 по 31.12.2020	88,23
		с 01.01.2021 по 30.06.2021	88,23
		с 01.07.2021 по 31.12.2021	224,93
		с 01.01.2022 по 30.06.2022	210,23
		с 01.07.2022 по 30.11.2022	210,23
		с 01.12.2022 по 30.06.2023	250,70
		с 01.07.2023 по 31.12.2023	250,70

».

