



РЕГИОНАЛЬНАЯ ЭНЕРГЕТИЧЕСКАЯ КОМИССИЯ
САХАЛИНСКОЙ ОБЛАСТИ

ПРИКАЗ

от 13 октября 2022 года № 37-ОКК


г. Южно-Сахалинск

**О корректировке на 2023 год тарифов
муниципального унитарного предприятия «Жилкомсервис»
муниципального образования «Курильский городской округ»
на питьевую воду (питьевое водоснабжение) и водоотведение
для потребителей, установленных на долгосрочный период
регулирувания, за исключением села Горное**

В соответствии с Федеральным законом от 7 декабря 2011 года № 416-ФЗ «О водоснабжении и водоотведении», постановлением Правительства Российской Федерации от 13 мая 2013 года № 406 «О государственном регулировании тарифов в сфере водоснабжения и водоотведения», приказом Федеральной службы по тарифам от 27 декабря 2013 года № 1746-э «Об утверждении Методических указаний по расчету регулируемых тарифов в сфере водоснабжения и водоотведения», учитывая итоги заседания региональной энергетической комиссии Сахалинской области (протокол от 13 октября 2022 года № 44), приказываю:

1. Внести следующие изменения в приказ региональной энергетической комиссии Сахалинской области от 20 ноября 2018 года № 28-ОКК «Об установлении тарифов муниципального унитарного предприятия «Жилкомсервис» муниципального образования «Курильский городской округ» на питьевую воду (питьевое водоснабжение) и водоотведение для потребителей, за исключением села Горное, на период 2019 - 2023 годов»:

3.25-32-ОКК (п)(5.0)



1.1. в приложении 1:

1.1.1. раздел 2 изложить в следующей редакции:
 «Раздел 2. Планируемый объем подачи воды, объем финансовых потребностей, необходимых для реализации производственной программы, отчет об исполнении производственной программы за истекший период регулирования»

№ п/п	Показатели производственной деятельности	Ед. изм.	Истекший период регулирования - 2021 год				2022 год	2023 год
			План		Факт			
			4	5	6	7		
1	2	3	4	5	6	7		
1	Объем выработки воды	тыс.м ³	279,20	351,04	315,55	306,52		
2	Объем воды, используемой на собственные нужды	тыс.м ³	0,78	0,85	0,78	0,78		
3	Объем отпуска в сеть	тыс.м ³	278,42	350,16	314,77	305,74		
4	Объем потерь	тыс.м ³	89,46	135,31	94,85	86,01		
5	Уровень потерь к объему отпущенной воды в сеть	%	32,13	38,64	30,13	28,13		
6	Полезный отпуск товаров и услуг, в том числе:	тыс.м ³	188,96	214,86	219,92	219,73		
6.1	Объем реализации товаров и услуг, из них:	тыс.м ³	184,55	204,50	215,85	215,65		
6.1.1	населению	тыс.м ³	137,48	157,89	157,54	157,89		
6.1.2	бюджетным потребителям	тыс.м ³	20,16	25,40	25,95	25,40		
6.1.3	прочим потребителям	тыс.м ³	26,91	21,22	32,36	32,36		
6.2	Объем воды собственным структурным подразделениям	тыс.м ³	4,41	10,35	4,08	4,08		
7	Объем финансовых потребностей, необходимых для реализации производственной программы	тыс. руб.	23273,78	31659,74	25429,93	35293,41		

»;



1.1.2. раздел 3 изложить в следующей редакции:

«Раздел 3. Перечень плановых мероприятий по ремонту объектов централизованных систем водоснабжения, мероприятий, направленных на улучшение качества питьевой воды, мероприятий по энергосбережению и повышению энергетической эффективности, в том числе по снижению потерь воды при транспортировке, и график реализации мероприятий производственной программы

№ п/п	Наименование мероприятия	График реализации мероприятия	Финансовые потребности на реализацию мероприятия, тыс. руб.
1	2	3	4
1	Мероприятия по ликвидации аварий и иных технологических повреждений	1-4 кварталы 2019	5131,91
2	Мероприятия по ликвидации аварий и иных технологических повреждений	1-4 кварталы 2020	5239,41
3	Мероприятия по ликвидации аварий и иных технологических повреждений	1-4 кварталы 2021	5382,89
4	Мероприятия по ликвидации аварий и иных технологических повреждений	1-4 кварталы 2022	5585,54
5	Мероприятия по ликвидации аварий и иных технологических повреждений, в том числе:	1-4 кварталы 2023	5 972,17
5.1	замена ветхих сетей водоснабжения		60,00
5.2	Текущий ремонт и своевременная замена насосов и электродвигателей		2,00
5.3	мероприятия по энергосбережению и повышению энергетической эффективности (замена осветительных устройств в зданиях сооружениях, замена уличного освещения, установка датчиков		4,50



	автоматического включения-отключения освещения)		
--	---	--	--

»;

1.1.3. в разделе 5 строку 4 изложить в следующей редакции:


«

4	Расходы на реализацию производственной программы в течение срока ее действия	121,5	102,77	99,99	109,26	138,79
---	--	-------	--------	-------	--------	--------

»;

1.2. в приложении 2:

1.2.1. раздел 2 изложить в следующей редакции:



5
 «Раздел 2. Планируемый объем водоотведения, объем финансовых потребностей, необходимых для реализации производственной программы, отчет об исполнении производственной программы за истекший период регулирования

№ п/п	Показатели производственной деятельности	Ед. изм.	Истекший период регулирования - 2021 год		2022 год	2023 год
			План	Факт		
1	2	3	4	5	6	7
1	Объем отведенных стоков	тыс.м ³	153,52	185,94	196,67	184,99
1.1	Объем реализации товаров и услуг, в том числе по потребителям:	тыс.м ³	150,44	181,91	193,59	181,91
1.1.1	населению	тыс.м ³	126,41	122,40	131,59	122,40
1.1.2	бюджетным потребителям	тыс.м ³	16,08	21,84	19,18	21,84
1.1.3	прочим потребителям	тыс.м ³	7,95	37,67	42,82	37,67
1.2	Объем отведенных стоков от собственных структурных подразделений	тыс.м ³	3,08	4,03	3,08	3,08
2	Объем финансовых потребностей, необходимых для реализации производственной программы	тыс.руб.	12601,68	24193,14	12417,3	15178,51

»;



1.2.2. раздел 3 изложить в следующей редакции:


«Раздел 3. Перечень плановых мероприятий по ремонту объектов централизованных систем водоотведения, мероприятий, направленных на улучшение качества очистки сточных вод, мероприятий по энергосбережению и повышению энергетической эффективности и график реализации мероприятий производственной программы

№ п/п	Наименование мероприятия	График реализации мероприятия	Финансовые потребности на реализацию мероприятия, тыс. руб.
1	2	3	4
1	Мероприятия по ликвидации аварий и иных технологических повреждений	1-4 кварталы 2019	2279,33
2	Мероприятия по ликвидации аварий и иных технологических повреждений	1-4 кварталы 2020	2324,33
3	Мероприятия по ликвидации аварий и иных технологических повреждений	1-4 кварталы 2021	2383,66
4	Мероприятия по ликвидации аварий и иных технологических повреждений	1-4 кварталы 2022	2472,35
5	Мероприятия по ликвидации аварий и иных технологических повреждений, в том числе:		2591,88
5.1	мероприятия по энергосбережению и повышению энергетической эффективности (замена осветительных устройств в зданиях сооружениях, замена уличного освещения, установка датчиков автоматического включения-отключения освещения)	1-4 кварталы 2023	4,50

»;

1.2.3. в разделе 5 строку 4 изложить в следующей редакции:

4	Расходы на реализацию производственной	122,2	99,47	92,07	98,54	122,24
---	--	-------	-------	-------	-------	--------



программы в течение срока ее действия					
--	--	--	--	--	--

»;

1.3. приложение 4 изложить в редакции согласно приложению к
настоящему приказу.



2. Настоящий приказ вступает в силу с 01 декабря 2022 года.

3. Опубликовать настоящий приказ на «Официальном интернет-портале правовой информации» и разместить на официальном сайте региональной энергетической комиссии Сахалинской области в информационно-телекоммуникационной сети Интернет.

Председатель



Д.В. Чекрышев

3.25-32-ОКК (п)(5.0)




ПРИЛОЖЕНИЕ
к приказу региональной
энергетической комиссии
Сахалинской области
от 13 октября 2022 года № 37-ОКК

«ПРИЛОЖЕНИЕ 4
к приказу региональной
энергетической комиссии
Сахалинской области
от 20 ноября 2018 года № 28-ОКК

Тарифы муниципального унитарного предприятия
«Жилкомсервис» муниципального образования «Курильский городской
округ» на питьевую воду (питьевое водоснабжение) и водоотведение

№ п/п	Наименование групп потребителей	Период действия тарифов	Тариф, руб./куб.м
1	Питьевая вода (питьевое водоснабжение)		
1.1	для населения (с учетом НДС)	с 01.01.2019 по 30.06.2019	47,98
		с 01.07.2019 по 31.12.2019	47,98
		с 01.01.2020 по 30.06.2020	47,98
		с 01.07.2020 по 31.12.2020	47,98
		с 01.01.2021 по 30.06.2021	47,98
		с 01.07.2021 по 31.12.2021	47,98
		с 01.01.2022 по 30.06.2022	47,98
		с 01.07.2022 по 30.11.2022	47,98
		с 01.12.2022 по 31.12.2023	47,98
1.2	для иных потребителей (без НДС)	с 01.01.2019 по 30.06.2019	102,18
		с 01.07.2019 по 31.12.2019	174,04
		с 01.01.2020 по 30.06.2020	135,31
		с 01.07.2020 по 31.12.2020	135,31
		с 01.01.2021 по 30.06.2021	126,11



		с 01.07.2021 по 31.12.2021	126,11
		с 01.01.2022 по 30.06.2022	117,81
		с 01.07.2022 по 30.11.2022	117,81
		с 01.12.2022 по 31.12.2023	163,66
2	Водоотведение		
2.1	для населения (с учетом НДС)	с 01.01.2019 по 30.06.2019	52,02
		с 01.07.2019 по 31.12.2019	52,02
		с 01.01.2020 по 30.06.2020	52,02
		с 01.07.2020 по 31.12.2020	52,02
		с 01.01.2021 по 30.06.2021	52,02
		с 01.07.2021 по 31.12.2021	52,02
		с 01.01.2022 по 30.06.2022	52,02
		с 01.07.2022 по 30.11.2022	52,02
		с 01.12.2022 по 31.12.2023	52,02
2.2	для иных потребителей (без НДС)	с 01.01.2019 по 30.06.2019	64,85
		с 01.07.2019 по 31.12.2019	117,45
		с 01.01.2020 по 30.06.2020	87,93
		с 01.07.2020 по 31.12.2020	87,93
		с 01.01.2021 по 30.06.2021	83,77
		с 01.07.2021 по 31.12.2021	83,77
		с 01.01.2022 по 30.06.2022	64,14
		с 01.07.2022 по 30.11.2022	64,14
		с 01.12.2022 по 31.12.2023	83,44

».

