



РЕГИОНАЛЬНАЯ ЭНЕРГЕТИЧЕСКАЯ КОМИССИЯ  
САХАЛИНСКОЙ ОБЛАСТИ

**ПРИКАЗ**

от 20 октября 2022 года № 44-ОКК

г. Южно-Сахалинск


**О корректировке на 2023 год  
тарифов муниципального унитарного предприятия «Транспорт»  
на питьевую воду (питьевое водоснабжение) и водоотведение  
для потребителей села Мгачи, установленных на  
долгосрочный период регулирования**

В соответствии с Федеральным законом от 7 декабря 2011 года № 416-ФЗ «О водоснабжении и водоотведении», Постановлением Правительства Российской Федерации от 13 мая 2013 года № 406 «О государственном регулировании тарифов в сфере водоснабжения и водоотведения», приказом Федеральнсьй службы по тарифам от 27 декабря 2013 года № 1746-э «Об утверждении Методических указаний по расчету регулируемых тарифов в сфере водоснабжения и водоотведения», учитывая итоги заседания региональной энергетической комиссии Сахалинской области (протокол от 20 октября 2022 года № 52), приказываю:

1. Внести следующие изменения в приказ региональной энергетической комиссии Сахалинской области от 16.03.2021 № 5-ОКК «Об установлении тарифов муниципального унитарного предприятия «Транспорт» на питьевую воду (питьевое водоснабжение) и водоотведение на период 2021 - 2024 годов для потребителей села Мгачи»:

1.1. в приложении 1:

1.1.1. раздел 2 изложить в следующей редакции:



«Раздел 2. Планируемый объем подачи воды, объем финансовых потребностей, необходимых для реализации производственной программы, отчет об исполнении производственной программы за истекший год долгосрочного периода регулирования»

№ п/п	Показатели производственной деятельности	Ед. изм.	Истекший период регулирования - 2021 год		2022 год	2023 год	2024 год
			План	Факт			
1	2	3	4	5	6	7	8
1	Объем выработки воды	тыс.куб.м	31,309	150,000	38,276	31,643	36,198
2	Объем воды, используемой на собственные нужды	тыс.куб.м	0,0	0,0	0,0	0,0	0,0
3	Объем отпуска в сеть	тыс.куб.м	31,309	150,000	38,276	31,643	36,198
4	Объем потерь	тыс.куб.м	10,113	129,774	11,598	8,955	9,520
5	Уровень потерь к объему отпущенной воды в сеть	%	32,30	32,30	30,30	28,30	26,30
6	Полезный отпуск товаров и услуг, в том числе:	тыс.куб.м	21,196	20,226	26,678	22,688	26,678
6.1	Объем реализации товаров и услуг, из них:	тыс.куб.м	21,196	20,226	26,678	22,688	26,678
	населению	тыс.куб.м	19,328	18,345	24,326	20,361	24,326
	бюджетным потребителям	тыс.куб.м	1,258	1,687	1,584	2,055	1,584
	прочим потребителям	тыс.куб.м	0,611	0,194	0,768	0,272	0,769
	Объем воды собственным структурным подразделениям	тыс.куб.м	0,0	0,0	0,0	0,0	0,0
	Объем финансовых потребностей, необходимых для реализации производственной программы	тыс. руб.	6378,81	4378,80	8343,11	9800,23	9004,44

»;

1.1.2. раздел 3 изложить в следующей редакции:

«Раздел 3. Перечень плановых мероприятий по ремонту объектов централизованной системы водоснабжения, мероприятий, направленных на улучшение качества питьевой воды, мероприятий по энергосбережению и повышению энергетической эффективности, в том числе снижению потерь воды при транспортировке, и график реализации мероприятий производственной программы

№ п/п	Наименование мероприятия.	График реализации мероприятия	Финансовые потребности на реализацию мероприятия, тыс. руб.
1	2	3	4
1	Мероприятия по ликвидации аварий и иных технологических повреждений	1-4 квартал 2021	937,83
2	Мероприятия по ликвидации аварий и иных технологических повреждений	1-4 квартал 2022	1218,81
3	Мероприятия по ликвидации аварий и иных технологических повреждений	1-4 квартал 2023	1442,24
4	Мероприятия по ликвидации аварий и иных технологических повреждений	1-4 квартал 2024	1325,24

»;

1.1.3. в разделе 5 строку 4 изложить в следующей редакции:


«

4.	Расходы на реализацию производственной программы в течение срока ее действия	103,9	117,5	91,9
----	--	-------	-------	------

»;

1.2. в приложении 2:


1.2.1. раздел 2 изложить в следующей редакции:



«Раздел 2. Планируемый объем принимаемых сточных вод, объем финансовых потребностей, необходимых для реализации производственной программы, отчет об исполнении производственной программы за истекший год долгосрочного периода регулирования

№ п/п	Показатели производственной деятельности	Ед. изм.	Истекший период регулирования - 2021 год		2022 год	2023 год	2024 год
			План (с 17.03.2021 по 31.12.2021)	Факт (с 17.03.2021 по 31.12.2021)			
1	2	3	4	5	6	7	8
1	Объем отведенных стоков	тыс.куб.м	19,053	17,958	23,980	22,488	23,980
1.1	Объем реализации товаров и услуг, в том числе по потребителям:	тыс.куб.м	19,053	17,958	23,980	22,488	23,980
1.1.1	населению	тыс.куб.м	17,184	16,077	21,628	20,161	21,628
1.1.2	бюджетным потребителям	тыс.куб.м	1,258	1,687	1,584	2,055	1,584
1.1.3	прочим потребителям	%	0,611	0,194	0,768	0,272	0,769
1.2	Объем отведенных стоков от собственных структурных подразделений	тыс.куб.м	0,0	0,0	0,0	0,0	0,0
	Объем финансовых потребностей, необходимых для реализации производственной программы	тыс. руб.	1553,44	678,40	2018,87	2388,96	2191,53

»;



Е.Н. Панкова

1.2.2. раздел 3 изложить в следующей редакции:

«Раздел 3. Перечень плановых мероприятий по ремонту объектов централизованной системы водоотведения, мероприятий, направленных на улучшение качества очистки сточных вод, мероприятий по энергосбережению и повышению энергетической эффективности и график реализации мероприятий производственной программы

№ п/п	Наименование мероприятия	График реализации мероприятия	Финансовые потребности на реализацию мероприятия, тыс. руб.
1	2	3	4
1	Мероприятия по ликвидации аварий и иных технологических повреждений	1-4 квартал 2021	873,95
2	Мероприятия по ликвидации аварий и иных технологических повреждений	1-4 квартал 2022	1135,80
3	Мероприятия по ликвидации аварий и иных технологических повреждений	1-4 квартал 2023	1344,01
4	Мероприятия по ликвидации аварий и иных технологических повреждений	1-4 квартал 2024	1235,98

»;

1.2.3. в разделе 5 строку 4 изложить в следующей редакции:

«


4.	Расходы на реализацию производственной программы в течение срока ее действия	103,3	118,3	91,7
----	--	-------	-------	------

»;

1.3. приложение 4 изложить в редакции согласно приложению к настоящему приказу.

2. Настоящий приказ вступает в силу с 01 декабря 2022 года.

3. Опубликовать настоящий приказ на «Официальном интернет-портале правовой информации» и разместить на официальном сайте региональной



энергетической комиссии Сахалинской области в информационно-телекоммуникационной сети Интернет.

Председатель



Д.В. Чекрышев



**ПРИЛОЖЕНИЕ**  
к приказу региональной  
энергетической комиссии  
Сахалинской области  
от 20 октября 2022 года № 44-ОКК

«ПРИЛОЖЕНИЕ 4  
к приказу региональной  
энергетической комиссии  
Сахалинской области  
от 16 марта 2021 года № 5-ОКК

**Тарифы**  
**муниципального унитарного предприятия «Транспорт» на питьевую воду**  
**(питьевое водоснабжение) и водоотведение для потребителей**  
**села Мгачи (НДС не облагаются\*)**

№ п/п	Наименование групп потребителей	Период действия тарифов	Тариф, руб./куб. м
1.	Питьевая вода (питьевое водоснабжение)		
1.1.	для населения	с 17.03.2021 по 30.06.2021	69,33
		с 01.07.2021 по 31.12.2021	69,38
		с 01.01.2022 по 30.06.2022	69,38
		с 01.07.2022 по 30.11.2022	69,38
		с 01.12.2022 по 30.06.2023	69,38
		с 01.07.2023 по 31.12.2023	69,38
		с 01.01.2024 по 30.06.2024	69,38
		с 01.07.2024 по 31.12.2024	69,38
1.2.	для иных потребителей	с 17.03.2021 по 30.06.2021	153,39
		с 01.07.2021 по 31.12.2021	385,55
		с 01.01.2022 по 30.06.2022	312,73
		с 01.07.2022 по 30.11.2022	312,73
		с 01.12.2022 по 30.06.2023	431,96

  
 КОПИЯ  
 КОПИЯ ВЕРНА  
 Старший аналитик контрольно-правового управления  
 Е.Н. Панкова

		с 01.07.2023 по 31.12.2023	431,96
		с 01.01.2024 по 30.06.2024	336,76
		с 01.07.2024 по 31.12.2024	338,28
2.	<b>Водоотведение</b>		
2.1.	для населения	с 17.03.2021 по 30.06.2021	30,62
		с 01.07.2021 по 31.12.2021	30,62
		с 01.01.2022 по 30.06.2022	30,62
		с 01.07.2022 по 30.11.2022	30,62
		с 01.12.2022 по 30.06.2023	30,62
		с 01.07.2023 по 31.12.2023	30,62
		с 01.01.2024 по 30.06.2024	30,62
		с 01.07.2024 по 31.12.2024	30,62
2.2.	для иных потребителей	с 17.03.2021 по 30.06.2021	43,38
		с 01.07.2021 по 31.12.2021	103,51
		с 01.01.2022 по 30.06.2022	84,19
		с 01.07.2022 по 30.11.2022	84,19
		с 01.12.2022 по 30.06.2023	106,23
		с 01.07.2023 по 31.12.2023	106,23
		с 01.01.2024 по 30.06.2024	91,26
		с 01.07.2024 по 31.12.2024	91,52

\* Организация применяет упрощенную систему налогообложения в соответствии со статьей 346.11 главы 26.2 части II Налогового кодекса Российской Федерации.».

