



РЕГИОНАЛЬНАЯ ЭНЕРГЕТИЧЕСКАЯ КОМИССИЯ
САХАЛИНСКОЙ ОБЛАСТИ

ПРИКАЗ


от 25 октября 2022 года № 46-ОКК

г. Южно-Сахалинск

**О корректировке на 2023 год тарифов
муниципального унитарного предприятия «Водоканал» муниципального
образования «Городской округ Ногликский» на питьевую воду (питьевое
водоснабжение), водоотведение и горячую воду (горячее водоснабжение) с
использованием закрытой системы горячего водоснабжения,
установленных на долгосрочный период регулирования**

В соответствии с Федеральным законом от 7 декабря 2011 года № 416-ФЗ «О водоснабжении и водоотведении», постановлением Правительства Российской Федерации от 13 мая 2013 года № 406 «О государственном регулировании тарифов в сфере водоснабжения и водоотведения», приказом Федеральной службы по тарифам от 27 декабря 2013 года № 1746-э «Об утверждении Методических указаний по расчету регулируемых тарифов в сфере водоснабжения и водоотведения», учитывая итоги заседания правления региональной энергетической комиссии Сахалинской области (протокол от 25 октября 2022 года № 54), приказываю:

1. Внести следующие изменения в приказ региональной энергетической комиссии Сахалинской области от 12.12.2018 № 54-ОКК «Об установлении тарифов муниципального унитарного предприятия «Водоканал» муниципального образования «Городской округ Ногликский» на питьевую воду (питьевое водоснабжение), водоотведение и горячую воду (горячее водоснабжение) с использованием закрытой системы горячего водоснабжения на период 2019 - 2023 годов»:



1.1. в приложении 1:

1.1.1. раздел 2 изложить в следующей редакции:

«Раздел 2. Планируемый объем подачи воды, объем финансовых потребностей, необходимых для реализации производственной программы, отчет об исполнении производственной программы за истекший период регулирования»



1.1.2. раздел 3 изложить в следующей редакции:

«Раздел 3. Перечень плановых мероприятий по ремонту объектов централизованной системы водоснабжения, мероприятий, направленных на улучшение качества питьевой воды, мероприятий по энергосбережению и повышению энергетической эффективности, в том числе снижению потерь воды при транспортировке, и график реализации мероприятий производственной программы

№ п/п	Наименование мероприятия	График реализации мероприятия	Финансовые потребности на реализацию мероприятия, тыс. руб.
1	2	3	4
1	Мероприятия по ликвидации аварий и иных технологических повреждений	1-4 кварталы 2021	7981,00
2	Мероприятия по ликвидации аварий и иных технологических повреждений	1-4 кварталы 2022	7907,97
3	Мероприятия по ликвидации аварий и иных технологических повреждений	1-4 кварталы 2023	8991,29

»;

1.1.3. в разделе 5 строку 4 изложить в следующей редакции:

«

4.	Расходы на реализацию производственной программы в течение срока ее действия	113,3	96,5	97,0	104,5	117,4
----	--	-------	------	------	-------	-------

»;

1.2. в приложении 2:


1.2.1. раздел 2 изложить в следующей редакции:

«Раздел 2. Планируемый объем водоотведения, объем финансовых потребностей, необходимых для реализации производственной программы, отчет об исполнении производственной программы за истекший период регулирования



№ п/п	Показатели производственной деятельности	Ед. изм.	Истекший период регулирования - 2021 год		2022 год	2023 год
			План	Факт		
1	2	3	4	5	6	7
1	Объем отведенных стоков	тыс.куб.м	394,915	418,456	415,202	418,456
1.1	Объем реализации товаров и услуг, в том числе по потребителям:	тыс.куб.м	391,966	415,54	412,044	415,540
1.1.1	населению	тыс.куб.м	310,841	339,945	335,533	339,945
1.1.2	бюджетным потребителям	тыс.куб.м	34,142	29,752	30,839	29,752
1.1.3	прочим потребителям	тыс.куб.м	46,983	45,843	45,672	45,843
1.2	Объем отведенных стоков от собственных структурных подразделений	тыс.куб.м	2,949	2,916	3,158	2,916
2	Объем финансовых потребностей, необходимых для реализации производственной программы	тыс.руб.	67078,42	88805,1	67382,57	78015,45

»;



1.2.2. раздел 3 изложить в следующей редакции:

«Раздел 3. Перечень плановых мероприятий по ремонту объектов централизованной системы водоотведения, мероприятий, направленных на улучшение качества очистки сточных вод, мероприятий по энергосбережению и повышению энергетической эффективности и график реализации мероприятий производственной программы

№ п/п	Наименование мероприятия	График реализации мероприятия	Финансовые потребности на реализацию мероприятия, тыс. руб.
1	2	3	4
1	Мероприятия по ликвидации аварий и иных технологических повреждений	1-4 кварталы 2021	6140,62
2	Мероприятия по ликвидации аварий и иных технологических повреждений	1-4 кварталы 2022	6182,11
3	Мероприятия по ликвидации аварий и иных технологических повреждений	1-4 кварталы 2023	6917,94

»;

1.2.3. в разделе 5 строку 4 изложить в следующей редакции:


«

4.	Расходы на реализацию производственной программы в течение срока ее действия	108,7	97,8	100,4	100,5	115,8
----	--	-------	------	-------	-------	-------

»;

1.3. в приложении 3:

1.3.1. раздел 2 изложить в следующей редакции:




«Раздел 2. Обоснование обеспечения прогнозируемого объема и качества услуг в сфере горячего водоснабжения, отчет об исполнении производственной программы за истекший период регулирования

№ п/п	Показатели производственной деятельности	Ед. изм.	Истекший период регулирования – 2021 год		2022 год	2023 год
			план	факт		
1	2	3	4	5	6	7
1	Полезный отпуск услуг, в том числе:	тыс.куб.м.	4,110	4,122	4,020	4,122
1.1	Объём реализации услуг, из них:	тыс.куб.м.	4,110	4,122	4,020	4,122
1.1.1	- населению	тыс.куб.м.	3,655	3,781	3,675	3,781
1.1.2	- бюджетным потребителям	тыс.куб.м.	0,312	0,299	0,282	0,299
1.1.3	- прочим потребителям	тыс.куб.м.	0,143	0,042	0,063	0,042

Примечание:

- 1) стоимость потерь тепловой энергии в трубопроводах на участке от объектов, на которых осуществляется приготовление горячей воды, в том числе от центральных тепловых пунктов (включительно), до точки на границе эксплуатационной ответственности абонента и регулируемой организации учтены при установлении (корректировке) тарифов на тепловую энергию;
- 2) финансовые потребности МУП «Водоканал» муниципального образования «Городской округ Ногликовский» на содержание централизованных систем горячего водоснабжения на участке от центральных тепловых пунктов (включительно), на которых осуществляется приготовление горячей воды, до точки на границе эксплуатационной ответственности абонента и регулируемой организации также учтены при установлении (корректировке) тарифов на тепловую энергию;
- 3) расходы, связанные с транспортировкой горячей воды также учтены при установлении (корректировке) тарифов на тепловую энергию.»;



1.4. приложение 5 изложить в редакции согласно приложению к настоящему приказу.

2. Настоящий приказ вступает в силу с 01 декабря 2022 года.

3. Опубликовать настоящий приказ на «Официальном интернет-портале правовой информации» и разместить на официальном сайте региональной энергетической комиссии Сахалинской области в информационно-телекоммуникационной сети Интернет.

Председатель



Д.В. Чекрышев



ПРИЛОЖЕНИЕ
к приказу региональной
энергетической комиссии
Сахалинской области
от 25 октября 2022 года № 46-ОКК

«ПРИЛОЖЕНИЕ 5
к приказу региональной
энергетической комиссии
Сахалинской области
от 12 декабря 2018 года № 54-ОКК

Тарифы муниципального унитарного предприятия
«Водоканал» муниципального образования «Городской округ
Ногликский» на питьевую воду (питьевое водоснабжение), водоотведение
и горячую воду (горячее водоснабжение) с использованием закрытой
системы горячего водоснабжения, руб./куб. м.

№ п/п	Наименование потребителей	Период действия тарифов	Тариф, руб./куб.м
1	Питьевая вода (питьевое водоснабжение)		
1.1	для населения (с учетом НДС)	с 01.01.2019 по 30.06.2019	50,00
		с 01.07.2019 по 31.12.2019	50,00
		с 01.01.2020 по 30.06.2020	50,00
		с 01.07.2020 по 31.12.2020	50,00
		с 01.01.2021 по 30.06.2021	50,00
		с 01.07.2021 по 31.12.2021	50,00
		с 01.01.2022 по 30.06.2022	50,00
		с 01.07.2022 по 30.11.2022	50,00
		с 01.12.2022 по 31.12.2023	50,00
1.2	для иных потребителей (без НДС)	с 01.01.2019 по 30.06.2019	135,02
		с 01.07.2019 по 31.12.2019	135,02



		с 01.01.2020 по 30.06.2020	130,29
		с 01.07.2020 по 31.12.2020	130,29
		с 01.01.2021 по 30.06.2021	124,82
		с 01.07.2021 по 31.12.2021	124,82
		с 01.01.2022 по 30.06.2022	124,82
		с 01.07.2022 по 30.11.2022	134,94
		с 01.12.2022 по 31.12.2023	149,96
2	Водоотведение		
2.1.	для населения (с учетом НДС)	с 01.01.2019 по 30.06.2019	50,00
		с 01.07.2019 по 31.12.2019	50,00
		с 01.01.2020 по 30.06.2020	50,00
		с 01.07.2020 по 31.12.2020	50,00
		с 01.01.2021 по 30.06.2021	50,00
		с 01.07.2021 по 31.12.2021	50,00
		с 01.01.2022 по 30.06.2022	50,00
		с 01.07.2022 по 30.11.2022	50,00
		с 01.12.2022 по 31.12.2023	50,00
2.2.	для иных потребителей (без НДС)	с 01.01.2019 по 30.06.2019	186,62
		с 01.07.2019 по 31.12.2019	186,62
		с 01.01.2020 по 30.06.2020	179,79
		с 01.07.2020 по 31.12.2020	179,79
		с 01.01.2021 по 30.06.2021	178,10
		с 01.07.2021 по 31.12.2021	178,10
		с 01.01.2022 по 30.06.2022	169,35
		с 01.07.2022 по 30.11.2022	169,35
		с 01.12.2022 по 31.12.2023	193,86
3	Очистка сточных вод		



3.1.	для населения (с учетом НДС)	с 01.01.2019 по 30.06.2019	50,00
		с 01.07.2019 по 31.12.2019	50,00
		с 01.01.2020 по 30.06.2020	50,00
		с 01.07.2020 по 31.12.2020	50,00
		с 01.01.2021 по 30.06.2021	49,08
		с 01.07.2021 по 31.12.2021	49,08
		с 01.01.2022 по 30.06.2022	49,08
		с 01.07.2022 по 30.11.2022	50,00
		с 01.12.2022 по 31.12.2023	50,00
3.2.	для иных потребителей (без НДС)	с 01.01.2019 по 30.06.2019	95,27
		с 01.07.2019 по 31.12.2019	95,27
		с 01.01.2020 по 30.06.2020	65,58
		с 01.07.2020 по 31.12.2020	65,58
		с 01.01.2021 по 30.06.2021	40,90
		с 01.07.2021 по 31.12.2021	40,90
		с 01.01.2022 по 30.06.2022	40,90
		с 01.07.2022 по 30.11.2022	52,22
		с 01.12.2022 по 31.12.2023	72,97
4	Горячая вода (горячее водоснабжение) с использованием закрытой системы горячего водоснабжения		
4.1.	для населения (с учетом НДС)		
4.1.1.	компонент на холодную воду, руб./м ³	с 01.01.2019 по 30.06.2019	50,00
		с 01.07.2019 по 31.12.2019	50,00
		с 01.01.2020 по 30.06.2020	50,00
		с 01.07.2020 по 31.12.2020	50,00
		с 01.01.2021 по 30.06.2021	50,00
		с 01.07.2021 по 31.12.2021	50,00



		с 01.01.2022 по 30.06.2022	50,00
		с 01.07.2022 по 30.11.2022	50,00
		с 01.12.2022 по 31.12.2023	50,00
4.1.2.	компонент на тепловую энергию руб./Гкал	с 01.01.2019 по 30.06.2019	2203,98
		с 01.07.2019 по 31.12.2019	2256,87
		с 01.01.2020 по 30.06.2020	2256,87
		с 01.07.2020 по 31.12.2020	2344,88
		с 01.01.2021 по 30.06.2021	2344,88
		с 01.07.2021 по 31.12.2021	2433,98
		с 01.01.2022 по 30.06.2022	2433,98
		с 01.07.2022 по 30.11.2022	2528,90
		с 01.12.2022 по 31.12.2023	2667,98
4.2.	для иных потребителей (без НДС)		
4.2.1.	компонент на холодную воду, руб./м ³	с 01.01.2019 по 30.06.2019	135,02
		с 01.07.2019 по 31.12.2019	135,02
		с 01.01.2020 по 30.06.2020	130,29
		с 01.07.2020 по 31.12.2020	130,29
		с 01.01.2021 по 30.06.2021	124,82
		с 01.07.2021 по 31.12.2021	124,82
		с 01.01.2022 по 30.06.2022	124,82
		с 01.07.2022 по 30.11.2022	134,94
		с 01.12.2022 по 31.12.2023	149,96
4.2.2.	компонент на тепловую энергию руб./Гкал	с 01.01.2019 по 30.06.2019	2356,02
		с 01.07.2019 по 31.12.2019	3714,43
		с 01.01.2020 по 30.06.2020	3026,00
		с 01.07.2020 по 31.12.2020	3026,00
		с 01.01.2021 по 30.06.2021	3026,00



	с 01.07.2021 по 31.12.2021	3706,58
	с 01.01.2022 по 30.06.2022	3557,75
	с 01.07.2022 по 30.11.2022	3557,75
	с 01.12.2022 по 31.12.2023	3706,03

».

