



РЕГИОНАЛЬНАЯ ЭНЕРГЕТИЧЕСКАЯ КОМИССИЯ
САХАЛИНСКОЙ ОБЛАСТИ

ПРИКАЗ

от 02 ноября 2022 года № 57-ОКК

г. Южно-Сахалинск

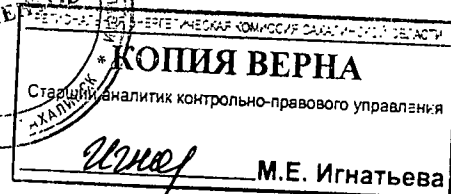
**О корректировке на 2023 год
тарифов общества с ограниченной ответственностью
«Ресурсоснабжающая организация «Универсал» на питьевую воду
(питьевое водоснабжение) и водоотведение, установленных на
долгосрочный период регулирования**

В соответствии с Федеральным законом от 07 декабря 2011 года № 416-ФЗ «О водоснабжении и водоотведении», постановлением Правительства Российской Федерации от 13 мая 2013 года № 406 «О государственном регулировании тарифов в сфере водоснабжения и водоотведения», приказом Федеральной службы по тарифам от 27 декабря 2013 года № 1746-э «Об утверждении Методических указаний по расчету регулируемых тарифов в сфере водоснабжения и водоотведения», учитывая итоги заседания региональной энергетической комиссии Сахалинской области (протокол от 02 ноября 2022 года № 64), приказываю:

1. Внести следующие изменения в приказ региональной энергетической комиссии Сахалинской области от 10 декабря 2019 года № 51-ОКК «Об установлении тарифов общества с ограниченной ответственностью «Ресурсоснабжающая организация «Универсал» на питьевую воду (питьевое водоснабжение) и водоотведение на период 2020 - 2024 годов»:

1.1. в приложении 1:

1.1.1. раздел 2 изложить следующей редакции:



«Раздел 2. Планируемый объем подачи воды, объем финансовых потребностей, необходимых для реализации производственной программы, отчет об исполнении производственной программы за истекший период регулирования

	Показатели производственной деятельности	Ед. изм.	Истекший период регулирования - 2021 год		2022 год	2023 год	2024 год
			План	Факт			
1	2	3	4	5	6	7	8
1	Объем выработки воды	тыс. м ³	1801,630	2288,58	1718,076	1636,238	1595,227
2	Объем воды, используемой на собственные нужды	тыс. м ³	49,826	51,33	49,826	49,826	49,826
3	Объем отпуска в сеть	тыс. м ³	1751,804	2237,25	1668,250	1586,412	1545,401
4	Объем потерь	тыс. м ³	964,831	1461,12	885,447	810,282	758,427
5	Уровень потерь к объему отпущенной воды в сеть	%	55,076	65,309	53,076	51,076	49,076
6	Полезный отпуск товаров и услуг, в том числе:	тыс. м ³	786,974	776,13	782,803	776,13	786,974
6.1	Объем реализации товаров и услуг, из них:	тыс. м ³	775,265	776,13	771,690	776,13	775,265
6.1.1	населению	тыс. м ³	641,889	657,12	644,544	657,12	650,501
6.1.2	бюджетным потребителям	тыс. м ³	46,516	49,513	46,516	49,513	46,516
6.1.3	прочим потребителям	тыс. м ³	86,860	69,497	80,630	69,497	78,248
6.2	Объем воды собственным структурным подразделениям	тыс. м ³	11,709	0	11,113	0	11,709
7	Объем финансовых	тыс.	63934,5	58525,8	66964,5	83453,6	67690,9



	потребностей, необходимых для реализации производственной программы	руб.							
--	---	------	--	--	--	--	--	--	--

»»;



РЕГИОНАЛЬНАЯ ЭНЕРГЕТИЧЕСКАЯ КОМИССИЯ САХАЛИНСКОЙ ОБЛАСТИ
КОПИЯ ВЕРНА
Старший аналитик контрольно-правового управления
Игнатова
М.Е. Игнатьева

1.1.2. раздел 3 изложить в следующей редакции:

«Раздел 4. Перечень плановых мероприятий по ремонту объектов централизованных систем водоснабжения, мероприятий, направленных на улучшение качества питьевой воды, мероприятий по энергосбережению и повышению энергетической эффективности, в том числе по снижению потерь воды при транспортировке, и график реализации мероприятий производственной программы

№ п/п	Наименование мероприятия	График реализации мероприятия	Финансовые потребности на реализацию мероприятия, тыс. руб.
1	2	3	4
1	Мероприятия по ликвидации аварий и иных технологических повреждений	1-4 кварталы 2020	5499,1
2	Мероприятия по ликвидации аварий и иных технологических повреждений	1-4 кварталы 2021	5640,1
3	Мероприятия по ликвидации аварий и иных технологических повреждений	1-4 кварталы 2022	5823,8
4	Мероприятия по ликвидации аварий и иных технологических повреждений	1-4 кварталы 2023	6873,8
5	Мероприятия по ликвидации аварий и иных технологических повреждений	1-4 кварталы 2024	6173,7

»;

1.1.3. в разделе 5 строку 4 изложить в следующей редакции:

«

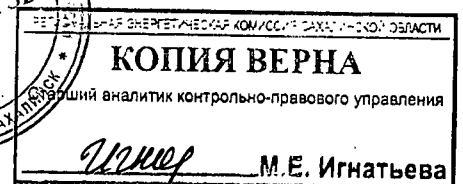
4.	Расходы на реализацию производственной программы в течение срока ее действия	116,1	99,9	104,7	124,6	102,4
----	--	-------	------	-------	-------	-------

»;

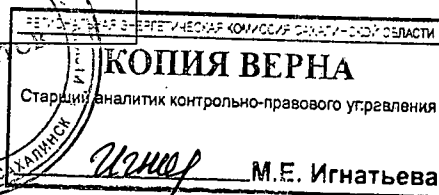
1.2. в приложении 2:

1 2.1. раздел 2 изложить в следующей редакции:

«Раздел 2. Планируемый объем водоотведения, объем финансовых потребностей, необходимых для реализации производственной программы, отчет об исполнении производственной программы за истекший период регулирования



п/п	Показатели производственной деятельности	Ед. изм.	Истекший период регулирования - 2021 год		2022 год	2023 год	2024 год
			План	Факт			
1	2	3	4	5	6	7	8
1	Объем отведенных стоков	тыс. м ³	702,93	664,912	673,39	664,912	702,93
1.1	Объем реализации товаров и услуг, в том числе по потребителям:	тыс. м ³	691,81	664,912	673,39	664,912	691,81
1.1.1	населению	тыс. м ³	609,71	585,638	591,29	585,633	609,71
1.1.2	бюджетным потребителям	тыс. м ³	46,00	48,537	46,00	48,537	46,00
1.1.3	прочим потребителям	тыс. м ³	36,10	30,737	36,10	30,737	36,10
1.2	Объем отведенных стоков от собственных структурных подразделений	тыс. м ³	11,12	0	0	0	11,12
	Объем финансовых потребностей, необходимых для реализации производственной программы:	тыс. руб.	56409,3	56286,2	57968,9	67621,3	57 839,63



1.2.2. раздел 3 изложить в следующей редакции:

«Раздел 4. Перечень плановых мероприятий по ремонту объектов централизованной системы водоотведения, мероприятий по энергосбережению и повышению энергетической эффективности и график реализации мероприятий производственной программы

№ п/п	Наименование мероприятия	График реализации мероприятия	Финансовые потребности на реализацию мероприятия, тыс. руб.
1	2	3	4
1	Мероприятия по ликвидации аварий и иных технологических повреждений	1-4 кварталы 2020	6761,0
2	Мероприятия по ликвидации аварий и иных технологических повреждений	1-4 кварталы 2021	6783,8
3	Мероприятия по ликвидации аварий и иных технологических повреждений	1-4 кварталы 2022	6852,6
4	Мероприятия по ликвидации аварий и иных технологических повреждений	1-4 кварталы 2023	7912,3
5	Мероприятия по ликвидации аварий и иных технологических повреждений	1-4 кварталы 2024	6952,2

»;

1.2.3. в разделе 5 строку 4 изложить в следующей редакции:

«


4.	Расходы на реализацию производственной программы в течение срока ее действия	124,9	102,2	102,8	116,6	101,2
----	--	-------	-------	-------	-------	-------

»;

1.3. приложение 4 изложить в редакции согласно приложению к настоящему приказу.

2. Настоящий приказ вступает в силу с 01 декабря 2022 года.

3. Опубликовать настоящий приказ на «Официальном интернет-портале правовой информации» и разместить на официальном сайте региональной




энергетической комиссии Сахалинской области в информационно-телекоммуникационной сети Интернет.

Председатель



Д.В. Чекрышев



РЕГИОНАЛЬНАЯ ЭНЕРГЕТИЧЕСКАЯ КОМИССИЯ САХАЛИНСКОЙ ОБЛАСТИ

ЮЖНО-САХАЛИНСК

ЮЕ

КОПИЯ ВЕРНА

Старший аналитик контрольно-правового управления


Игнатъева М.Е. Игнатъева

ПРИЛОЖЕНИЕ
к приказу региональной
энергетической комиссии
Сахалинской области
от 02 ноября 2022 года № 57-ОКК

«ПРИЛОЖЕНИЕ 4
к приказу региональной
энергетической комиссии
Сахалинской области
от 10 декабря 2019 года № 51-ОКК

Тарифы общества с ограниченной ответственностью
«Ресурсоснабжающая организация «Универсал»
на питьевую воду (питьевое водоснабжение)

№ п/п	Наименование групп потребителей	Наименование населенных пунктов	Период действия тарифов	Тариф, руб./куб.м
1	Питьевая вода (питьевое водоснабжение)			
1.1	для населения, за исключением военного городка № 52 (с учетом НДС)		с 01.01.2020 по 30.06.2020	58,98
			с 01.07.2020 по 31.12.2020	61,28
			с 01.01.2021 по 30.06.2021	61,28
			с 01.07.2021 по 31.12.2021	63,60
			с 01.01.2022 по 30.06.2022	63,60
			с 01.07.2022 по 30.11.2022	66,08
			с 01.12.2022 по 30.06.2023	69,71
			с 01.07.2023 по 31.12.2023	69,71
			с 01.01.2024 по 30.06.2024	68,92
			с 01.07.2024 по 31.12.2024	71,67
	для населения, военного городка № 52 (с учетом НДС)		с 01.01.2020 по 30.06.2020	53,43
			с 01.07.2020 по 31.12.2020	55,51



			с 01.01.2021 по 30.06.2021	55,51
			с 01.07.2021 по 31.12.2021	57,61
			с 01.01.2022 по 30.06.2022	57,61
			с 01.07.2022 по 30.11.2022	59,85
			с 01.12.2022 по 30.06.2023	63,14
			с 01.07.2023 по 31.12.2023	63,14
			с 01.01.2024 по 30.06.2024	62,43
			с 01.07.2024 по 31.12.2024	64,92
1.2	для иных потребителей (без НДС)		с 01.01.2020 по 30.06.2020	80,56
			с 01.07.2020 по 31.12.2020	84,58
			с 01.01.2021 по 30.06.2021	82,47
			с 01.07.2021 по 31.12.2021	82,47
			с 01.01.2022 по 30.06.2022	82,47
			с 01.07.2022 по 30.11.2022	91,09
			с 01.12.2022 по 30.06.2023	107,53
			с 01.07.2023 по 31.12.2023	107,53
			с 01.01.2024 по 30.06.2024	85,47
			с 01.07.2024 по 31.12.2024	89,15
2	Водоотведение			
2.1	для населения (с учетом НДС)	г. Долинск	с 01.01.2020 по 30.06.2020	25,08
			с 01.07.2020 по 31.12.2020	26,05
			с 01.01.2021 по 30.06.2021	26,05
			с 01.07.2021 по 31.12.2021	27,03
			с 01.01.2022 по 30.06.2022	27,03
			с 01.07.2022 по 30.11.2022	28,08
			с 01.12.2022 по 30.06.2023	29,62
			с 01.07.2023 по 31.12.2023	29,62



КОПИЯ ВЕРНА
 Старший аналитик контрольно-правового управления
Игнатъева
 М.Е. Игнатъева

		с 01.01.2024 по 30.06.2024	29,29
		с 01.07.2024 по 31.12.2024	30,46
	сел Быков, Углезаводс к, Покровка, Сосновка	с 01.01.2020 по 30.06.2020	25,93
		с 01.07.2020 по 31.12.2020	26,94
		с 01.01.2021 по 30.06.2021	26,94
		с 01.07.2021 по 31.12.2021	27,96
		с 01.01.2022 по 30.06.2022	27,96
		с 01.07.2022 по 30.11.2022	29,05
		с 01.12.2022 по 30.06.2023	30,29
		с 01.07.2023 по 31.12.2023	30,29
		с 01.01.2024 по 30.06.2024	30,29
		с 01.07.2024 по 31.12.2024	31,50
2.2	для иных потребителей (без НДС)	с 01.01.2020 по 30.06.2020	64,77
		с 01.07.2020 по 31.12.2020	94,85
		с 01.01.2021 по 30.06.2021	81,54
		с 01.07.2021 по 31.12.2021	81,54
		с 01.01.2022 по 30.06.2022	81,54
		с 01.07.2022 по 30.11.2022	90,62
		с 01.12.2022 по 30.06.2023	101,70
		с 01.07.2023 по 31.12.2023	107,70
		с 01.01.2024 по 30.06.2024	82,73
		с 01.07.2024 по 31.12.2024	84,49

».

