



РЕГИОНАЛЬНАЯ ЭНЕРГЕТИЧЕСКАЯ КОМИССИЯ
САХАЛИНСКОЙ ОБЛАСТИ

ПРИКАЗ

от 02 ноября 2022 года № 55-ОКК


г. Южно-Сахалинск

**О корректировке на 2023 год тарифов
муниципального унитарного предприятия «Охинское коммунальное
хозяйство» муниципального образования городской округ «Охинский»
на питьевую воду (питьевое водоснабжение), техническую воду и
водоотведение, установленных на долгосрочный период регулирования**

В соответствии с Федеральным законом от 7 декабря 2011 года № 416-ФЗ «О водоснабжении и водоотведении», Постановлением Правительства Российской Федерации от 13 мая 2013 года № 406 «О государственном регулировании тарифов в сфере водоснабжения и водоотведения», приказом Федеральной службы по тарифам от 27 декабря 2013 года № 1746-э «Об утверждении Методических указаний по расчету регулируемых тарифов в сфере водоснабжения и водоотведения», учитывая итоги заседаний региональной энергетической комиссии Сахалинской области (протокол от 02 ноября 2022 года № 63), приказываю:

1. Внести следующие изменения в приказ региональной энергетической комиссии Сахалинской области от 06 декабря 2018 года № 48-ОКК «Об установлении тарифов муниципального унитарного предприятия «Охинское коммунальное хозяйство» муниципального образования городской округ «Охинский» на питьевую воду (питьевое водоснабжение), техническую воду и водоотведение на период 2019 - 2023 годов»:

3.25-48-ОКК (н)(3.0)



1.1. в приложении 1:

1.1.1. раздел 2 изложить в следующей редакции:

«Раздел 2. Планируемый объем подачи воды, объем финансовых потребностей, необходимых для реализации производственной программы, отчет об исполнении производственной программы за истекший период регулирования»

№ п/п	Показатели производственной деятельности	Ед. изм.	Истекший период регулирования - 2021 год		2022 год	2023 год
			План	Факт		
1	2	3	4	5	6	7
1	Объем выработки воды	тыс.м ³	2552,13	3021,19	2471,84	2438,37
2	Объем воды, используемой на собственные нужды	тыс.м ³	313,81	321,53	313,81	313,81
3	Объем отпуска в сеть	тыс.м ³	2238,32	2699,66	2158,03	2124,56
4	Объем потерь	тыс.м ³	512,31	1010,93	450,77	401,30
5	Уровень потерь к объему отпущенной воды в сеть	%	22,89	37,45	20,89	18,89
6	Полезный отпуск товаров и услуг, в том числе:	тыс.м ³	1726,01	1688,73	1707,26	1723,26
6.1	Объем реализации товаров и услуг, из них:	тыс.м ³	1726,01	1688,73	1707,26	1723,26
6.1.1	населению	тыс.м ³	1381,44	1380,06	1373,86	1388,85
6.1.2	бюджетным потребителям	тыс.м ³	88,91	89,46	90,38	90,03
6.1.3	прочим потребителям	тыс.м ³	255,66	219,21	243,02	244,38
	Объем воды собственным структурным подразделениям	тыс.м ³	0,00	0,00	0,00	0,00
	Объем финансовых потребностей, необходимых для реализации производственной программы	тыс. руб.	102 971,42	100 891,83	110 203,68	115 680,75

»;



1.1.2. раздел 3 изложить в следующей редакции:

«Раздел 3. Перечень плановых мероприятий по ремонту объектов централизованных систем водоснабжения, мероприятий, направленных на улучшение качества питьевой воды, мероприятий по энергосбережению и повышению энергетической эффективности, в том числе по снижению потерь воды при транспортировке, и график реализации мероприятий производственной программы

№ п/п	Наименование мероприятия	График реализации мероприятия	Финансовые потребности на реализацию мероприятия, тыс. руб.
1	2	3	4
1	Мероприятия по ликвидации аварий и иных технологических повреждений	1-4 кварталы 2019	7753,50
2	Мероприятия по ликвидации аварий и иных технологических повреждений	1-4 кварталы 2020	7700,21
3	Мероприятия по ликвидации аварий и иных технологических повреждений	1-4 кварталы 2021	7691,82
4	Мероприятия по ликвидации аварий и иных технологических повреждений	1-4 кварталы 2022	7735,36
5	Мероприятия по ликвидации аварий и иных технологических повреждений, в том числе:	1-4 кварталы 2023	8926,50
5.1.	Оптимизация работы электродвигателей насосного оборудования		200,00
5.2.	Замена магистральных трубопроводов на трубопроводы из полимерных материалов		230,00
5.3.	Замена участков внутриквартальных водопроводов на трубопроводы из полиэтиленовых материалов		50,00
5.4.	Замена ламп накаливания на энергоэффективное освещение (светодиодное)		200,00



»;

1.1.3. в разделе 5 строку 4 изложить в следующей редакции:

«

4	Расходы на реализацию производственной программы в течение срока ее действия	108,14	103,10	99,93	106,90	104,97
---	--	--------	--------	-------	--------	--------

»;

1.2. в приложении 2:

1.2.1. раздел 2 изложить в следующей редакции:



«Раздел 2. Планируемый объем подачи технической воды, объем финансовых потребностей, необходимых для реализации производственной программы, отчет об исполнении производственной программы за истекший период регулирования»

№ п/п	Показатели производственной деятельности	Ед. изм.	Истекший период регулирования - 2021 год			2022 год	2023 год
			2021 год				
			План	Факт			
1	2	3	4	5	6	7	
1	Объем выработки воды	тыс.м ³	616,48	884,96	1090,58	986,18	
2	Объем воды, используемой на собственные нужды	тыс.м ³	0,00	0,00	0,00	0,00	
3	Объем отпуска в сеть	тыс.м ³	616,48	884,96	1090,58	986,18	
4	Объем потерь	тыс.м ³	61,65	884,96	109,06	98,62	
5	Уровень потерь к объему отпущенной воды в сеть	%	10	0	10	10	
6	Полезный отпуск товаров и услуг, в том числе:	тыс.м ³	554,83	884,96	981,52	887,56	
6.1	Объем реализации товаров и услуг, из них:	тыс.м ³	554,83	884,96	981,52	887,56	
6.1.1	населению	тыс.м ³	0,00	0,00	0,00	0,00	
6.1.2	бюджетным потребителям	тыс.м ³	0,00	0,00	0,00	0,00	
6.1.3	прочим потребителям	тыс.м ³	554,83	884,96	981,52	887,56	
	Объем воды собственным структурным подразделениям	тыс.м ³	0,00	0,00	0,00	0,00	
	Объем финансовых потребностей, необходимых для реализации производственной программы	тыс. руб.	10566,40	16825,56	13063,16	9146,22	

»;



1.2.2. в разделе 5 строку 4 изложить в следующей редакции:


«

4	Расходы на реализацию производственной программы в течение срока ее действия	91,03	110,45	78,75	123,63	70,02
---	--	-------	--------	-------	--------	-------

»;

1.3. в приложении 3:

1.3.1. раздел 2 изложить в следующей редакции:



«Раздел 2. Планируемый объем принимаемых сточных вод, объем финансовых потребностей, необходимых для реализации производственной программы, отчет об исполнении производственной программы за истекший период регулирования»

№ п/п	Показатели производственной деятельности	Ед. изм.	Истекший период регулирования - 2021 год		2022 год	2023 год
			План	Факт		
1	2	3	4	5	6	7
1	Объем отведенных стоков	тыс.м ³	1455,42	1444,06	1460,40	1487,05
1.1	Объем реализации товаров и услуг, в том числе по потребителям:	тыс.м ³	1455,42	1444,06	1460,40	1487,05
1.1.1	населению	тыс.м ³	1273,32	1271,74	1281,41	1308,05
1.1.2	бюджетным потребителям	тыс.м ³	85,08	81,68	82,73	82,83
1.1.3	прочим потребителям	тыс.м ³	97,02	90,64	96,26	96,17
1.2	Объем отведенных стоков от собственных структурных подразделений	тыс.м ³	0,00	0,00	0,00	0,00
2	Объем финансовых потребностей, необходимых для реализации производственной программы	тыс.руб.	35 867,11	35639,42	38778,24	46891,83

»;



1.3.2. раздел 3 изложить в следующей редакции:

«Раздел 3. Перечень плановых мероприятий по ремонту объектов централизованной системы водоотведения, мероприятий, направленных на улучшение качества очистки сточных вод, мероприятий по энергосбережению и повышению энергетической эффективности, график реализации мероприятий производственной программы

№ п/п	Наименование мероприятия	График реализации мероприятия	Финансовые потребности на реализацию мероприятия, тыс. руб.
1	2	3	4
1	Мероприятия по ликвидации аварий и иных технологических повреждений	1-4 кварталы 2019	7602,36
2	Мероприятия по ликвидации аварий и иных технологических повреждений	1-4 кварталы 2020	7752,12
3	Мероприятия по ликвидации аварий и иных технологических повреждений	1-4 кварталы 2021	7950,89
4	Мероприятия по ликвидации аварий и иных технологических повреждений	1-4 кварталы 2022	8209,85
5	Мероприятия по ликвидации аварий и иных технологических повреждений, в том числе:	1-4 кварталы 2023	9727,55
5.1.	Оптимизация работы электродвигателей насосного оборудования		40,00
5.2.	Переход на экономные виды обогрева помещений		78,00
5.3.	Замена цехового освещения на энергоэффективное		20,00
5.4.	Замена уличного освещения на энергоэффективное		20,00

»;

1.3.3. в разделе 5 строку 4 изложить в следующей редакции:

4.	Расходы на реализацию	107,56	102,94	104,28	107,98	120,89
----	-----------------------	--------	--------	--------	--------	--------



производственной программы в течение срока ее действия					
--	--	--	--	--	--

»;

1.4. приложение 5 изложить в редакции согласно приложению к настоящему приказу.

2. Настоящий приказ вступает в силу с 01 декабря 2022 года.

3. Опубликовать настоящий приказ на «Официальном интернет-портале правовой информации» и разместить на официальном сайте региональной энергетической комиссии Сахалинской области в информационно-телекоммуникационной сети Интернет.

Председатель



Д.В. Чекрышев




ПРИЛОЖЕНИЕ
к приказу региональной
энергетической комиссии
Сахалинской области
от 02 ноября 2022 года № 55-ОКК


«ПРИЛОЖЕНИЕ 5
к приказу региональной
энергетической комиссии
Сахалинской области
от 06 декабря 2018 года № 48-ОКК

Тарифы
муниципального унитарного предприятия «Охинское коммунальное
хозяйство» муниципального образования городской округ «Охинский»
на питьевую воду (питьевое водоснабжение),
техническую воду и водоотведение

№ п/п	Наименование групп потребителей	Период действия тарифов	Тариф, руб./куб.м
1	Питьевая вода (питьевое водоснабжение)		
1.	для населения (с учетом НДС)	с 01.01.2019 по 30.06.2019	36,29
		с 01.07.2019 по 31.12.2019	37,16
		с 01.01.2020 по 30.06.2020	37,16
		с 01.07.2020 по 31.12.2020	38,60
		с 01.01.2021 по 30.06.2021	38,60
		с 01.07.2021 по 31.12.2021	40,06
		с 01.01.2022 по 30.06.2022	40,06
		с 01.07.2022 по 30.11.2022	41,62
		с 01.12.2022 по 31.12.2023	43,90
1.2	для иных потребителей (без НДС)	с 01.01.2019 по 30.06.2019	54,89
		с 01.07.2019 по 31.12.2019	63,19
		с 01.01.2020 по 30.06.2020	62,61



		с 01.07.2020 по 31.12.2020	62,61
		с 01.01.2021 по 30.06.2021	59,66
		с 01.07.2021 по 31.12.2021	59,79
		с 01.01.2022 по 30.06.2022	59,79
		с 01.07.2022 по 30.11.2022	69,31
		с 01.12.2022 по 31.12.2023	67,13
2	Техническая вода		
2.1	для иных потребителей (без НДС)	с 01.01.2019 по 30.06.2019	11,85
		с 01.07.2019 по 31.12.2019	11,85
		с 01.01.2020 по 30.06.2020	11,85
		с 01.07.2020 по 31.12.2020	16,23
		с 01.01.2021 по 30.06.2021	16,23
		с 01.07.2021 по 31.12.2021	21,85
		с 01.01.2022 по 30.06.2022	13,31
		с 01.07.2022 по 30.11.2022	13,31
		с 01.12.2022 по 31.12.2023	10,30
3	Водоотведение		
3.1	для населения (с учетом НДС)	с 01.01.2019 по 30.06.2019	17,49
		с 01.07.2019 по 31.12.2019	17,90
		с 01.01.2020 по 30.06.2020	17,90
		с 01.07.2020 по 31.12.2020	18,59
		с 01.01.2021 по 30.06.2021	18,59
		с 01.07.2021 по 31.12.2021	19,29
		с 01.01.2022 по 30.06.2022	19,29
		с 01.07.2022 по 30.11.2022	20,04
		с 01.12.2022 по 31.12.2023	21,14
3.2	для иных потребителей	с 01.01.2019 по 30.06.2019	22,37



(без НДС)	с 01.07.2019 по 31.12.2019	25,47
	с 01.01.2020 по 30.06.2020	25,03
	с 01.07.2020 по 31.12.2020	25,03
	с 01.01.2021 по 30.06.2021	24,64
	с 01.07.2021 по 31.12.2021	24,71
	с 01.01.2022 по 30.06.2022	24,71
	с 01.07.2022 по 30.11.2022	28,39
	с 01.12.2022 по 31.12.2023	31,53

».

