



РЕГИОНАЛЬНАЯ ЭНЕРГЕТИЧЕСКАЯ КОМИССИЯ
САХАЛИНСКОЙ ОБЛАСТИ

ПРИКАЗ

от 07 ноября 2022 года № 62-ОКК

г. Южно-Сахалинск

**О корректировке на 2023 год тарифов
общества с ограниченной ответственностью «Водоканалремстрой» на
питьевую воду (питьевое водоснабжение) и водоотведение,
установленных на долгосрочный период регулирования**

В соответствии с Федеральным законом от 07 декабря 2011 года № 416-ФЗ «О водоснабжении и водоотведении», постановлением Правительства Российской Федерации от 13 мая 2013 года № 406 «О государственном регулировании тарифов в сфере водоснабжения и водоотведения», приказом Федеральной службы по тарифам от 27 декабря 2013 года № 1746-э «Об утверждении Методических указаний по расчету регулируемых тарифов в сфере водоснабжения и водоотведения», учитывая итоги заседания региональной энергетической комиссии Сахалинской области (протокол от 07 ноября 2022 года № 69), приказываю:

1. Внести следующие изменения в приказ региональной энергетической комиссии Сахалинской области от 23 ноября 2018 № 33-ОКК «Об установлении тарифов общества с ограниченной ответственностью «Водоканалремстрой» на питьевую воду (питьевое водоснабжение) и водоотведение»:

1.1. в приложении 1:

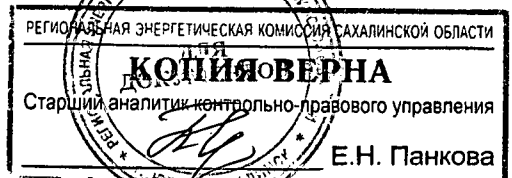
1.1.1. раздел 2. изложить в следующей редакции:

3.25-58-ОКК (п)(3.0)



«Раздел 2. Планируемый объем подачи воды, объем финансовых потребностей, необходимых для реализации производственной программы, отчет об исполнении производственной программы за истекший период регулирования»

| № п/п | Показатели производственной деятельности | Ед. изм. | Истекший период регулирования - 2021 год | | 2022 год | 2023 год |
|----------|---|--------------------|--|---------|----------|----------|
| | | | План | Факт | | |
| | | | | | | |
| 1 | 2 | 3 | | | 6 | 7 |
| 1 | Объем выработки воды | тыс.м ³ | 296,059 | 295,180 | 293,136 | 293,850 |
| 2 | Объем воды, используемой на собственные нужды | тыс.м ³ | 0,0 | 0,0 | 0,0 | 0,0 |
| 3 | Объем отпуска в сеть | тыс.м ³ | 296,059 | 295,180 | 293,136 | 293,850 |
| 4 | Объем потерь | тыс.м ³ | 43,432 | 44,280 | 43,003 | 43,108 |
| 5 | Уровень потерь к объему отпущенной воды в сеть | % | 14,67 | 15,00 | 14,67 | 14,67 |
| 6 | Полезный отпуск товаров и услуг, в том числе: | тыс.м ³ | 252,627 | 250,900 | 250,133 | 250,743 |
| 6.1 | Объем реализации товаров и услуг, из них: | тыс.м ³ | 252,627 | 250,900 | 250,133 | 250,743 |
| 6.1.1 | населению | тыс.м ³ | 196,537 | 196,430 | 196,667 | 196 509 |
| 6.1.2 | бюджетным потребителям | тыс.м ³ | 44,800 | 42,710 | 41,733 | 42,240 |
| 6.1.3 | прочим потребителям | тыс.м ³ | 11,290 | 11,760 | 11,733 | 11,894 |
| 6.2 | Объем воды собственным структурным подразделениям | тыс.м ³ | 0,0 | 0,0 | 0,0 | 0,0 |



| | | | | | | |
|---|--|-----------|----------|----------|----------|----------|
| 7 | Объем финансовых потребностей, необходимых для реализации производственной программы | тыс. руб. | 54084,83 | 50707,51 | 51013,88 | 57781,04 |
|---|--|-----------|----------|----------|----------|----------|

»;

РЕГИОНАЛЬНАЯ ЭНЕРГЕТИЧЕСКАЯ КОМИССИЯ САХАЛИНСКОЙ ОБЛАСТИ
ДОКОНИЯ ВЕРНА
Старший аналитик контрольно-правового управления
Е.Н. Панкова
Е.Н. Панкова

1.1.2. раздел 3 изложить в следующей редакции:

«Раздел 3. Перечень плановых мероприятий по ремонту объектов централизованной системы водоснабжения, мероприятий, направленных на улучшение качества питьевой воды, мероприятий по энергосбережению и повышению энергетической эффективности, в том числе снижению потерь воды при транспортировке, и график реализации мероприятий производственной программы

| № п/п | Наименование мероприятия | График реализации мероприятия | Финансовые потребности на реализацию мероприятия, тыс. руб. |
|-------|---|-------------------------------|---|
| 1 | 2 | 3 | 4 |
| 1 | Мероприятия по ликвидации аварий и иных технологических повреждений | 1-4 квартал 2019 | 8695,88 |
| 2 | Мероприятия по ликвидации аварий и иных технологических повреждений | 1-4 квартал 2020 | 8867,19 |
| 3 | Мероприятия по ликвидации аварий и иных технологических повреждений | 1-4 квартал 2021 | 9129,86 |
| 4 | Мероприятия по ликвидации аварий и иных технологических повреждений | 1-4 квартал 2022 | 9427,22 |
| 5 | Мероприятия по ликвидации аварий и иных технологических повреждений | 1-4 квартал 2023 | 11126,76 |

»;

1.1.3. в разделе 5 строку 4 изложить в следующей редакции:

«

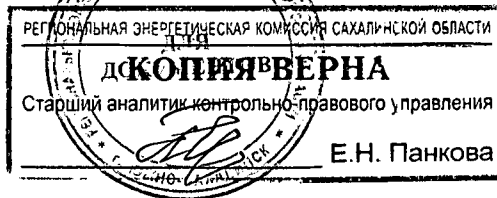
| | | | | | | |
|----|--|--------|-------|-------|------|-------|
| 4. | Расходы на реализацию производственной программы в течение срока ее действия | 139,99 | 101,4 | 113,2 | 94,3 | 113,3 |
|----|--|--------|-------|-------|------|-------|

»;

1.2. в приложении 2:


1.2.1. раздел 2 изложить в следующей редакции:

«Раздел 2. Планируемый объем водоотведения, объем финансовых потребностей, необходимых для реализации производственной программы, отчет об исполнении производственной программы за истекший период регулирования



| № п/п | Показатели производственной деятельности | Ед. изм. | Истекший период регулирования - 2021 год | | 2022 год | 2023 год |
|-------|--|--------------------|--|----------|----------|----------|
| | | | План | Факт | | |
| 1 | 2 | 3 | 4 | 5 | 6 | 7 |
| 1 | Объем отведенных стоков | тыс.м ³ | 196,067 | 193,930 | 189,867 | 194,833 |
| 1.1 | Объем реализации товаров и услуг, в том числе по потребителям: | тыс.м ³ | 196,067 | 193,930 | 189,867 | 194,833 |
| 1.1.1 | населению | тыс.м ³ | 167,067 | 166,970 | 167,200 | 167,033 |
| 1.1.2 | бюджетным потребителям | тыс.м ³ | 22,280 | 20,180 | 16,667 | 21,800 |
| 1.1.3 | прочим потребителям | тыс.м ³ | 6,720 | 6,780 | 6,000 | 6,000 |
| 1.2 | Объем отведенных стоков от собственных структурных подразделений | тыс.м ³ | 0,0 | 0,0 | 0,0 | 0,0 |
| 2 | Объем финансовых потребностей, необходимых для реализации производственной программы | тыс. руб. | 15191,77 | 14960,15 | 14835,84 | 16135,49 |

»»;



1.2.2. раздел 3 изложить в следующей редакции:

«Раздел 3. Перечень плановых мероприятий по ремонту объектов централизованной системы водоотведения, мероприятий, направленных на улучшение качества очистки сточных вод, мероприятий по энергобережению и повышению энергетической эффективности, график реализации мероприятий производственной программы

| № п/п | Наименование мероприятия | График реализации мероприятия | Финансовые потребности на реализацию мероприятия, тыс. руб. |
|-------|---|-------------------------------|---|
| 1 | 2 | 3 | 4 |
| 1 | Мероприятия по ликвидации аварий и иных технологических повреждений | 1-4 квартал 2019 | 2537,55 |
| 2 | Мероприятия по ликвидации аварий и иных технологических повреждений | 1-4 квартал 2020 | 2587,54 |
| 3 | Мероприятия по ликвидации аварий и иных технологических повреждений | 1-4 квартал 2021 | 2743,05 |
| 4 | Мероприятия по ликвидации аварий и иных технологических повреждений | 1-4 квартал 2022 | 2832,39 |
| 5 | Мероприятия по ликвидации аварий и иных технологических повреждений | 1-4 квартал 2023 | 3246,91 |

»;

1.2.3. в разделе 5 строку 4 изложить в следующей редакции:

«

| | | | | | | |
|----|--|--------|--------|-------|------|-------|
| 4. | Расходы на реализацию производственной программы в течение срока ее действия | 170,63 | 102,03 | 109,3 | 97,7 | 108,8 |
|----|--|--------|--------|-------|------|-------|

»;

1.3. приложение 4 изложить в редакции согласно приложению к настоящему приказу.

2. Настоящий приказ вступает в силу с 01 декабря 2022 года.



3. Опубликовать настоящий приказ на «Официальном интернет-портале правовой информации» и разместить на официальном сайте региональной энергетической комиссии Сахалинской области в информационно-телекоммуникационной сети Интернет.

Председатель



Д.В. Чекрышев




ПРИЛОЖЕНИЕ
к приказу региональной
энергетической комиссии
Сахалинской области
от 07 ноября 2022 года № 62-ОКК

«ПРИЛОЖЕНИЕ 4
к приказу региональной
энергетической комиссии
Сахалинской области
от 23 ноября 2018 года № 33-ОКК

Тарифы
общества с ограниченной ответственностью «Водоканалремстрой»
на питьевую воду (питьевое водоснабжение) и водоотведение
(НДС не облагаются*)

| № п/п | Наименование потребителей | Период действия тарифов | Тариф, руб./куб.м |
|-------|--|----------------------------|-------------------|
| 1 | Питьевая вода (питьевое водоснабжение) | | |
| 1.1 | для населения | с 01.01.2019 по 30.06.2019 | 69,38 |
| | | с 01.07.2019 по 31.12.2019 | 69,38 |
| | | с 01.01.2020 по 30.06.2020 | 69,38 |
| | | с 01.07.2020 по 31.12.2020 | 69,38 |
| | | с 01.01.2021 по 30.06.2021 | 69,38 |
| | | с 01.07.2021 по 31.12.2021 | 69,38 |
| | | с 01.01.2022 по 30.06.2022 | 69,38 |
| | | с 01.07.2022 по 30.11.2022 | 69,38 |
| | | с 01.12.2022 по 30.06.2023 | 69,38 |
| | | с 01.07.2023 по 31.12.2023 | 69,38 |
| 1.2 | для иных потребителей | с 01.01.2019 по 30.06.2019 | 121,60 |
| | | с 01.07.2019 по 31.12.2019 | 228,78 |
| | | с 01.01.2020 по 30.06.2020 | 188,60 |



| | | | |
|-----|-----------------------|----------------------------|--------|
| | | с 01.07.2020 по 31.12.2020 | 188,60 |
| | | с 01.01.2021 по 30.06.2021 | 188,60 |
| | | с 01.07.2021 по 31.12.2021 | 239,58 |
| | | с 01.01.2022 по 30.06.2022 | 203,95 |
| | | с 01.07.2022 по 30.11.2022 | 203,95 |
| | | с 01.12.2022 по 30.06.2023 | 230,44 |
| | | с 01.07.2023 по 31.12.2023 | 230,44 |
| 2 | Водоотведение | | |
| 2.1 | для населения | с 01.01.2019 по 30.06.2019 | 30,62 |
| | | с 01.07.2019 по 31.12.2019 | 30,62 |
| | | с 01.01.2020 по 30.06.2020 | 30,62 |
| | | с 01.07.2020 по 31.12.2020 | 30,62 |
| | | с 01.01.2021 по 30.06.2021 | 30,62 |
| | | с 01.07.2021 по 31.12.2021 | 30,62 |
| | | с 01.01.2022 по 30.06.2022 | 30,62 |
| | | с 01.07.2022 по 30.11.2022 | 30,62 |
| | | с 01.12.2022 по 30.06.2023 | 30,62 |
| | | с 01.07.2023 по 31.12.2023 | 30,62 |
| 2.2 | для иных потребителей | с 01.01.2019 по 30.06.2019 | 39,08 |
| | | с 01.07.2019 по 31.12.2019 | 95,82 |
| | | с 01.01.2020 по 30.06.2020 | 71,36 |
| | | с 01.07.2020 по 31.12.2020 | 71,36 |
| | | с 01.01.2021 по 30.06.2021 | 71,36 |
| | | с 01.07.2021 по 31.12.2021 | 83,92 |
| | | с 01.01.2022 по 30.06.2022 | 78,14 |
| | | с 01.07.2022 по 30.11.2022 | 78,14 |



| | | |
|--|----------------------------|-------|
| | с 01.12.2022 по 30.06.2023 | 82,82 |
| | с 01.07.2023 по 31.12.2023 | 82,82 |

* Организация применяет упрощенную систему налогообложения в соответствии со статьей 346.11 главы 26.2 части II Налогового кодекса Российской Федерации.».

