



РЕГИОНАЛЬНАЯ ЭНЕРГЕТИЧЕСКАЯ КОМИССИЯ  
САХАЛИНСКОЙ ОБЛАСТИ

**ПРИКАЗ**

от 08 ноября 2022 года № 65-ОКК

г. Южно-Сахалинск

**О корректировке на 2023 год  
тарифов муниципального унитарного предприятия  
муниципального образования «Холмский городской округ» «Водоканал»  
для потребителей сёл Чапланово, Пятиречье, Костромское и Пионеры  
на питьевую воду (питьевое водоснабжение) и водоотведение  
установленных на долгосрочный период регулирования**

В соответствии с Федеральным законом от 07 декабря 2011 года № 416-ФЗ «О водоснабжении и водоотведении», постановлением Правительства Российской Федерации от 13 мая 2013 года № 406 «О государственном регулировании тарифов в сфере водоснабжения и водоотведения», приказом Федеральной службы по тарифам от 27 декабря 2013 года № 1746-э «Об утверждении Методических указаний по расчету регулируемых тарифов в сфере водоснабжения и водоотведения», учитывая итоги заседания региональной энергетической комиссии Сахалинской области (протокол от 08 ноября 2022 года № 72), приказываю:

1. Внести следующие изменения в приказ региональной энергетической комиссии Сахалинской области от 06 октября 2021 года № 28-ОКК «Об установлении тарифов муниципального унитарного предприятия муниципального образования «Холмский городской округ» «Водоканал» на питьевую воду (питьевое водоснабжение) и водоотведение для потребителей сёл Чапланово, Пятиречье, Костромское и Пионеры на долгосрочный период регулирования 2021 - 2024 годов»:

3.25-51-ОКК (п)(6.0)





«Раздел 2. Планируемый объем подачи воды, объем финансовых потребностей, необходимых для реализации производственной программы, отчет об исполнении производственной программы за истекший период регулирования»

№ п/п	Показатели производственной деятельности	Ед. изм.	Истекший период регулирования – с 07.10.2021 по 31.12.2021		2022 год	2023 год	2024 год
			План	Факт			
1	2	3	4	5	6	7	8
1	Объем выработки воды	тыс.м <sup>3</sup>	24,606	23,554	101,858	101,858	101,858
2	Объем воды, используемой на собственные нужды	тыс.м <sup>3</sup>	0,351	0,350	1,488	1,488	1,488
3	Объем отпуска в сеть	тыс.м <sup>3</sup>	24,255	23,204	100,370	100,370	100,370
4	Объем потерь	тыс.м <sup>3</sup>	5,336	5,105	20,074	20,074	20,074
5	Уровень потерь к объему отпущенной воды в сеть	%	22,0	22,0	20,0	20,0	20,0
6	Полезный отпуск товаров и услуг, в том числе:	тыс.м <sup>3</sup>	18,919	18,099	80,296	80,296	80,296
6.1	Объем реализации товаров и услуг, из них:	тыс.м <sup>3</sup>	18,919	18,099	80,296	80,296	80,296
6.1.1	населению	тыс.м <sup>3</sup>	16,165	15,882	68,606	68,606	68,606
6.1.2	бюджетным потребителям	тыс.м <sup>3</sup>	1,418	1,048	6,020	6,020	6,020
6.1.3	прочим потребителям	тыс.м <sup>3</sup>	1,336	1,169	5,670	5,670	5,670
6.2	Объем воды собственным структурным подразделениям	тыс.м <sup>3</sup>	0,00	0,00	0,00	0,00	0,00
7	Объем финансовых потребностей, необходимых для реализации производственной программы	тыс.руб.	3981,50	4336,40	17523,64	20752,20	18779,85

»;

1.1.2. раздел 3 изложить в следующей редакции:

«Перечень плановых мероприятий по ремонту объектов централизованной системы водоснабжения, мероприятий, направленных на улучшение качества питьевой воды, мероприятий по энергосбережению и повышению энергетической эффективности, в том числе снижению потерь воды при транспортировке, и график реализации мероприятий производственной программы


№ п/п	План мероприятий	График реализации мероприятия	Финансовые потребности на реализацию мероприятия, тыс. руб.
1	2	3	4
2021 год			
1.	Мероприятия по ликвидации аварий и иных технологических повреждений	4 квартал	650,03
2022 год			
2.	Мероприятия по ликвидации аварий и иных технологических повреждений	1 - 4 квартал	2848,71
2023 год			
3.	Мероприятия по ликвидации аварий и иных технологических повреждений	1 - 4 квартал	3281,19
3.1.	мероприятия по энергосбережению и повышению энергетической эффективности (замена ламп накаливания на светодиодные)		0,7
2024 год			
4.	Мероприятия по ликвидации аварий и иных технологических повреждений	1 - 4 квартал	3019,85

»;

1.1.3. в разделе 5 строку 4 изложить в следующей редакции:

«

4	Расходы на реализацию производственной	РЕГ. 04,0	ЭНЕРГ. 18,42	М.С. 103,42	ОБЛАСТИ
---	--	-----------	--------------	-------------	---------




программы в течение срока ее действия			
---------------------------------------	--	--	--

»;

1.2. в приложении 2:

1.2.1. раздел 2 изложить в следующей редакции:



«Раздел 2. Планируемый объем водоотведения, объем финансовых потребностей, необходимых для реализации производственной программы, отчет об исполнении производственной программы за истекший период регулирования»

№ п/п	Показатели производственной деятельности	Ед. изм.	Истекший период регулирования – с 07.10.2021 по 31.12.2021		2022 год	2023 год	2024 год
			План	Факт			
1	2	3	4	5	6	7	8
1	Объем отведенных стоков	тыс. м <sup>3</sup>	10,946	11,750	46,458	46,458	46,458
1.1	Объем реализации товаров и услуг, в том числе по потребителям:	тыс. м <sup>3</sup>	10,946	11,750	46,458	46,458	46,458
1.1.1	населению	тыс. м <sup>3</sup>	9,436	10,513	40,048	40,048	40,048
1.1.2	бюджетным потребителям	тыс. м <sup>3</sup>	1,306	1,047	5,543	5,543	5,543
1.1.3	прочим потребителям	тыс. м <sup>3</sup>	0,204	0,190	0,867	0,867	0,867
1.2	Объем отведенных стоков от собственных структурных подразделений	тыс. м <sup>3</sup>	0,0	0,0	0,0	0,0	0,0
2	Объем финансовых потребностей, необходимых для реализации производственной программы	тыс. руб.	1214,33	1331,80	5303,04	6105,34	5642,81

»;

1.2.2. раздел 3 изложить в следующей редакции:

«Перечень плановых мероприятий по ремонту объектов централизованной системы водоснабжения, мероприятий, направленных на улучшение качества питьевой воды, мероприятий по энергосбережению и повышению энергетической эффективности, в том числе снижению потерь воды при транспортировке, и график реализации мероприятий производственной программы

№ п/п	План мероприятий	График реализации мероприятия	Финансовые потребности на реализацию мероприятия, тыс. руб.
1	2	3	4
2021 год			
1.	Мероприятия по ликвидации аварий и иных технологических повреждений	4 квартал	587,17
2022 год			
2.	Мероприятия по ликвидации аварий и иных технологических повреждений	1 - 4 квартал	2573,23
2023 год			
3.	Мероприятия по ликвидации аварий и иных технологических повреждений	1 – 4 квартал	3060,42
3.1.	мероприятия по энергосбережению и повышению энергетической эффективности (замена ламп накаливания на светодиодные)		0,4
2024 год			
4.	Мероприятия по ликвидации аварий и иных технологических повреждений	1 - 4 квартал	2727,82

»;

1.2.3. в разделе 5 строку 4 изложить в следующей редакции:

«



4	Расходы на реализацию производственной программы в течение срока ее действия	122,6	115,13	115,78
---	--	-------	--------	--------

»;


1.3. Приложение 4 изложить в редакции согласно приложению к настоящему приказу:

2. Настоящий приказ вступает в силу с 01 декабря 2022 года.
3. Опубликовать настоящий приказ на «Официальном интернет-портале правовой информации» и разместить на официальном сайте региональной энергетической комиссии Сахалинской области в информационно-телекоммуникационной сети Интернет.

Председатель



Д.В. Чекрышев





**ПРИЛОЖЕНИЕ**  
к приказу региональной  
энергетической комиссии  
Сахалинской области  
от 08 ноября 2022года № 65-ОКК

«ПРИЛОЖЕНИЕ 4  
к приказу региональной  
энергетической комиссии  
Сахалинской области  
от 06 октября 2021 года № 28-ОКК

**Тарифы**  
муниципального унитарного предприятия  
муниципального образования «Холмский городской округ» «Водоканал»  
для потребителей сёл Чапланово, Пятиречье, Костромское и Пионеры  
на питьевую воду (питьевое водоснабжение) и водоотведение

N п/п	Наименование потребителей	Наименование населенных пунктов	Период действия тарифов	Тариф, руб./куб. м
1.	Питьевая вода (питьевое водоснабжение)			
1.1.	для населения (с учетом НДС)	с. Чапланово, с. Пятиречье	с 07.10.2021 по 31.12.2021	49,36
			с 01.01.2022 по 30.06.2022	49,36
			с 01.07.2022 по 30.11.2022	51,28
			с 01.12.2022 по 31.12.2023	54,10
			с 01.01.2024 по 30.06.2024	53,28
			с 01.07.2024 по 31.12.2024	55,35
		с. Костромское	с 07.10.2021 по 31.12.2021	22,42
			с 01.01.2022 по 30.06.2022	22,42
			с 01.07.2022 по 30.11.2022	23,29
			с 01.12.2022 по 31.12.2023	24,57
			с 01.01.2024 по 30.06.2024	24,19
			с 01.07.2024 по 31.12.2024	25,13

РЕГИОНАЛЬНАЯ ЭНЕРГЕТИЧЕСКАЯ КОМИССИЯ САХАЛИНСКОЙ ОБЛАСТИ

**КОПИЯ ВЕРНА**  
Старший аналитик контрольно-правового управления  
Е.Н. Панкова

1.2.	для иных потребителей (без НДС)		с 07.10.2021 по 31.12.2021	210,45
			с 01.01.2022 по 30.06.2022	210,45
			с 01.07.2022 по 30.11.2022	226,03
			с 01.12.2022 по 31.12.2023	258,45
			с 01.01.2024 по 30.06.2024	226,00
			с 01.07.2024 по 31.12.2024	241,76
2.	Водоотведение			
2.1.	для населения (с учетом НДС)	с. Чапланово, с. Пятиречье	с 07.10.2021 по 31.12.2021	12,95
			с 01.01.2022 по 30.06.2022	12,95
			с 01.07.2022 по 30.11.2022	13,45
			с 01.12.2022 по 31.12.2023	14,18
			с 01.01.2024 по 30.06.2024	13,97
			с 01.07.2024 по 31.12.2024	14,51
		с. Костромское, с. Пионеры	с 07.10.2021 по 31.12.2021	18,36
			с 01.01.2022 по 30.06.2022	18,36
			с 01.07.2022 по 30.11.2022	19,07
			с 01.12.2022 по 31.12.2023	20,11
			с 01.01.2024 по 30.06.2024	19,81
			с 01.07.2024 по 31.12.2024	20,58
2.2.	для иных потребителей (без НДС)		с 07.10.2021 по 31.12.2021	110,94
			с 01.01.2022 по 30.06.2022	110,94
			с 01.07.2022 по 30.11.2022	117,36
			с 01.12.2022 по 31.12.2023	131,42
			с 01.01.2024 по 30.06.2024	118,18
			с 01.07.2024 по 31.12.2024	124,74

