



РЕГИОНАЛЬНАЯ ЭНЕРГЕТИЧЕСКАЯ КОМИССИЯ
САХАЛИНСКОЙ ОБЛАСТИ

ПРИКАЗ

от 08 ноября 2022 года № 67-ОКК

г. Южно-Сахалинск


О корректировке на 2023 год тарифов акционерного общества «Анивские коммунальные системы» на питьевую воду (питьевое водоснабжение) и водоотведение, установленных на долгосрочный период регулирования, и об установлении тарифов на подвоз воды для населения на 2023 год

В соответствии с Федеральным законом от 07 декабря 2011 года № 416-ФЗ «О водоснабжении и водоотведении», постановлением Правительства Российской Федерации от 13 мая 2013 года № 406 «О государственном регулировании тарифов в сфере водоснабжения и водоотведения», приказом Федеральной службы по тарифам от 27 декабря 2013 года № 1746-э «Об утверждении Методических указаний по расчету регулируемых тарифов в сфере водоснабжения и водоотведения», учитывая итоги заседания региональной энергетической комиссии Сахалинской области (протокол от 08 ноября 2022 года № 73), приказываю:

1. Внести следующие изменения в приказ региональной энергетической комиссии Сахалинской области от 15 ноября 2018 года № 26-ОКК «Об установлении тарифов акционерного общества «Анивские коммунальные системы» на питьевую воду (питьевое водоснабжение), водоотведение на период 2019 - 2023 годов и на подвоз воды»:

1.1. в приложении 1:


1.1.1. раздел 2 изложить в следующей редакции:



«Раздел 2. Планируемый объем подачи воды, объем финансовых потребностей, необходимых для реализации производственной программы, отчет об исполнении производственной программы за истекший период регулирования

№ п/п	Показатели производственной деятельности	Ед. изм.	Истекший период регулирования - 2021 год		2022 год	2023 год
			План	Факт		
1	2	3	4	5	6	7
1	Объем выработки воды	тыс.м ³	1082,561	1382,297	1100,668	1314,525
2	Объем воды, используемой на собственные нужды	тыс.м ³	38,60	84,326	31,000	38,600
3	Объем отпуска в сеть	тыс.м ³	1043,961	1297,971	1069,668	1275,925
4	Объем потерь	тыс.м ³	102,90	250,917	105,434	125,764
5	Уровень потерь к объему отпущенной воды в сеть	%	9,86	19,33	9,86	9,86
6	Полезный отпуск товаров и услуг, в том числе:	тыс.м ³	941,061	1047,054	964,234	1150,161
6.1	Объем реализации товаров и услуг, из них:	тыс.м ³	905,361	1020,624	933,976	1119,904
6.1.1	населению	тыс.м ³	632,802	676,561	635,476	709,627
6.1.2	бюджетным потребителям	тыс.м ³	152,051	133,563	128,900	124,131
	прочим потребителям	тыс.м ³	120,508	210,500	169,600	286,147
6.2	Объем воды собственным структурным подразделениям	тыс.м ³	35,70	26,43	30,257	35,700
	Объем финансовых потребностей, необходимых для реализации производственной программы	тыс. руб.	40603,63	53182,53	39532,94	62791,0

»;



1.1.2. раздел 3 изложить в следующей редакции:

«Раздел 3. Планируемый объем подачи воды (подвоз воды), объем финансовых потребностей, необходимых для реализации производственной программы, отчет об исполнении производственной программы за истекший период регулирования

№ п/п	Показатели производственной деятельности	Ед. изм.	Истекший период регулирования - 2021 год		2023 год
			план	факт	
1	2	3	4	5	6
1	Объем реализации товаров и услуг, из них:	тыс. куб. м.	2,759	0,481	1,695
1.1	- населению	тыс. куб. м.	2,759	0,481	1,695
1.2	- бюджетным потребителям	тыс. куб. м.	0	0	0
1.3	- прочим потребителям	тыс. куб. м.	0	0	0
2	Объем финансовых потребностей, необходимых для реализации производственной программы	тыс. руб.	377,4	1477,4	508,1

»;

1.1.3. раздел 4 изложить в следующей редакции:

«Раздел 4. Перечень плановых мероприятий по ремонту объектов централизованных систем водоснабжения, мероприятий, направленных на улучшение качества питьевой воды, мероприятий по энергосбережению и повышению энергетической эффективности, в том числе по снижению потерь воды при транспортировке, и график реализации мероприятий производственной программы

№ п/п	Наименование мероприятия	График реализации мероприятия	Финансовые потребности на реализацию мероприятия, тыс. руб.
1	2	3	4
1	Мероприятия по ликвидации аварий и иных технологических	1-4 кварталы 2021	8779,3

ДОК
КОПИЯ ВЕРНА
Старший аналитик контрольно-правового управления
Е.Н. Панкова

	повреждений		
2	Мероприятия по ликвидации аварий и иных технологических повреждений	1-4 кварталы 2022	9065,3
3	Мероприятия по ликвидации аварий и иных технологических повреждений	1-4 кварталы 2023	11294,2

»;

1.1.4. в разделе 6 строку 4 изложить в следующей редакции:

«

4	Расходы на реализацию производственной программы в течение срока ее действия	109,2	103,7	96,26	97,4	158,8
---	--	-------	-------	-------	------	-------

»;


1.2. в приложении 2:

1.2.1. раздел 2 изложить в следующей редакции:



«Раздел 2. Планируемый объем водоотведения, объем финансовых потребностей, необходимых для реализации производственной программы, отчет об исполнении производственной программы за истекший период регулирования

№ п/п	Показатели производственной деятельности	Ед. изм.	Истекший период регулирования - 2021 год		2022 год	2023 год
			План	Факт		
1	2	3	4	5	6	7
1	Объем отведенных стоков	тыс. м ³	601,118	705,881	601,430	794,221
1.1	Объем реализации товаров и услуг, в том числе по потребителям:	тыс. м ³	592,463	696,419	593,830	785,567
1.1.1	населению	тыс. м ³	526,813	555,182	527,380	583,720
1.1.2	бюджетным потребителям	тыс. м ³	43,30	103,751	41,650	119,991
1.1.3	прочим потребителям	тыс. м ³	22,35	37,486	24,800	81,856
1.2	Объем отведенных стоков от собственных структурных подразделений	тыс. м ³	8,65	9,462	7,60	8,654
2	Объем финансовых потребностей, необходимых для реализации производственной программы	тыс. руб.	60740,7	34187,8	78241,0	60750,3



1.2.2. раздел 3 изложить в следующей редакции:

«Раздел 3. Перечень плановых мероприятий по ремонту объектов централизованной системы водоотведения, мероприятий, направленных на улучшение качества очистки сточных вод, мероприятий по энергосбережению и повышению энергетической эффективности и график реализации мероприятий производственной программы

№ п/п	Наименование мероприятия	График реализации мероприятия	Финансовые потребности на реализацию мероприятия, тыс. руб.
1	2	3	4
1	Мероприятия по ликвидации аварий и иных технологических повреждений	1-4 кварталы 2021	4635,95
2	Мероприятия по ликвидации аварий и иных технологических повреждений	1-4 кварталы 2022	4653,49
3	Мероприятия по ликвидации аварий и иных технологических повреждений	1-4 кварталы 2023	5259,7

»;

1.2.3. в разделе 5 строку 4 изложить следующей редакции:

«

4.	Расходы на реализацию производственной программы в течение срока ее действия	112,9	116,0	162,9	128,8	77,6
----	--	-------	-------	-------	-------	------

».

1.3. Приложение 4 изложить в редакции согласно приложению к настоящему приказу.

2. Настоящий приказ вступает в силу с 01 декабря 2022 года.

3. Опубликовать настоящий приказ на «Официальном интернет-портале правовой информации» и разместить на официальном сайте региональной энергетической комиссии Сахалинской области в информационно-телекоммуникационной сети Интернет.

Председатель




ПРИЛОЖЕНИЕ
к приказу региональной
энергетической комиссии
Сахалинской области
от 08 ноября 2022 года № 67-ОКК


«ПРИЛОЖЕНИЕ 4
к приказу региональной
энергетической комиссии
Сахалинской области
от 15 ноября 2018 года № 26-ОКК

Тарифы
акционерного общества «Анивские коммунальные системы»
на питьевую воду (питьевое водоснабжение), подвоз воды и
водоотведение

№ п/п	Наименование групп потребителей	Наименование населенных пунктов	Период действия тарифов	Тариф, руб./куб.м
1	Питьевая вода (питьевое водоснабжение)			
1.1	для населения (с учетом НДС)	г. Анива, сел Таранай, Огоньки, Высокое, Петропавловское	с 01.01.2019 по 30.06.2019	50,90
			с 01.07.2019 по 31.12.2019	50,90
			с 01.01.2020 по 30.06.2020	50,90
			с 01.07.2020 по 31.12.2020	50,90
			с 01.01.2021 по 30.06.2021	50,90
			с 01.07.2021 по 31.12.2021	50,90
			с 01.01.2022 по 30.06.2022	50,80
			с 01.07.2022 по 30.11.2022	50,80
			с 01.12.2022 по 30.06.2023	50,90
			с 01.07.2023 по 31.12.2023	50,90
				сел Троицкое, Новотроицкое,
			с 01.07.2019 по 31.12.2019	43,68



		Успенское, Мицулевка	с 01.01.2020 по 30.06.2020	43,68
			с 01.07.2020 по 31.12.2020	45,25
			с 01.01.2021 по 30.06.2021	45,25
			с 01.07.2021 по 31.12.2021	45,25
			с 01.01.2022 по 30.06.2022	45,25
			с 01.07.2022 по 30.11.2022	45,25
			с 01.12.2022 по 30.06.2023	45,25
			с 01.07.2023 по 31.12.2023	45,25
1.2	для иных потребителей (без НДС)		с 01.01.2019 по 30.06.2019	48,43
			с 01.07.2019 по 31.12.2019	50,05
			с 01.01.2020 по 30.06.2020	50,05
			с 01.07.2020 по 31.12.2020	52,05
			с 01.01.2021 по 30.06.2021	44,85
			с 01.07.2021 по 31.12.2021	44,85
			с 01.01.2022 по 30.06.2022	41,60
			с 01.07.2022 по 30.11.2022	41,60
			с 01.12.2022 по 30.06.2023	56,07
			с 01.07.2023 по 31.12.2023	56,07
2	Подвоз воды (с учётом стоимости питьевой воды) г. Анива, сел Песчанское и Воскресенское			
2.1	для населения (с учетом НДС)		с 01.12.2022 по 30.06.2023	235,71
			с 01.07.2023 по 31.12.2023	235,71
3	Водоотведение			
3.1	для населения (с учетом НДС)	г. Анива, сел Таранай, Огоньки, Высокое, Петропавловское	с 01.01.2019 по 30.06.2019	49,10
			с 01.07.2019 по 31.12.2019	49,10
			с 01.01.2020 по 30.06.2020	49,10
			с 01.07.2020 по 31.12.2020	49,10



		с 01.01.2021 по 30.06.2021	49,10
		с 01.07.2021 по 31.12.2021	49,10
		с 01.01.2022 по 30.06.2022	49,10
		с 01.07.2022 по 30.11.2022	49,10
		с 01.12.2022 по 30.06.2023	49,10
		с 01.07.2023 по 31.12.2023	49,10
	сел Троицкое, Новотроицкое, Успенское, Мицулевка	с 01.01.2019 по 30.06.2019	51,62
		с 01.07.2019 по 31.12.2019	52,85
		с 01.01.2020 по 30.06.2020	52,85
		с 01.07.2020 по 31.12.2020	54,75
		с 01.01.2021 по 30.06.2021	54,75
		с 01.07.2021 по 31.12.2021	54,75
		с 01.01.2022 по 30.06.2022	54,75
		с 01.07.2022 по 30.11.2022	54,75
		с 01.12.2022 по 30.06.2023	54,75
		с 01.07.2023 по 31.12.2023	54,75
3.2	для иных потребителей (без НДС)	с 01.01.2019 по 30.06.2019	50,06
		с 01.07.2019 по 31.12.2019	62,26
		с 01.01.2020 по 30.06.2020	62,26
		с 01.07.2020 по 31.12.2020	68,06
		с 01.01.2021 по 30.06.2021	68,06
		с 01.07.2021 по 31.12.2021	136,98
		с 01.01.2022 по 30.06.2022	131,41
		с 01.07.2022 по 30.11.2022	131,41
		с 01.12.2022 по 30.06.2023	77,33
		с 01.07.2023 по 31.12.2023	77,33

