



РЕГИОНАЛЬНАЯ ЭНЕРГЕТИЧЕСКАЯ КОМИССИЯ
САХАЛИНСКОЙ ОБЛАСТИ

ПРИКАЗ

от 09 ноября 2022 года № 68-ОКК

г. Южно-Сахалинск

О корректировке на 2023 год тарифов муниципального унитарного предприятия «Водоканал» Корсаковского городского округа на питьевую воду (питьевое водоснабжение) и водоотведение, установленных на долгосрочный период регулирования, и установлении тарифов на подвоз воды для населения на 2023 год

В соответствии с Федеральным законом от 07 декабря 2011 года № 416-ФЗ «О водоснабжении и водоотведении», постановлением Правительства Российской Федерации от 13 мая 2013 года № 406 «О государственном регулировании тарифов в сфере водоснабжения и водоотведения», приказом Федеральной службы по тарифам от 27 декабря 2013 года № 1746-э «Об утверждении Методических указаний по расчету регулируемых тарифов в сфере водоснабжения и водоотведения», учитывая итоги заседания региональной энергетической комиссии Сахалинской области (протокол от 09 ноября 2022 года № 74), приказываю:


1. Внести следующие изменения в приказ региональной энергетической комиссии Сахалинской области от 31 октября 2018 года № 22-ОКК «Об установлении тарифов муниципального унитарного предприятия «Водоканал» Корсаковского городского округа на питьевую воду (питьевое водоснабжение), водоотведение, подвоз воды»:

1.1. в приложении 1:

1.1.1. раздел 2 изложить в следующей редакции:

«Раздел 2. Планируемый объем подачи воды, объем финансовых потребностей, необходимых для реализации производственной программы,

3.25-84 (п)



отчет об исполнении производственной программы за истекший период регулирования

№ п/п	Показатели производственной деятельности	Ед. изм.	Истекший период регулирования – 2021 год		2022 год	2023 год
			План	Факт		
1	2	3	4	5	6	7
1.	Объем выработки воды	тыс. куб.м	3559,80	3003,92	3298,24	3303,23
2.	Объем воды, используемой на собственные нужды	тыс. куб.м	738,93	539,91	738,93	738,93
3.	Объем отпуска в сеть	тыс. куб.м	2820,87	2464,01	2559,31	2564,30
4.	Объем потерь	тыс. куб.м	1026,80	797,09	905,99	882,12
5.	Уровень потерь к объему отпущенной воды в сеть	%	36,40	32,35	35,40	34,40
6.	Полезный отпуск товаров и услуг, в том числе:	тыс. куб.м	1794,08	1666,92	1653,31	1682,18
6.1.	Объем реализации товаров и услуг, из них:	тыс. куб.м	1794,08	1666,92	1653,31	1682,18
6.1.1.	населению	тыс. куб.м	1539,51	1396,57	1398,75	1413,17
6.1.2.	бюджетным потребителям	тыс. куб.м	94,85	95,28	94,85	98,73
6.1.3.	прочим потребителям	тыс. куб.м	159,72	175,07	159,72	170,29
6.2.	Объем воды собственным структурным подразделениям	тыс. куб.м	0	0	0	0




7.	Объем финансовых потребностей, необходимых для реализации производственной программы	тыс. руб.	156802,78	197174,40	160384,90	185463,45
----	--	-----------	-----------	-----------	-----------	-----------

»;

1.1.2. раздел 3 изложить в следующей редакции:

«Раздел 3. Обоснование обеспечения прогнозируемого объема и качества услуг в сфере холодного водоснабжения (подвоз воды)

№ п/п	Показатели производственной деятельности	Ед. изм.	Истекший период регулирования – 2021 год		2023 год
			План	Факт	
1	2	3	4	5	6
г. Корсаков					
1.	Объем реализации товаров и услуг, из них:	тыс.куб.м.	7,500	0,361	х
1.1.	населению	тыс.куб.м.	0,585	0,361	х
1.2.	бюджетным потребителям	тыс.куб.м.	0,617	0	х
1.3.	прочим потребителям	тыс.куб.м.	6,298	0	х
2.	Объем финансовых потребностей, необходимых для реализации производственной деятельности	тыс.руб.	523,71	232,69	х
с. Пихтовое					
3.	Объем реализации товаров и услуг, из них:	тыс.куб.м.	0,236	0,647	х
3.1.	населению	тыс.куб.м.	0,236	0,647	х
3.2.	бюджетным потребителям	тыс.куб.м.	0	0	х
3.3.	прочим потребителям	тыс.куб.м.	0	0	х
4.	Объем финансовых потребностей, необходимых для реализации производственной деятельности	тыс.руб.	259,42	536,63	х
г. Корсаков, с. Пихтовое, с. Охотское, с. Лесное, с. Береговое, с. Вторая Падь					



5.	Объем реализации товаров и услуг, из них:	тыс.куб.м.	х	х	6,746
5.1.	населению	тыс.куб.м.	х	х	5,616
5.2.	бюджетным потребителям	тыс.куб.м.	х	х	0,562
5.3.	прочим потребителям	тыс.куб.м.	х	х	0,568
6.	Объем финансовых потребностей, необходимых для реализации производственной деятельности	тыс.руб.	х	х	4258,22

»;

1.1.3. раздел 4 изложить в следующей редакции:

«Раздел 4. Перечень плановых мероприятий по ремонту объектов централизованной системы водоснабжения, мероприятий, направленных на улучшение качества питьевой воды, мероприятий по энергосбережению и повышению энергетической эффективности, в том числе снижению потерь воды при транспортировке, и график реализации мероприятий производственной программы

№ п/п	Наименование мероприятия	График реализации мероприятия	Финансовые потребности на реализацию мероприятия, тыс. руб.
1	2	3	4
2019 год			
1.	Капитальный ремонт зоны санитарной охраны на водозаборе Мицулевский	апрель - октябрь	1132,01
	Итого		1132,01
2020 год			
2.	Капитальный ремонт зоны санитарной охраны на водозаборе Мицулевский	апрель - октябрь	1158,79
	Итого		1158,79
2021 год			



3.	Капитальный ремонт зоны санитарной охраны на водозаборе Мицулевский	май - август	1193,09
	Итого		1193,09
2022 год			
4.	Капитальный ремонт зоны санитарной охраны на водозаборе Мицулевский	июнь - сентябрь	1228,40
	Итого		1228,40
2023 год			
5.	Капитальный ремонт зоны санитарной охраны на водозаборе Мицулевский	май - сентябрь	1264,76
6.	Разработка ПСД и реконструкция водопровода г. Корсакова, участки водопроводной сети от водозабора из водохранилища в створе рек Узкая и Талая, суммарной протяженностью 2,869 км, Ду 100 мм, материал ПЭ (от д. 2 по ул. Матросова до ворот Нефтебазы, протяженностью 0,25 км)	1-4 кварталы	1625,36
7.	Замена ламп накаливания на энергосберегающие на водозаборе Мицулевский	1-4 кварталы	10,06
8.	Замена ламп накаливания уличного освещения на энергосберегающие на водозаборе Мицулевский	1-4 кварталы	14,56
	Итого		2914,74


»;

1.1.4. в разделе 6 строку 4 изложить в следующей редакции:

«

4.	Расходы на реализацию производственной программы в течение срока ее действия	159,23	135,04	112,27	102,28	115,64
----	--	--------	--------	--------	--------	--------

»;



1.2. в приложении 2:

1.2.1. раздел 2 изложить в следующей редакции:

«Раздел 2. Планируемый объем водоотведения, объем финансовых потребностей, необходимых для реализации производственной программы, отчет об исполнении производственной программы за истекший период регулирования

№ п/п	Показатели производственной деятельности	Ед. изм.	Истекший период регулирования – 2021 год		2022 год	2023 год
			План	Факт		
1	2	3	4	5	6	7
1.	Объем отведенных стоков	тыс. куб.м	1270,69	1310,08	1310,30	1310,08
1.1.	Объем реализации товаров и услуг, в том числе по потребителям:	тыс. куб.м	1270,69	1310,08	1310,30	1310,08
1.1.1.	населению	тыс. куб.м	1147,12	1178,04	1186,73	1178,04
1.1.2.	бюджетным потребителям	тыс. куб.м	72,31	73,03	72,31	73,03
1.1.3.	прочим потребителям	тыс. куб.м	51,26	59,01	51,26	59,01
1.2.	Объем отведенных стоков от собственных структурных подразделений	тыс. куб.м	0	0	0	0
2.	Объем финансовых потребностей, необходимых для реализации производственной программы	тыс. руб.	32278,59	38437,68	35982,70	44709,36

»;


1.2.2. раздел 3 изложить в следующей редакции:

«Раздел 3. Перечень плановых мероприятий по ремонту объектов централизованной системы водоотведения, мероприятий, направленных на



улучшение качества очистки сточных вод, мероприятий по энергосбережению и повышению энергетической эффективности, график реализации мероприятий производственной программы

№ п/п	Наименование мероприятия	График реализации мероприятия	Финансовые потребности на реализацию мероприятия, тыс. руб.
1	2	3	4
2019 год			
1.	Капитальный ремонт сетей канализации в г. Корсакове по ул. Комсомольская, 10	апрель - июнь	126,51
2.	Капитальный ремонт кровли КНС № 1	июль - октябрь	228,27
	Итого		354,78
2020 год			
3.	Капитальный ремонт сетей канализации в г. Корсакове по ул. Советская, 50 - 52	май - сентябрь	363,17
	Итого		363,17
2021 год			
4.	Капитальный ремонт сетей канализации в г. Корсакове по ул. Вокзальная, 46а	май - август	125,81
5.	Капитальный ремонт сетей канализации в г. Корсакове по ул. Парковая, 17	июль - октябрь	248,11
	Итого		373,92
2022 год			
6.	Капитальный ремонт ограждения КНС № 1 и КНС № 2	май - октябрь	384,99
	Итого		384,99



2023 год			
7.	Капитальный ремонт сетей канализации в г. Корсакове по ул. Корсаковская, 24	июнь - август	396,39
	Итого		396,39

»;

1.2.3. в разделе 5 строку 4 изложить в следующей редакции:

«

4.	Расходы на реализацию производственной программы в течение срока ее действия	166,27	95,61	112,55	111,48	124,25
----	--	--------	-------	--------	--------	--------

»;

1.3. приложение 4 изложить в редакции согласно приложению к настоящему приказу.

2. Настоящий приказ вступает в силу с 01 декабря 2022 года.

3. Опубликовать настоящий приказ на «Официальном интернет-портале правовой информации» и разместить на официальном сайте региональной энергетической комиссии Сахалинской области в информационно-телекоммуникационной сети Интернет.

Председатель



Д.В. Чекрышев




ПРИЛОЖЕНИЕ
к приказу региональной
энергетической комиссии
Сахалинской области
от 09 ноября 2022 года № 68-ОКК

«ПРИЛОЖЕНИЕ 4
к приказу региональной
энергетической комиссии
Сахалинской области
от 31 октября 2018 года № 22-ОКК

Тарифы
муниципального унитарного предприятия «Водоканал» Корсаковского
городского округа на питьевую воду (питьевое водоснабжение),
водоотведение и подвоз воды

№ п/п	Наименование групп потребителей	Наименование населенных пунктов	Период действия тарифов	Тариф, руб./куб.м
1.	Питьевая вода (питьевое водоснабжение)			
1.1.	для населения (с учетом НДС)	с.Озерское	с 01.01.2019 по 30.06.2019	23,40
			с 01.07.2019 по 31.12.2019	23,96
			с 01.01.2020 по 30.06.2020	23,96
			с 01.07.2020 по 31.12.2020	24,89
			с 01.01.2021 по 30.06.2021	24,89
			с 01.07.2021 по 31.12.2021	25,83
			с 01.01.2022 по 30.06.2022	25,83
			с 01.07.2022 по 30.11.2022	26,83
			с 01.12.2022 по 31.12.2023	28,30
	иных населенных пунктов		с 01.01.2019 по 30.06.2019	50,81
			с 01.07.2019 по 31.12.2019	52,02
			с 01.01.2020 по 30.06.2020	52,02
			с 01.07.2020 по 31.12.2020	54,04



		с 01.01.2021 по 30.06.2021	54,04
		с 01.07.2021 по 31.12.2021	56,09
		с 01.01.2022 по 30.06.2022	56,09
		с 01.07.2022 по 30.11.2022	58,27
		с 01.12.2022 по 31.12.2023	61,47
1.2.	для иных потребителей (без НДС)	с 01.01.2019 по 30.06.2019	46,87
		с 01.07.2019 по 31.12.2019	74,21
		с 01.01.2020 по 30.06.2020	74,21
		с 01.07.2020 по 31.12.2020	76,59
		с 01.01.2021 по 30.06.2021	76,59
		с 01.07.2021 по 31.12.2021	98,21
		с 01.01.2022 по 30.06.2022	97,01
		с 01.07.2022 по 30.11.2022	97,01
		с 01.12.2022 по 31.12.2023	110,25
2.	Водоотведение		
2.1.	для населения (с учетом НДС)	с 01.01.2019 по 30.06.2019	16,24
		с 01.07.2019 по 31.12.2019	16,62
		с 01.01.2020 по 30.06.2020	16,62
		с 01.07.2020 по 31.12.2020	17,26
		с 01.01.2021 по 30.06.2021	17,26
		с 01.07.2021 по 31.12.2021	17,91
		с 01.01.2022 по 30.06.2022	17,91
		с 01.07.2022 по 30.11.2022	18,60
		с 01.12.2022 по 30.06.2023	19,62
2.2.	для иных потребителей (без НДС)	с 01.01.2019 по 30.06.2019	14,71
		с 01.07.2019 по 31.12.2019	29,73



		с 01.01.2020 по 30.06.2020	22,19
		с 01.07.2020 по 31.12.2020	22,19
		с 01.01.2021 по 30.06.2021	22,19
		с 01.07.2021 по 31.12.2021	28,61
		с 01.01.2022 по 30.06.2022	27,46
		с 01.07.2022 по 30.11.2022	27,46
		с 01.12.2022 по 31.12.2023	34,13
3.	Подвоз воды (с учётом стоимости питьевой воды): г. Корсаков, с. Пихтовое, с. Охотское, с. Лесное, с. Береговое, с. Вторая Падь		
3.1.	для населения (с учетом НДС)	с 01.01.2022 по 30.06.2022	57,89
		с 01.07.2022 по 30.11.2022	60,14
		с 01.12.2022 по 31.12.2023	63,44

».

