



РЕГИОНАЛЬНАЯ ЭНЕРГЕТИЧЕСКАЯ КОМИССИЯ
САХАЛИНСКОЙ ОБЛАСТИ

ПРИКАЗ

от 14 ноября 2022 года № 83-ОКК

г. Южно-Сахалинск

**О внесении изменений
в отдельные приказы региональной энергетической комиссии
Сахалинской области**

Приказываю:

1. Утвердить прилагаемые изменения, которые вносятся в отдельные приказы региональной энергетической комиссии Сахалинской области.


2. Признать утратившими силу:

2.1. приказ региональной энергетической комиссии Сахалинской области от 06 июля 2022 года № 17-ОКК «О корректировке на 2023 год тарифов муниципального унитарного предприятия «Поронайская коммунальная компания-1» на питьевую воду (питьевое водоснабжение) и водоотведение города Поронайска»;

2.2. приказ региональной энергетической комиссии Сахалинской области от 13 июля 2022 года № 19-ОКК «О корректировке на 2023 год тарифов муниципального унитарного предприятия «Поронайская коммунальная компания-1» на питьевую воду (питьевое водоснабжение) и водоотведение для потребителей сел Восток, Гастелло, Тихменево».

3. Настоящий приказ вступает в силу 01 декабря 2022 года.

3.25-83 (п)(11.0)

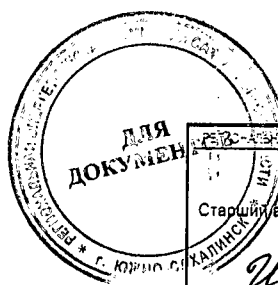



4. Опубликовать настоящий приказ на «Официальном интернет-портале правовой информации» и разместить на официальном сайте региональной энергетической комиссии Сахалинской области в информационно-телекоммуникационной сети Интернет.

Председатель



Д.В. Чекрышев



РЕГИОНАЛЬНАЯ ЭНЕРГЕТИЧЕСКАЯ КОМИССИЯ САХАЛИНСКОЙ ОБЛАСТИ
КОПИЯ ВЕРНА
Старший аналитик контрольно-правового управления
 М.Е. Игнатьева

УТВЕРЖДЕНЫ
приказом региональной
энергетической комиссии
Сахалинской области
от 14 ноября 2022 года № 83-ОКК

Изменения,
которые вносятся в отдельные приказы региональной энергетической
комиссии Сахалинской области:

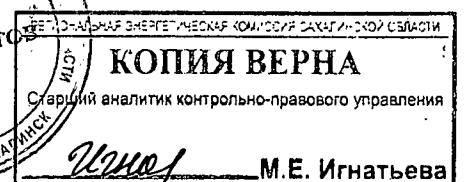
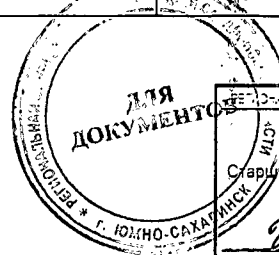
1. Внести следующие изменения в приказ региональной энергетической комиссии Сахалинской области от 05 декабря 2018 года № 45-ОКК «Об установлении тарифов муниципального унитарного предприятия «Поронайская коммунальная компания-1» на питьевую воду (питьевое водоснабжение) и водоотведение города Поронайска на период 2019-2024 годов»:

1.1. в приложении 1:

1.1.1. раздел 2 изложить в следующей редакции:

«Раздел 2. Планируемый объем подачи воды, объем финансовых потребностей, необходимых для реализации производственной программы, отчет об исполнении производственной программы за истекший период регулирования

№ п/п	Показатели производственной деятельности	Ед. изм.	Истекший период регулирования - 2021 год		2022 год	2023 год	2024 год
			План	Факт			
1	2	3	4	5	6	7	8
1.	Объем выработки воды	тыс.м ³	1408,965	1566,769	1368,178	1309,615	1284,131
2.	Объем воды, используемой на собственные нужды	тыс.м ³	0,0	0,0	0,0	0,0	0,0
3.	Объем отпуска в	тыс.м ³	1408,965	1566,769	1368,178	1309,615	1284,131

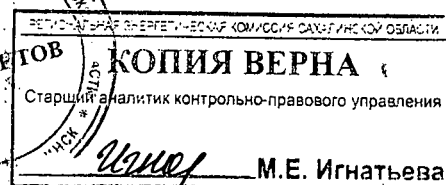


	сеть						
4.	Объем потерь	тыс.м ³	539,352	697,527	496,375	448,936	414,517
5.	Уровень потерь к объему отпущенной воды в сеть	%	38,28	44,52	36,28	34,28	32,28
6.	Полезный отпуск товаров и услуг, в том числе:	тыс. м ³	869,613	869,242	871,803	860,679	869,613
6.1.	Объем реализации товаров и услуг, из них:	тыс. м ³	814,052	831,922	816,242	823,359	814,052
6.1.1.	населению	тыс. м ³	608,268	620,049	607,998	620,049	608,268
6.1.2.	бюджетным потребителям	тыс. м ³	69,137	59,708	66,697	66,146	69,137
6.1.3.	прочим потребителям	тыс. м ³	136,647	152,165	141,547	137,164	136,647
6.2.	Объем воды собственным структурным подразделениям	тыс. м ³	55,562	37,320	55,562	37,320	55,562
7.	Объем финансовых потребностей, необходимых для реализации производственной программы	тыс. руб.	38695,6	39246,1	39725,2	46905,2	41757,7


»;

1.1.2. раздел 3 изложить в следующей редакции:

«Раздел 3. Перечень плановых мероприятий по ремонту объектов централизованных систем водоснабжения, мероприятий, направленных на улучшение качества питьевой воды, мероприятий по энергосбережению и повышению энергетической эффективности, в том числе по снижению потерь воды при транспортировке, график реализации мероприятий производственной программы



№ п/п	Наименование мероприятия	График реализации мероприятия	Финансовые потребности на реализацию мероприятия, тыс. руб.
1	2	3	4
2019 год			
1.	Мероприятия по ликвидации аварий и иных технологических повреждений	1 - 4 кварталы	378,0
2020 год			
2.	Мероприятия по ликвидации аварий и иных технологических повреждений	1 - 4 кварталы	385,5
2021 год			
3.	Мероприятия по ликвидации аварий и иных технологических повреждений	1 - 4 кварталы	395,3
2022 год			
4.	Мероприятия по ликвидации аварий и иных технологических повреждений	1 - 4 кварталы	406,6
2023 год			
5.	Мероприятия по ликвидации аварий и иных технологических повреждений	1 - 4 кварталы	681,6
5.1.	Оснащение насосных агрегатов преобразователями частоты	1 - 4 кварталы	275,0
2024 год			
6.	Мероприятия по ликвидации аварий и иных технологических повреждений	1 - 4 кварталы	876,0
6.1.	Замена магистральных квартальных сетей водоснабжения на полиэтиленовые трубы высокого	1 - 4 кварталы	445,0



и низкого давления		
--------------------	--	--

»;

1.1.3. строку 4 раздела 5 изложить в следующей редакции:

«

4.	Расходы на реализацию производственной программы в течение срока ее действия	97,7	109,3	126,8	102,7	118,1	102,6
----	--	------	-------	-------	-------	-------	-------


»;

1.2. в приложении 2:

1.2.1. раздел 2 изложить в следующей редакции:

«Раздел 2. Планируемый объем водоотведения; объем финансовых потребностей, необходимых для реализации производственной программы, отчет об исполнении производственной программы за истекший период регулирования

№ п/п	Показатели производственной деятельности	Ед. изм.	Истекший период регулирования - 2021 год		2022 год	2023 год	2024 год
			План	Факт			
1	2	3	4	5	6	7	8
1.	Объем отведенных стоков	тыс. м ³	680,835	695,139	690,456	696,237	702,709
1.1.	Объем реализации товаров и услуг, в том числе по потребителям:	тыс. м ³	680,641	694,945	690,262	696,043	702,515
1.1.1.	населению	тыс. м ³	550,247	581,552	572,191	581,552	534,116
1.1.2.	бюджетным потребителям	тыс. м ³	72,764	61,962	66,520	63,060	80,746
1.1.3.	прочим потребителям	тыс. м ³	57,630	51,431	51,551	51,431	87,653
1.2.	Объем отведенных стоков от собственных структурных	тыс. м ³	0,194	0,194	0,194	0,194	0,194




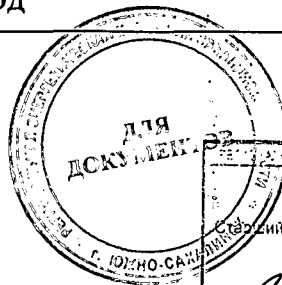
	подразделений						
2.	Объем финансовых потребностей, необходимых для реализации производственной программы	тыс. руб.	43772,4	49744,4	45627,9	55490,3	48206,7

»;

1.2.2. раздел 3 изложить в следующей редакции:

«Раздел 3. Перечень плановых мероприятий по ремонту объектов централизованных систем водоотведения, мероприятий, направленных на улучшение качества очистки сточных вод, мероприятий по энергосбережению и повышению энергетической эффективности, график реализации мероприятий производственной программы

№ п/п	Наименование мероприятия	График реализации мероприятия	Финансовые потребности на реализацию мероприятия, тыс. руб.
1	2	3	4
2019 год			
1.	Мероприятия по ликвидации аварий и иных технологических повреждений	1 - 4 кварталы	224,1
2020 год			
2.	Мероприятия по ликвидации аварий и иных технологических повреждений	1 - 4 кварталы	228,5
2021 год			
3.	Мероприятия по ликвидации аварий и иных технологических повреждений	1 - 4 кварталы	234,4
2022 год			
4.	Мероприятия по ликвидации аварий и иных технологических повреждений	1 - 4 кварталы	241,1
2023 год			



Игнатъева

М.Е. Игнатъева

5.	Мероприятия по ликвидации аварий и иных технологических повреждений	1 – 4 кварталы	248,7
5.1.	Замена источников освещения на энергосберегающие	1 – 4 кварталы	0,5
2024 год			
6.	Мероприятия по ликвидации аварий и иных технологических повреждений	1 - 4 кварталы	256,1
6.1.	Замена источников освещения на энергосберегающие	1 – 4 кварталы	0,5

»;

1.2.3. строку 4 раздела 5 изложить в следующей редакции:

«

4.	Расходы на реализацию производственной программы в течение срока ее действия	106,6	109,2	102,3	104,2	121,6	103,0
----	--	-------	-------	-------	-------	-------	-------

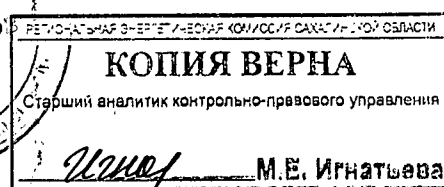
»;

1.3. приложение 4 изложить в следующей редакции:

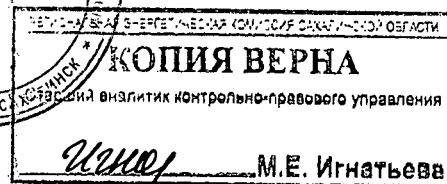
«ПРИЛОЖЕНИЕ 4
к приказу региональной
энергетической комиссии
Сахалинской области
от 05 декабря 2018 года № 45-ОКК

Тарифы муниципального унитарного предприятия
«Поронайская коммунальная компания-1» на питьевую воду
(питьевое водоснабжение) и водоотведение города Поронайска

№ п/п	Наименование групп потребителей	Период действия тарифов	Тариф, руб./куб. м
1.	Питьевая вода (питьевое водоснабжение)		
1.1.	для населения (с учетом НДС)	с 01.01.2019 по 30.06.2019	42,06
		с 01.07.2019 по 31.12.2019	42,06



		с 01.01.2020 по 30.06.2020	42,06
		с 01.07.2020 по 31.12.2020	42,06
		с 01.01.2021 по 30.06.2021	42,06
		с 01.07.2021 по 31.12.2021	42,06
		с 01.01.2022 по 30.06.2022	42,06
		с 01.07.2022 по 30.11.2022	42,06
		с 01.12.2022 по 31.12.2023	42,06
		с 01.01.2024 по 30.06.2024	42,06
		с 01.07.2024 по 31.12.2024	42,06
1.2.	для иных потребителей (без НДС)	с 01.01.2019 по 30.06.2019	35,61
		с 01.07.2019 по 31.12.2019	35,61
		с 01.01.2020 по 30.06.2020	35,61
		с 01.07.2020 по 31.12.2020	42,57
		с 01.01.2021 по 30.06.2021	42,57
		с 01.07.2021 по 31.12.2021	52,49
		с 01.01.2022 по 30.06.2022	48,67
		с 01.07.2022 по 30.11.2022	48,67
		с 01.12.2022 по 31.12.2023	56,97
		с 01.01.2024 по 30.06.2024	51,24
		с 01.07.2024 по 31.12.2024	51,36
2.	Водоотведение		
2.1.	для населения (с учетом НДС)	с 01.01.2019 по 30.06.2019	57,94
		с 01.07.2019 по 31.12.2019	57,94
		с 01.01.2020 по 30.06.2020	57,94
		с 01.07.2020 по 31.12.2020	57,94
		с 01.01.2021 по 30.06.2021	57,94
		с 01.07.2021 по 31.12.2021	57,94



		с 01.01.2022 по 30.06.2022	57,94
		с 01.07.2022 по 30.11.2022	57,94
		с 01.12.2022 по 31.12.2023	57,94
		с 01.01.2024 по 30.06.2024	57,94
		с 01.07.2024 по 31.12.2024	57,94
2.2.	для иных потребителей (без НДС)	с 01.01.2019 по 30.06.2019	50,82
		с 01.07.2019 по 31.12.2019	60,70
		с 01.01.2020 по 30.06.2020	60,70
		с 01.07.2020 по 31.12.2020	63,06
		с 01.01.2021 по 30.06.2021	63,06
		с 01.07.2021 по 31.12.2021	65,56
		с 01.01.2022 по 30.06.2022	65,56
		с 01.07.2022 по 30.11.2022	66,64
		с 01.12.2022 по 31.12.2023	79,72
		с 01.01.2024 по 30.06.2024	68,14
		с 01.07.2024 по 31.12.2024	69,10


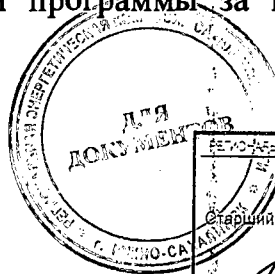
».

2. Внести следующие изменения в приказ региональной энергетической комиссии Сахалинской области от 18 декабря 2019 года № 81-ОКК «Об установлении тарифов муниципального унитарного предприятия «Поронайская коммунальная компания-1» на питьевую воду (питьевое водоснабжение) и водоотведение для потребителей сел Восток, Гастелло, Тихменево»:

2.1. в приложении 1:

2.1.1. раздел 2 изложить в следующей редакции:

«Раздел 2. Планируемый объем подачи воды, объем финансовых потребностей, необходимых для реализации производственной программы, отчет об исполнении производственной программы за истекший период регулирования

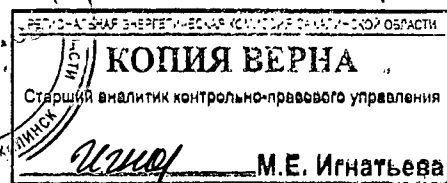


№ п/п	Показатели производственной деятельности	Ед. изм.	Истекший период регулирования - 2021 год		2022 год	2023 год	2024 год
			План	Факт			
1	2	3	4	5	6	7	8
1.	Объем выработки воды	тыс. м ³	265,285	412,181	245,874	214,716	268,617
2.	Объем воды, используемой на собственные нужды	тыс. м ³	0,0	0,0	0,0	0,0	0,0
3.	Объем отпуска в сеть	тыс. м ³	265,285	412,181	245,874	214,716	268,617
4.	Объем потерь	тыс. м ³	103,541	262,704	91,047	75,215	88,724
5.	Уровень потерь к объему отпущенной воды в сеть	%	39,03	63,73	37,03	35,03	33,03
6.	Полезный отпуск товаров и услуг, в том числе:	тыс. м ³	161,744	149,478	154,827	139,501	179,893
6.1.	Объем реализации товаров и услуг, из них:	тыс. м ³	155,763	122,115	148,846	133,735	173,912
6.1.1.	населению	тыс. м ³	142,938	115,489	140,948	126,864	150,529
6.1.2.	бюджетным потребителям	тыс. м ³	10,967	5,676	6,950	5,942	17,616
6.1.3.	прочим потребителям	тыс. м ³	1,858	0,950	0,947	0,929	5,767
6.2.	Объем воды собственным структурным подразделениям	тыс. м ³	5,981	27,363	5,981	5,766	5,981
7.	Объем финансовых потребностей, необходимых для реализации производственной программы	тыс. руб.	14135,7	14114,6	14712,3	17038,0	15642,4

»;

2.1.2. раздел 3 изложить в следующей редакции:

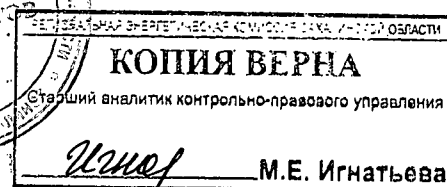
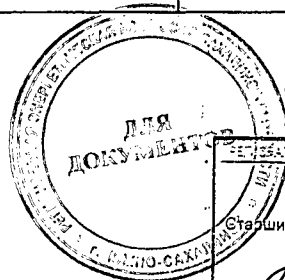
«Раздел 3. Перечень плановых мероприятий по ремонту объектов централизованных систем водоснабжения, мероприятий, направленных на улучшение качества питьевой воды, мероприятий по энергосбережению и



повышению энергетической эффективности, в том числе по снижению потерь воды при транспортировке, график реализации мероприятий производственной программы

№ п/п	Наименование мероприятия	График реализации мероприятия	Финансовые потребности на реализацию мероприятия, тыс. руб.
1	2	3	4
2020 год			
1.	Мероприятия по ликвидации аварий и иных технологических повреждений	1 - 4 кварталы	1584,20
2021 год			
2.	Мероприятия по ликвидации аварий и иных технологических повреждений	1 - 4 кварталы	1625,43
2022 год			
3.	Мероприятия по ликвидации аварий и иных технологических повреждений	1 - 4 кварталы	1671,93
2023 год			
4.	Мероприятия по ликвидации аварий и иных технологических повреждений	1 - 4 кварталы	1721,42
4.1.	Оснащение насосных агрегатов преобразователями частоты	1 - 4 кварталы	275,0
2024 год			
5.	Мероприятия по ликвидации аварий и иных технологических повреждений	1 - 4 кварталы	1772,37
5.1.	Замена магистральных квартальных сетей водоснабжения на полиэтиленовые трубы высокого и низкого давления	1 - 4 кварталы	445,0

»;



2.1.3. строку 4 раздела 5 изложить в следующей редакции:

«

4.	Расходы на реализацию производственной программы в течение срока ее действия	119,8	101,9	104,1	115,8	102,7
----	--	-------	-------	-------	-------	-------

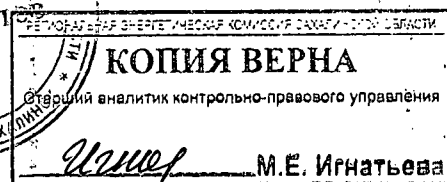
»;

2.2. в приложении 2:

2.2.1. раздел 2 изложить в следующей редакции:

«Раздел 2. Планируемый объем водоотведения, объем финансовых потребностей, необходимых для реализации производственной программы, отчет об исполнении производственной программы за истекший период регулирования

№ п/п	Показатели производственной деятельности	Ед. изм.	Истекший период регулирования - 2021 год		2022 год	2023 год	2024 год
			План	Факт			
1	2	3	4	5	6	7	8
1.	Объем отведенных стоков	тыс. м ³	130,9853	105,0229	112,6631	115,3760	148,8747
1.1.	Объем реализации товаров и услуг, в том числе по потребителям:	тыс. м ³	130,9853	105,0229	112,6631	115,3760	148,8747
1.1.1.	населению	тыс. м ³	120,6747	100,7953	107,6880	110,8824	132,1385
1.1.2.	бюджетным потребителям	тыс. м ³	8,7308	3,5440	4,2640	3,8100	14,4350
1.1.3.	прочим потребителям	тыс. м ³	1,5798	0,6836	0,7111	0,6836	2,3012
1.2.	Объем отведенных стоков от собственных структурных подразделений	тыс. м ³	0,0	0,0	0,0	0,0	0,0
2.	Объем финансовых потребностей, необходимых для	тыс. руб.	4461,8	5488,3	4599,5	5493,0	4922,6



М.Е. Игнатьева

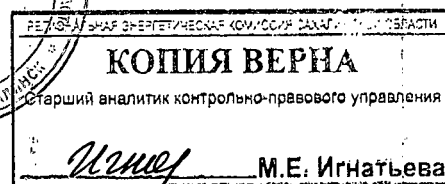
реализации производственно й программы						
--	--	--	--	--	--	--

»;

2.2.2. раздел 3 изложить в следующей редакции:

«Раздел 3. Перечень плановых мероприятий по ремонту объектов централизованных систем водоотведения, мероприятий, направленных на улучшение качества очистки сточных вод, мероприятий по энергосбережению и повышению энергетической эффективности, график реализации мероприятий производственной программы

№ п/п	Наименование мероприятия	График реализации мероприятия	Финансовые потребности на реализацию мероприятия, тыс. руб.
1	2	3	4
2020 год			
1.	Мероприятия по ликвидации аварий и иных технологических повреждений	1 - 4 кварталы	1652,7
2021 год			
2.	Мероприятия по ликвидации аварий и иных технологических повреждений	1 - 4 кварталы	1695,0
2022 год			
3.	Мероприятия по ликвидации аварий и иных технологических повреждений	1 - 4 кварталы	1743,5
2023 год			
4.	Мероприятия по ликвидации аварий и иных технологических повреждений	1 - 4 кварталы	1795,1
4.1.	Замена источников освещения на энергосберегающие	1 - 4 кварталы	0,5
2024 год			
5.	Мероприятия по ликвидации аварий и иных технологических	1 - 4 кварталы	1848,2



Игнатова

М.Е. Игнатова

	повреждений		
5.1.	Замена источников освещения на энергосберегающие	1 – 4 кварталы	0,5

»;

2.2.3 строку 4 раздела 5 изложить в следующей редакции:

«

4.	Расходы на реализацию производственной программы в течение срока ее действия	200,1	102,7	103,1	119,4	103,0
----	--	-------	-------	-------	-------	-------

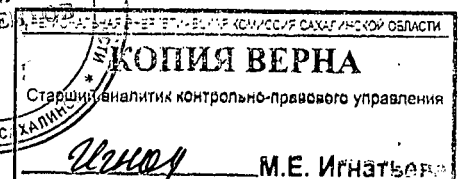
»;

2.3. в приложении 3:

2.3.1. раздел 2 изложить в следующей редакции:

«Раздел 2. Планируемый объем водоотведения, объем финансовых потребностей, необходимых для реализации производственной программы, отчет об исполнении производственной программы за истекший период регулирования

№ п/п	Показатели производственной деятельности	Ед. изм.	Истекший период регулирования - 2021 год		2022 год	2023 год	2024 год
			План	Факт			
1	2	3	4	5	6	7	8
1.	Объем отведенных стоков	тыс. м ³	6,125	5,576	5,493	5,506	7,377
1.1.	Объем реализации товаров и услуг, в том числе по потребителям:	тыс. м ³	6,125	5,576	5,493	5,506	7,377
1.1.1.	населению	тыс. м ³	6,023	5,469	5,333	5,400	5,595
1.1.2.	бюджетным потребителям	тыс. м ³	0,039	0,023	0,030	0,023	1,691
1.1.3.	прочим потребителям	тыс. м ³	0,063	0,083	0,130	0,083	0,091
1.2.	Объем отведенных стоков от собственных структурных подразделений	тыс. м ³	0,0	0,0	0,0	0,0	0,0
2.	Объем финансовых	тыс.	465,6	642,1	513,2	605,3	542,5



М.Е. Игнатьев

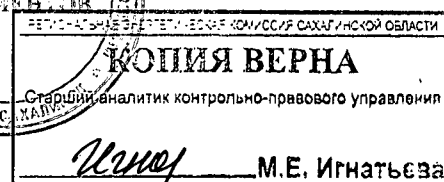

потребностей, необходимых для реализации производственной программы	руб.					
---	------	--	--	--	--	--

»;

2.3.2. раздел 3 изложить в следующей редакции:

«Раздел 3. Перечень плановых мероприятий по ремонту объектов централизованных систем водоотведения, мероприятий, направленных на улучшение качества очистки сточных вод, мероприятий по энергосбережению и повышению энергетической эффективности

№ п/п	Наименование мероприятия	График реализации мероприятия	Финансовые потребности на реализацию мероприятия, тыс. руб.
1	2	3	4
2020 год			
1.	Мероприятия по ликвидации аварий и иных технологических повреждений	1 - 4 кварталы	163,0
2021 год			
2.	Мероприятия по ликвидации аварий и иных технологических повреждений	1 - 4 кварталы	167,2
2022 год			
3.	Мероприятия по ликвидации аварий и иных технологических повреждений	1 - 4 кварталы	172,0
2023 год			
4.	Мероприятия по ликвидации аварий и иных технологических повреждений	1 - 4 кварталы	177,1
4.1.	Замена источников освещения на энергосберегающие	1 - 4 кварталы	0,5
2024 год			



5.	Мероприятия по ликвидации аварий и иных технологических повреждений	1 - 4 кварталы	182,3
5.1.	Замена источников освещения на энергосберегающие	1 - 4 кварталы	0,5

»;

2.3.3. строку 4 раздела 5 изложить в следующей редакции:

«

4.	Расходы на реализацию производственной программы в течение срока ее действия	280,5	96,1	110,2	117,9	102,9
----	--	-------	------	-------	-------	-------

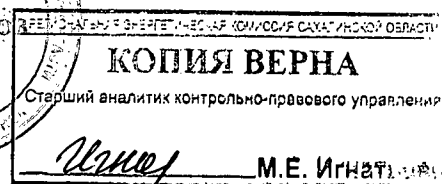
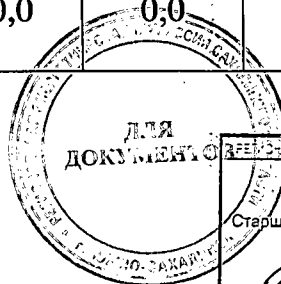
»;

2.4. в приложении 4:

2.4.1. раздел 2 изложить в следующей редакции:

«Раздел 2. Планируемый объем водоотведения, объем финансовых потребностей, необходимых для реализации производственной программы, отчет об исполнении производственной программы за истекший период регулирования, график реализации мероприятий производственной программы

№ п/п	Показатели производственной деятельности	Ед. изм.	Истекший период регулирования - 2021 год		2022 год	2023 год	2024 год
			План	Факт			
1	2	3	4	5	7	8	9
1.	Объем отведенных стоков	тыс. м ³	4,1828	4,3664	4,2148	3,9582	4,6140
1.1.	Объем реализации товаров и услуг, в том числе по потребителям:	тыс. м ³	4,1828	4,3664	4,2148	3,9582	4,6140
1.1.1.	населению	тыс. м ³	4,1268	4,2924	4,1268	3,8802	4,5613
1.1.2.	бюджетным потребителям	тыс. м ³	0,0090	0,0340	0,0440	0,0340	0,0090
1.1.3.	прочим потребителям	тыс. м ³	0,0470	0,0400	0,0440	0,0440	0,0437
1.2.	Объем отведенных стоков от собственных структурных	тыс. м ³	0,0	0,0	0,0	0,0	0,0



М.Е. Игнатьев

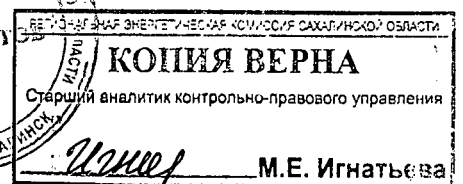
	подразделений						
2.	Объем финансовых потребностей, необходимых для реализации производственной программы	тыс. руб.	534,7	444,8	549,5	658,2	584,0

»;

2.4.2. раздел 3 изложить в следующей редакции:

«Раздел 3. Перечень плановых мероприятий по ремонту объектов централизованных систем водоотведения, мероприятий, направленных на улучшение качества очистки сточных вод, мероприятий по энергосбережению и повышению энергетической эффективности, график реализации мероприятий производственной программы

№ п/п	Наименование мероприятия	График реализации мероприятия	Финансовые потребности на реализацию мероприятия, тыс. руб.
1	2	3	4
2020 год			
1.	Мероприятия по ликвидации аварий и иных технологических повреждений	1 - 4 кварталы	314,0
2021 год			
2.	Мероприятия по ликвидации аварий и иных технологических повреждений	1 - 4 кварталы	322,0
2022 год			
3.	Мероприятия по ликвидации аварий и иных технологических повреждений	1 - 4 кварталы	331,3
2023 год			
4.	Мероприятия по ликвидации аварий и иных технологических повреждений	1 - 4 кварталы	341,1
4.1.	Замена источников освещения на энергосберегающие	1 - 4 кварталы	0,5



2024 год			
5.	Мероприятия по ликвидации аварий и иных технологических повреждений	1 - 4 кварталы	351,2
5.1.	Замена источников освещения на энергосберегающие	1 - 4 кварталы	0,5

»;

2.4.3. строку 4 раздела 5 изложить в следующей редакции:

4.	Расходы на реализацию производственной программы в течение срока ее действия	186,6	105,3	102,8	119,8	102,9
----	--	-------	-------	-------	-------	-------

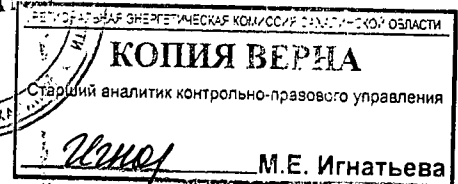
»;

2.5. приложение 6 изложить в следующей редакции:

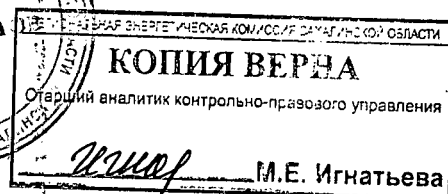
**«ПРИЛОЖЕНИЕ 6
к приказу региональной
энергетической комиссии
Сахалинской области
от 18 декабря 2019 года № 81-ОКК**

Тарифы муниципального унитарного предприятия
«Поронайская коммунальная компания-1» на питьевую воду
(питьевое водоснабжение) и водоотведение
для потребителей сёл Восток, Гастелло, Тихменево

№ п/п	Наименование потребителей	Наименование населенных пунктов	Период действия тарифов	Тариф, руб./куб.м
1	Питьевая вода (питьевое водоснабжение)			
1.1.	для населения (с учетом НДС)	с.Восток	с 01.01.2020 по 30.06.2020	26,30
			с 01.07.2020 по 31.12.2020	27,32
			с 01.01.2021 по 30.06.2021	27,32
			с 01.07.2021 по 31.12.2021	28,35
			с 01.01.2022 по 30.06.2022	28,35



		с 01.07.2022 по 30.11.2022	29,45
		с 01.12.2022 по 31.12.2023	31,06
		с 01.01.2024 по 30.06.2024	30,62
		с 01.07.2024 по 31.12.2024	31,81
	с.Гастелло	с 01.01.2020 по 30.06.2020	50,76
		с 01.07.2020 по 31.12.2020	52,73
		с 01.01.2021 по 30.06.2021	52,73
		с 01.07.2021 по 31.12.2021	54,73
		с 01.01.2022 по 30.06.2022	54,73
		с 01.07.2022 по 30.11.2022	56,86
		с 01.12.2022 по 31.12.2023	59,98
		с 01.01.2024 по 30.06.2024	59,13
		с 01.07.2024 по 31.12.2024	61,42
	с. Тихменево	с 01.01.2020 по 30.06.2020	50,76
		с 01.07.2020 по 31.12.2020	52,73
		с 01.01.2021 по 30.06.2021	52,73
		с 01.07.2021 по 31.12.2021	53,76
		с 01.01.2022 по 30.06.2022	53,76
		с 01.07.2022 по 30.11.2022	53,76
		с 01.12.2022 по 31.12.2023	53,76
		с 01.01.2024 по 30.06.2024	53,76
		с 01.07.2024 по 31.12.2024	53,76
1.2.	для иных потребителей (без НДС)	с 01.01.2021 по 30.06.2021	79,78
		с 01.07.2021 по 31.12.2021	101,72
		с 01.01.2022 по 30.06.2022	98,84
		с 01.07.2022 по 30.11.2022	98,84
		с 01.12.2022 по 31.12.2023	127,40

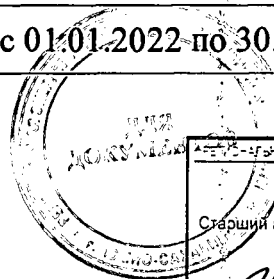


			с 01.01.2024 по 30.06.2024	89,85
			с 01.07.2024 по 31.12.2024	90,03
2.	Водоотведение			
2.1	для населения (с учетом НДС)	с. Восток	с 01.01.2020 по 30.06.2020	13,32
			с 01.07.2020 по 31.12.2020	13,83
			с 01.01.2021 по 30.06.2021	13,83
			с 01.07.2021 по 31.12.2021	14,35
			с 01.01.2022 по 30.06.2022	14,35
			с 01.07.2022 по 30.11.2022	14,90
			с 01.12.2022 по 31.12.2023	15,71
			с 01.01.2024 по 30.06.2024	15,49
			с 01.07.2024 по 31.12.2024	16,10
		с. Гастелло	с 01.01.2020 по 30.06.2020	28,34
			с 01.07.2020 по 31.12.2020	29,44
			с 01.01.2021 по 30.06.2021	29,44
			с 01.07.2021 по 31.12.2021	30,55
			с 01.01.2022 по 30.06.2022	30,55
			с 01.07.2022 по 30.11.2022	31,74
			с 01.12.2022 по 31.12.2023	33,48
			с 01.01.2024 по 30.06.2024	33,00
			с 01.07.2024 по 31.12.2024	34,28
		с. Тихменево	с 01.01.2020 по 30.06.2020	43,65
			с 01.07.2020 по 31.12.2020	45,35
			с 01.01.2021 по 30.06.2021	45,35
			с 01.07.2021 по 31.12.2021	46,24
			с 01.01.2022 по 30.06.2022	46,24
			с 01.07.2022 по 30.11.2022	46,24



РЕСПУБЛИКА ЮЖНО-САХАЛН
КОПИЯ ВЕРНА
 Старший аналитик контрольно-правового управления
Игнатъева М.Е. Игнатъева

			с 01.12.2022 по 31.12.2023	46,24
			с 01.01.2024 по 30.06.2024	46,24
			с 01.07.2024 по 31.12.2024	46,24
2.2.	для иных потребителей (без НДС)	с. Восток	с 01.01.2020 по 30.06.2020	15,63
			с 01.07.2020 по 31.12.2020	42,75
			с 01.01.2021 по 30.06.2021	34,06
			с 01.07.2021 по 31.12.2021	34,06
			с 01.01.2022 по 30.06.2022	34,06
			с 01.07.2022 по 30.11.2022	47,58
			с 01.12.2022 по 31.12.2023	47,61
			с 01.01.2024 по 30.06.2024	41,75
			с 01.07.2024 по 31.12.2024	34,01
		с. Гастелло	с 01.01.2020 по 30.06.2020	23,62
			с 01.07.2020 по 31.12.2020	107,70
			с 01.01.2021 по 30.06.2021	76,02
			с 01.07.2021 по 31.12.2021	76,02
			с 01.01.2022 по 30.06.2022	76,02
			с 01.07.2022 по 30.11.2022	110,86
			с 01.12.2022 по 31.12.2023	109,93
			с 01.01.2024 по 30.06.2024	95,59
			с 01.07.2024 по 31.12.2024	75,58
		с. Тихменево	с 01.01.2020 по 30.06.2020	54,61
с 01.07.2020 по 31.12.2020	165,47			
с 01.01.2021 по 30.06.2021	127,84			
с 01.07.2021 по 31.12.2021	127,84			
с 01.01.2022 по 30.06.2022	127,84			



КОПИЯ ВЕРНА
 Старший аналитик контрольно-правового управления
 М.Е. Игнатьева

		с 01.07.2022 по 30.11.2022	132,90
		с 01.12.2022 по 31.12.2023	166,29
		с 01.01.2024 по 30.06.2024	123,04
		с 01.07.2024 по 31.12.2024	130,10

».

