



РЕГИОНАЛЬНАЯ ЭНЕРГЕТИЧЕСКАЯ КОМИССИЯ
САХАЛИНСКОЙ ОБЛАСТИ

ПРИКАЗ

от 10 ноября 2022 год № 71-ОКК

г. Южно-Сахалинск


**О корректировке на 2023 год тарифов
муниципального унитарного предприятия
«Шикотанское жилищное управление» на питьевую воду
(питьевое водоснабжение) и водоотведение
для потребителей села Малокурильское,
установленных на долгосрочный период регулирования**

В соответствии с Федеральным законом от 07 декабря 2011 года № 416-ФЗ «О водоснабжении и водоотведении», постановлением Правительства Российской Федерации от 13 мая 2013 года № 406 «О государственном регулировании тарифов в сфере водоснабжения и водоотведения», приказом Федеральной службы по тарифам от 27 декабря 2013 года № 1746-э «Об утверждении Методических указаний по расчету регулируемых тарифов в сфере водоснабжения и водоотведения», учитывая итоги заседания региональной энергетической комиссии Сахалинской области (протокол от 10 ноября 2022 года № 77), приказываю:

1. Внести следующие изменения в приказ региональной энергетической комиссии Сахалинской области от 09.12.2019 № 50-ОКК «Об установлении тарифов муниципального унитарного предприятия «Шикотанское жилищное управление» на питьевую воду (питьевое водоснабжение) и водоотведение для потребителей села Малокурильское на период 2020 - 2024 годов»:


1.1. в приложении 1:

1.1.1. раздел 2 изложить в следующей редакции:




«Раздел 2. Планируемый объем подачи воды, объем финансовых потребностей, необходимых для реализации производственной программы, отчет об исполнении производственной программы за истекший период регулирования

№ п/п	Показатели производственной деятельности	Ед. изм.	Истекший период регулирования – 2021 год		План РЭК 2022 год	План РЭК 2023 год	План РЭК 2024 год
			План	Факт			
1	2	3	4	5	6	7	8
1	Объем выработки воды	тыс. куб.м	123,194	108,588	109,667	108,278	123,766
2	Объем воды, используемой на собственные нужды	тыс. куб.м	0	0	0	0	0
3	Объем отпуска в сеть	тыс. куб.м	123,194	108,588	109,667	108,278	123,766
4	Объем потерь	тыс. куб.м	14,648	12,911	13,039	12,874	14,715
5	Уровень потерь к объему отпущенной воды в сеть	%	11,89	11,89	11,89	11,89	11,89
6	Полезный отпуск товаров и услуг, в том числе:	тыс. куб.м	108,546	95,677	96,628	95,403	109,051
6.1	Объем реализации	тыс.	105,327	92,178	93,733	92,400	105,951



	товаров и услуг, из них:	куб.м							
6.1.1	населению	тыс. куб.м	63,592	58,140	70,572	58,200	62,268		
6.1.2	бюджетным потребителям	тыс. куб.м	17,770	25,217	10,101	25,300	22,251		
6.1.3	прочим потребителям	тыс. куб.м	23,965	8,821	13,060	8,900	21,432		
6.2	Объем воды собственным структурным подразделениям	тыс. куб.м	3,219	3,499	2,895	3,003	3,100		
7	Объем финансовых потребностей, необходимых для реализации производственной программы	тыс. руб.	18936,09	16174,27	16535,82	21883,02	23241,12		

»;



1.1.2. в разделе 3 цифры «3406,04» заменить цифрами «3912,00»;

1.1.3. в разделе 5 строку 4 изложить в следующей редакции:


«

4	Расходы на реализацию производственной программы в течение срока ее действия	118,9	94,2	87,3	132,3	103,2
---	--	-------	------	------	-------	-------

»;

1.2. в приложении 2:


1.2.1. раздел 2 изложить в следующей редакции:



«Раздел 2. Планируемый объем водоотведения, объем финансовых потребностей, необходимых для реализации производственной программы, отчет об исполнении производственной программы за истекший период регулирования

№ п/п	Показатели производственной деятельности	Ед. изм.	Истекший период регулирования – 2021 год		План РЭК 2022 год	План РЭК 2023 год	План РЭК 2024 год
			План	Факт			
1	2	3	4	5	6	7	8
1	Объем отведенных стоков	тыс. куб.м	71,574	63,712	70,040	63,041	66,813
1.1	Объем реализации товаров и услуг, в том числе по потребителям:	тыс. куб.м	70,325	62,350	69,022	62,350	65,264
1.1.1	населению	тыс. куб.м	48,227	55,483	55,674	55,483	46,656
1.1.2	бюджетным потребителям	тыс. куб.м	3,511	4,869	4,778	4,869	2,631
1.1.3	прочим потребителям	тыс. куб.м	18,587	1,998	8,570	1,998	15,977
1.2	Объем отведенных стоков от собственных структурных подразделений	тыс. куб.м	1,249	1,362	1,018	0,691	1,549
2	Объем финансовых потребностей, необходимых для реализации производственной программы	тыс. руб.	4258,22	10602,74	4405,77	5639,81	5880,22

»;



1.2.2. в разделе 3 цифры «2186,41» заменить цифрами «2511,19»;

1.2.3. в разделе 5 строку 4 изложить следующей редакции:

«

4.	Расходы на реализацию производственной программы в течение срока ее действия	304,5	111,4	103,5	128,0	103,2
----	--	-------	-------	-------	-------	-------

»;

1.3. приложение 4 изложить в редакции согласно приложению к настоящему приказу.


2. Настоящий приказ вступает в силу с 01 декабря 2022 года.

3. Опубликовать настоящий приказ на «Официальном интернет-портале правовой информации» и разместить на официальном сайте региональной энергетической комиссии Сахалинской области в информационно-телекоммуникационной сети Интернет.

Председатель



Д.В. Чекрышев




ПРИЛОЖЕНИЕ
к приказу региональной
энергетической комиссии
Сахалинской области
от 10 ноября 2022 года № 71-ОКК


«ПРИЛОЖЕНИЕ 4
к приказу региональной
энергетической комиссии
Сахалинской области
от 09 декабря 2019 года № 50-ОКК

Тарифы
муниципального унитарного предприятия
«Шикотанское жилищное управление» на питьевую воду
(питьевое водоснабжение) и водоотведение для потребителей
села Малокурильское

№ п/п	Наименование потребителей	Период действия тарифов	Тариф, руб./куб.м.
1	Питьевая вода (питьевое водоснабжение)		
1.1	для населения (с учетом НДС)	с 01.01.2020 по 30.06.2020	74,97
		с 01.07.2020 по 31.12.2020	74,97
		с 01.01.2021 по 30.06.2021	74,97
		с 01.07.2021 по 31.12.2021	74,97
		с 01.01.2022 по 30.06.2022	74,97
		с 01.07.2022 по 30.11.2022	74,97
		с 01.12.2022 по 30.06.2023	74,97
		с 01.07.2023 по 31.12.2023	74,97
		с 01.01.2024 по 30.06.2024	74,97
		с 01.07.2024 по 31.12.2024	87,43
1.2	для иных потребителей	с 01.01.2020 по 30.06.2020	174,41



	(без НДС)	с 01.07.2020 по 31.12.2020	205,21
		с 01.01.2021 по 30.06.2021	179,78
		с 01.07.2021 по 31.12.2021	179,78
		с 01.01.2022 по 30.06.2022	176,41
		с 01.07.2022 по по 30.11.2022	176,41
		с 01.12.2022 по 30.06.2023	236,83
		с 01.07.2023 по 31.12.2023	236,83
		с 01.01.2024 по 30.06.2024	236,84
		с 01.07.2024 по 31.12.2024	225,90
2	Водоотведение		
2.1	для населения (с учетом НДС)	с 01.01.2020 по 30.06.2020	25,03
		с 01.07.2020 по 31.12.2020	25,03
		с 01.01.2021 по 30.06.2021	25,03
		с 01.07.2021 по 31.12.2021	25,03
		с 01.01.2022 по 30.06.2022	25,03
		с 01.07.2022 по 30.11.2022	25,03
		с 01.12.2022 по 30.06.2023	25,03
		с 01.07.2023 по 31.12.2023	25,03
		с 01.01.2024 по 30.06.2024	25,03
		с 01.07.2024 по 31.12.2024	29,17
2.2	для иных потребителей (без НДС)	с 01.01.2020 по 30.06.2020	30,31
		с 01.07.2020 по 31.12.2020	117,05
		с 01.01.2021 по 30.06.2021	60,55
		с 01.07.2021 по 31.12.2021	60,55
		с 01.01.2022 по 30.06.2022	60,55
		с 01.07.2022 по 30.11.2022	65,25



	с 01.12.2022 по 30.06.2023	90,45
	с 01.07.2023 по 31.12.2023	90,45
	с 01.01.2024 по 30.06.2024	90,45
	с 01.07.2024 по 31.12.2024	92,77

».

