



РЕГИОНАЛЬНАЯ ЭНЕРГЕТИЧЕСКАЯ КОМИССИЯ
САХАЛИНСКОЙ ОБЛАСТИ

ПРИКАЗ

от 11 ноября 2022 года № 77-ОКК

г. Южно-Сахалинск

**О корректировке на 2023 год тарифов
общества с ограниченной ответственностью «Водоканал»
на питьевую воду (питьевое водоснабжение) и водоотведение,
установленных на долгосрочный период регулирования**


В соответствии с Федеральным законом от 07 декабря 2011 года № 416-ФЗ «О водоснабжении и водоотведении», постановлением Правительства Российской Федерации от 13 мая 2013 года № 406 «О государственном регулировании тарифов в сфере водоснабжения и водоотведения», приказом Федеральной службы по тарифам от 27 декабря 2013 года № 1746-э «Об утверждении Методических указаний по расчету регулируемых тарифов в сфере водоснабжения и водоотведения», учитывая итоги заседания региональной энергетической комиссии Сахалинской области (протокол от 11 ноября 2022 года № 83), приказываю:

1. Внести следующие изменения в приказ региональной энергетической комиссии Сахалинской области 19 декабря 2018 года № 88-ОКК «Об установлении тарифов общества с ограниченной ответственностью «Водоканал» на питьевую воду (питьевое водоснабжение) и водоотведение на период 2019 – 2023 годов»:

1.1. в приложении 1:

1.1.1. раздел 2 изложить в следующей редакции:


3.25-55-ОКК (п)(3.0)



«Раздел 2. Планируемый объем подачи воды, объем финансовых потребностей, необходимых для реализации производственной программы, отчет об исполнении производственной программы за истекший год долгосрочного периода регулирования»

№ п/п	Показатели производственной деятельности	Ед. изм.	Истекший период регулирования - 2021 год		2022 год	2023 год
			План	Факт		
1	2	3	4	5	6	7
1	Объем выработки воды	тыс.м ³	431,539	396,450	412,484	401,941
2	Объем воды, используемой на собственные нужды	тыс.м ³	17,520	17,520	17,520	17,520
3	Объем отпуска в сеть	тыс.м ³	414,019	378,930	394,964	384,421
4	Объем потерь	тыс.м ³	45,542	41,682	43,446	42,286
5	Уровень потерь к объему опущенной воды в сеть	%	11,0	11,0	11,0	11,0
6	Полезный отпуск товаров и услуг, в том числе:	тыс.м ³	368,477	337,248	351,518	342,135
6.1	Объем реализации товаров и услуг, из них:	тыс.м ³	368,477	337,248	351,518	342,135
6.1.1	населению	тыс.м ³	275,082	232,223	24,833	237,300
6.1.2	бюджетным потребителям	тыс.м ³	23,848	26,999	22,939	24,969
6.1.3	прочим потребителям	тыс.м ³	69,547	78,026	81,746	79,866
6.2	Объем воды собственным структурным подразделениям	тыс.м ³	0,0	0	0,0	0,0
7	Объем финансовых потребностей, необходимых для реализации производственной программы	тыс. руб.	23526,4	29529,41	23390,51	28211,70

»;



1.1.2. в разделе 5 строку 4 изложить в следующей редакции:


«

4	Расходы на реализацию производственной программы в течение срока ее действия	100,9	99,4	95,6	99,4	120,62
---	------------------------------------------------------------------------------	-------	------	------	------	--------

»;

1.2. в приложении 2:

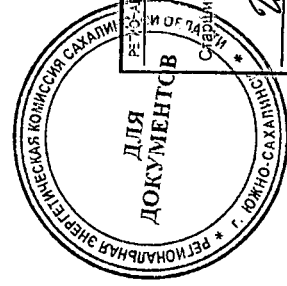
1.2.1. раздел 2 изложить в следующей редакции:



«Раздел 2. Планируемый объем принимаемых сточных вод, объем финансовых потребностей, необходимых для реализации производственной программы, отчет об исполнении производственной программы за истекший год долгосрочного периода регулирования»

№ п/п	Показатели производственной деятельности	Ед. изм.	Истекший период регулирования - 2021 год			2022 год	2023 год
			План	Факт	Факт		
1	2	3	4	5	6	7	
1	Объем отведенных стоков	тыс.м ³	281,184	280,670	284,401	278,049	
1.1	Объем реализации товаров и услуг, в том числе по потребителям:	тыс.м ³	281,184	280,670	284,401	278,049	
1.1.1	населению	тыс.м ³	242,270	238,479	242,070	233,294	
1.1.2	бюджетным потребителям	тыс.м ³	22,460	22,320	22,460	24,430	
1.1.3	прочим потребителям	тыс.м ³	16,454	19,871	19,871	20,325	
1.2	Объем отведенных стоков от собственных структурных подразделений	тыс.м ³	0,0	0,0	0,0	0,0	
2	Объем финансовых потребностей, необходимых для реализации производственной программы	тыс. руб.	14482,2	14656,0	15101,3	17931,2	

»;



РЕГИОНАЛЬНАЯ ЭНЕРГЕТИЧЕСКАЯ КОМИССИЯ САХАЛИ
РЕПУБЛИКА САХАЛЫ
ЮЖНО-САХАЛИНСКИЙ ЦЕНТРАЛЬНЫЙ ОКРУГ
ДОКУМЕНТ
Для документов
Служба аналитик-правового управления
КОПИЯ ВЕРНА
Ильин М.Е. Игнатьева

1.2.2. в разделе 5 строку 4 изложить в следующей редакции:

«

4	Расходы на реализацию производственной программы в течение срока ее действия	87,6	109,4	99,0	104,3	118,7
---	------------------------------------------------------------------------------	------	-------	------	-------	-------

»;

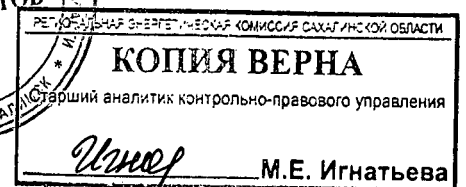
1.3. Приложение 4 изложить в редакции согласно приложению к настоящему приказу.

2. Настоящий приказ вступает в силу с 01 декабря 2022 года.

3. Опубликовать настоящий приказ на «Официальном интернет-портале правовой информации» и разместить на официальном сайте региональной энергетической комиссии Сахалинской области в информационно-телекоммуникационной сети Интернет.

Председатель

Д.В. Чекрышев




ПРИЛОЖЕНИЕ
к приказу региональной
энергетической комиссии
Сахалинской области
от 11 ноября 2022 года № 77-ОКК

«ПРИЛОЖЕНИЕ 4
к приказу региональной
энергетической комиссии
Сахалинской области
от 19 декабря 2018 года № 88-ОКК

Тарифы
общества с ограниченной ответственностью «Водоканал»
на питьевую воду (питьевое водоснабжение) и водоотведение
(НДС не облагаются *)

№ п/п	Наименование групп потребителей	Период действия тарифов	Тариф, руб./куб. м
1.	Питьевая вода (питьевое водоснабжение)		
1.1.	для населения	с 01.01.2019 по 30.06.2019	56,03
		с 01.07.2019 по 31.12.2019	56,62
		с 01.01.2020 по 30.06.2020	56,62
		с 01.07.2020 по 31.12.2020	56,62
		с 01.01.2021 по 30.06.2021	56,62
		с 01.07.2021 по 31.12.2021	56,62
		с 01.01.2022 по 30.06.2022	56,62
		с 01.07.2022 по 30.11.2022	56,62
		с 01.12.2022 по 31.12.2023	56,62
1.2.	для иных потребителей	с 01.01.2019 по 30.06.2019	65,23
		с 01.07.2019 по 31.12.2019	65,23
		с 01.01.2020 по 30.06.2020	65,23
		с 01.07.2020 по 31.12.2020	77,09



КОПИЯ ВЕРНА
Старший аналитик контрольно-правового управления
Игнатьева М.Е. Игнатьева

		с 01.01.2021 по 30.06.2021	63,85
		с 01.07.2021 по 31.12.2021	63,85
		с 01.01.2022 по 30.06.2022	63,85
		с 01.07.2022 по 30.11.2022	69,23
		с 01.12.2022 по 31.12.2023	82,46
2.	Водоотведение		
2.1.	для населения	с 01.01.2019 по 30.06.2019	42,37
		с 01.07.2019 по 31.12.2019	43,38
		с 01.01.2020 по 30.06.2020	43,38
		с 01.07.2020 по 31.12.2020	43,38
		с 01.01.2021 по 30.06.2021	43,38
		с 01.07.2021 по 31.12.2021	43,38
		с 01.01.2022 по 30.06.2022	43,38
		с 01.07.2022 по 30.11.2022	43,38
		с 01.12.2022 по 31.12.2023	43,38
2.2.	для иных потребителей	с 01.01.2019 по 30.06.2019	45,54
		с 01.07.2019 по 31.12.2019	45,54
		с 01.01.2020 по 30.06.2020	45,54
		с 01.07.2020 по 31.12.2020	58,56
		с 01.01.2021 по 30.06.2021	51,50
		с 01.07.2021 по 31.12.2021	51,50
		с 01.01.2022 по 30.06.2022	51,50
		с 01.07.2022 по 30.11.2022	54,70
		с 01.12.2022 по 31.12.2023	64,49

* Организация применяет упрощенную систему налогообложения в соответствии со статьей 346.11 Налогового кодекса Российской Федерации.».

