



РЕГИОНАЛЬНАЯ ЭНЕРГЕТИЧЕСКАЯ КОМИССИЯ
САХАЛИНСКОЙ ОБЛАСТИ

ПРИКАЗ

от 14 ноября 2022 года № 79-ОКК

г. Южно-Сахалинск

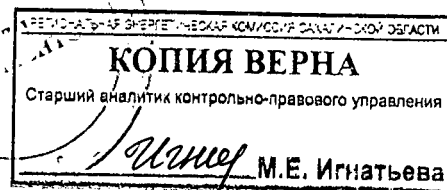
**О корректировке на 2023 год тарифов
муниципального предприятия «Тепло-электросистемы Северо-
Курильского городского округа» на питьевую воду (питьевое
водоснабжение) и горячую воду (горячее водоснабжение) в закрытой
системе горячего водоснабжения, установленных на долгосрочный
период регулирования**

В соответствии с Федеральным законом от 07 декабря 2011 года № 416-ФЗ «О водоснабжении и водоотведении», постановлением Правительства Российской Федерации от 13 мая 2013 года № 406 «О государственном регулировании тарифов в сфере водоснабжения и водоотведения», приказом Федеральной службы по тарифам от 27 декабря 2013 года № 1746-э «Об утверждении Методических указаний по расчету регулируемых тарифов в сфере водоснабжения и водоотведения», учитывая итоги заседания региональной энергетической комиссии Сахалинской области (протокол от 14 ноября 2022 года № 84), приказываю:

1. Внести следующие изменения в приказ региональной энергетической комиссии Сахалинской области от 14.12.2018 № 65-ОКК «Об установлении тарифов муниципального предприятия «Тепло-электросистемы Северо-Курильского городского округа» на питьевую воду (питьевое водоснабжение) и горячую воду (горячее водоснабжение) с использованием закрытой системы горячего водоснабжения на период 2019.- 2023 годов»:

1.1. в приложении 1:

3.25-70-ОКК (п)(4.0)



1.1.1. раздел 2 изложить в следующей редакции:

«Раздел 2. Планируемый объем подачи воды, объем финансовых потребностей, необходимых для реализации производственной программы, отчет об исполнении производственной программы за истекший период регулирования»

| № п/п | Показатели производственной деятельности | Ед. изм. | Истекший период регулирования – 2021 год | | 2022 год | 2023 год |
|-------|--|------------|--|---------|----------|----------|
| | | | План РЭК | Факт | План РЭК | План РЭК |
| 1 | 2 | 3 | 4 | 5 | 6 | 7 |
| 1 | Объем выработки воды | тыс. куб.м | 161,294 | 160,028 | 120,000 | 123,165 |
| 2 | Объем воды, используемой на собственные нужды | тыс. куб.м | 0 | 0 | 0 | 0 |
| 3 | Объем отпуска в сеть | тыс. куб.м | 161,294 | 160,277 | 120,000 | 123,165 |
| 4 | Объем потерь | тыс. куб.м | 0 | 0 | 0 | 0 |
| 5 | Уровень потерь к объему отпущенной воды в сеть | % | 0 | 0 | 0 | 0 |
| 6 | Полезный отпуск товаров и услуг, в том числе: | тыс. куб.м | 161,294 | 160,277 | 120,000 | 120,000 |
| 6.1 | Объем реализации товаров и услуг, из них: | тыс. куб.м | 157,520 | 159,977 | 120,000 | 120,000 |
| 6.1.1 | населению | тыс. куб.м | 32,932 | 36,581 | 0 | 0 |
| 6.1.2 | бюджетным потребителям | тыс. куб.м | 3,619 | 3,110 | 0 | 0 |
| 6.1.3 | прочим потребителям | тыс. куб.м | 120,969 | 120,286 | 120,000 | 120,000 |
| 6.2. | Объем воды | тыс. | 3,774 | 0,300 | 0,000 | 3,165 |

КОПИЯ ВЕРНА
 Старший аналитик контрольно-правового управления
 М.Е. Игнатьева

| | | | | | | |
|---|--|------------|--------|--------|--------|--------|
| | собственным структурным подразделениям | куб.м | | | | |
| 7 | Объем финансовых потребностей, необходимых для реализации производственной программы | тыс. куб.м | 508,03 | 490,94 | 479,21 | 838,25 |

»;

1.1.2. в разделе 5 строку 4 изложить в следующей редакции:

«

| | | | | | | |
|----|--|------|------|------|------|-------|
| 4. | Расходы на реализацию производственной программы в течение срока ее действия | 45,1 | 90,3 | 84,8 | 94,3 | 174,9 |
|----|--|------|------|------|------|-------|

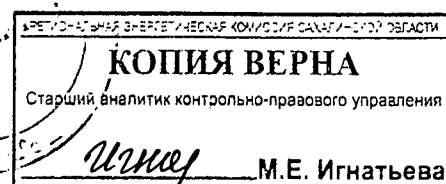
»;

1.2. в приложении 2:

1.2.1. раздел 2 изложить в следующей редакции:

«Раздел 2. Обоснование обеспечения прогнозируемого объема и качества услуг в сфере горячего водоснабжения, отчет об исполнении производственной программы за истекший период регулирования

| № п/п | Показатели производственной деятельности | Ед. изм. | Истекший период регулирования - 2021 год | | 2022 год | 2023 год |
|-------|--|--------------|--|--------|----------|----------|
| | | | План РЭК | Факт | План РЭК | План РЭК |
| 1 | 2 | 3 | 4 | 5 | 6 | 7 |
| 1 | Полезный отпуск услуг, в том числе: | тыс. куб. м. | 37,520 | 39,977 | 37,520 | 40,334 |
| 1.1 | Объём реализации услуг, из них: | тыс. куб. м. | 37,520 | 39,977 | 37,520 | 40,334 |
| 1.1.1 | - населению | тыс. куб. м. | 32,932 | 36,581 | 32,932 | 36,582 |
| 1.1.2 | - бюджетным потребителям | тыс. куб. м. | 3,619 | 3,110 | 3,619 | 3,452 |



| | | М. | | | | |
|-----------|---|--------------------|-------|-------|-------|-------|
| 1.1. 3 | - прочим потребителям | тыс. куб. м. | 0,969 | 0,286 | 0,969 | 0,300 |
| 1.2 | Отпуск воды собственным структурным подразделениям | тыс. куб. м | 0 | 0 | 0 | 0 |

Примечание:

1) стоимость потерь тепловой энергии в трубопроводах на участке от объектов, на которых осуществляется приготовление горячей воды, в том числе от центральных тепловых пунктов (включительно), до точки на границе эксплуатационной ответственности абонента и регулируемой организации учтены при установлении (корректировке) тарифов на тепловую энергию;

2) финансовые потребности МП «Тепло-электросистемы Северо-Курильского городского округа» на содержание централизованных систем горячего водоснабжения на участке от центральных тепловых пунктов (включительно), на которых осуществляется приготовление горячей воды, до точки на границе эксплуатационной ответственности абонента и регулируемой организации также учтены при установлении (корректировке) тарифов на тепловую энергию;

3) расходы, связанные с транспортировкой горячей воды также учтены при установлении (корректировке) тарифов на тепловую энергию.»;

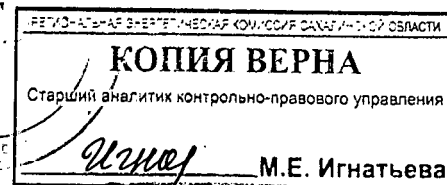
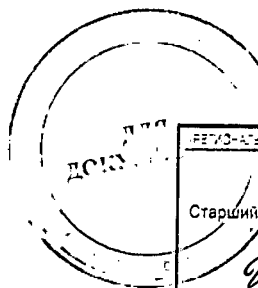
1.3. приложение 4 изложить в редакции согласно приложению к настоящему приказу.

2. Настоящий приказ вступает в силу с 01 декабря 2022 года.

3. Опубликовать настоящий приказ на «Официальном интернет-портале правовой информации» и разместить на официальном сайте региональной энергетической комиссии Сахалинской области в информационно-телекоммуникационной сети Интернет.

Председатель

Д.В. Чекрышев



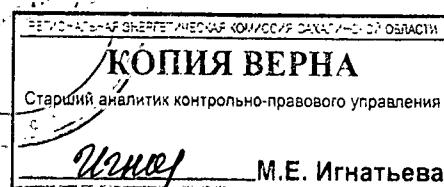
ПРИЛОЖЕНИЕ
к приказу региональной
энергетической комиссии
Сахалинской области
от 14 ноября 2022 года № 79-ОКК

«ПРИЛОЖЕНИЕ 4
к приказу региональной
энергетической комиссии
Сахалинской области
от 14 декабря 2018 года № 65-ОКК


Тарифы

муниципального предприятия «Тепло-электросистемы Северо-Курильского городского округа» на питьевую воду (питьевое водоснабжение) и горячую воду (горячее водоснабжение) с использованием закрытой системы горячего водоснабжения на период 2019–2023 годов

| № п/п | Наименование потребителей | Период действия тарифов | Тариф, руб./куб.м |
|-------|--|----------------------------|-------------------|
| 1 | Питьевая вода (питьевое водоснабжение) | | |
| 1.1 | для населения (с учетом НДС) | с 01.01.2019 по 30.06.2019 | 8,90 |
| | | с 01.07.2019 по 31.12.2019 | 8,90 |
| | | с 01.01.2020 по 30.06.2020 | 4,53 |
| | | с 01.07.2020 по 31.12.2020 | 4,53 |
| | | с 01.01.2021 по 30.06.2021 | 3,87 |
| | | с 01.07.2021 по 31.12.2021 | 3,87 |
| 1.2 | для иных потребителей (без НДС) | с 01.01.2019 по 30.06.2019 | 7,42 |
| | | с 01.07.2019 по 31.12.2019 | 7,42 |
| | | с 01.01.2020 по 30.06.2020 | 3,78 |
| | | с 01.07.2020 по 31.12.2020 | 3,78 |
| | | с 01.01.2021 по 30.06.2021 | 3,23 |
| | | с 01.07.2021 по 31.12.2021 | 3,23 |

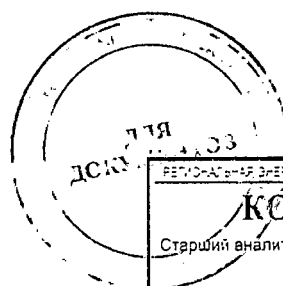


| | | | |
|-------|---|----------------------------|---------|
| | | с 01.01.2022 по 30.06.2022 | 3,23 |
| | | с 01.07.2022 по 30.11.2022 | 4,75 |
| | | с 01.12.2022 по 31.12.2023 | 6,99 |
| 2 | Горячая вода (горячее водоснабжение) с использованием закрытой системы горячего водоснабжения | | |
| 2.1 | для населения (с учетом НДС) | | |
| 2.1.1 | компонент на холодную воду, руб./м ³ | с 01.01.2019 по 30.06.2019 | 8,90 |
| | | с 01.07.2019 по 31.12.2019 | 8,90 |
| | | с 01.01.2020 по 30.06.2020 | 4,53 |
| | | с 01.07.2020 по 31.12.2020 | 4,53 |
| | | с 01.01.2021 по 30.06.2021 | 3,87 |
| | | с 01.07.2021 по 31.12.2021 | 3,87 |
| | | с 01.01.2022 по 30.06.2022 | 3,87 |
| | | с 01.07.2022 по 30.11.2022 | 4,02 |
| | | с 01.12.2022 по 31.12.2023 | 4,24 |
| 2.1.2 | компонент на тепловую энергию руб./Гкал | с 01.01.2019 по 30.06.2019 | 1998,23 |
| | | с 01.07.2019 по 31.12.2019 | 2046,18 |
| | | с 01.01.2020 по 30.06.2020 | 2046,18 |
| | | с 01.07.2020 по 31.12.2020 | 2125,98 |
| | | с 01.01.2021 по 30.06.2021 | 2125,98 |
| | | с 01.07.2021 по 31.12.2021 | 2206,76 |
| | | с 01.01.2022 по 30.06.2022 | 2206,76 |
| | | с 01.07.2022 по 30.11.2022 | 2292,82 |
| | | с 01.12.2022 по 31.12.2023 | 2418,92 |
| 2.2 | для иных потребителей (без НДС) | | |
| 2.2.1 | компонент на холодную воду, руб./м ³ | с 01.01.2019 по 30.06.2019 | 7,42 |
| | | с 01.07.2019 по 31.12.2019 | 7,42 |



| | | | |
|-------|---|----------------------------|---------|
| | | с 01.01.2020 по 30.06.2020 | 3,78 |
| | | с 01.07.2020 по 31.12.2020 | 3,78 |
| | | с 01.01.2021 по 30.06.2021 | 3,23 |
| | | с 01.07.2021 по 31.12.2021 | 3,23 |
| | | с 01.01.2022 по 30.06.2022 | 3,23 |
| | | с 01.07.2022 по 30.11.2022 | 184,83 |
| | | с 01.12.2022 по 31.12.2023 | 60,18 |
| 2.2.2 | компонент на тепловую энергию руб./Гкал | с 01.01.2019 по 30.06.2019 | 5443,24 |
| | | с 01.07.2019 по 31.12.2019 | 9716,76 |
| | | с 01.01.2020 по 30.06.2020 | 7008,47 |
| | | с 01.07.2020 по 31.12.2020 | 7008,47 |
| | | с 01.01.2021 по 30.06.2021 | 6314,00 |
| | | с 01.07.2021 по 31.12.2021 | 6314,00 |
| | | с 01.01.2022 по 30.06.2022 | 6314,00 |
| | | с 01.07.2022 по 30.11.2022 | 8440,79 |
| | | с 01.12.2022 по 31.12.2023 | 7386,11 |

».



РЕГИОНАЛЬНЫЙ ЭНЕРГЕТИЧЕСКИЙ КОНТРОЛЬНЫЙ ЦЕНТР ОБЛАСТИ
КОПИЯ ВЕРНА
 Старший аналитик контрольно-правового управления
Игнатъева М.Е. Игнатъева