



РЕГИОНАЛЬНАЯ ЭНЕРГЕТИЧЕСКАЯ КОМИССИЯ
САХАЛИНСКОЙ ОБЛАСТИ

ПРИКАЗ

от 15 ноября 2022 года № 85-ОКК

г. Южно-Сахалинск


О корректировке на 2023 год тарифов общества с ограниченной ответственностью «Южно-Курильский водоканал» на питьевую воду (питьевое водоснабжение) и водоотведение, установленных на долгосрочный период регулирования

В соответствии с Федеральным законом от 7 декабря 2011 года № 416-ФЗ «О водоснабжении и водоотведении», постановлением Правительства Российской Федерации от 13 мая 2013 года № 406 «О государственном регулировании тарифов в сфере водоснабжения и водоотведения», приказом Федеральной службы по тарифам от 27 декабря 2013 года № 1746-э «Об утверждении Методических указаний по расчету регулируемых тарифов в сфере водоснабжения и водоотведения», учитывая итоги заседаний региональной энергетической комиссии Сахалинской области (протокол от 15 ноября 2022 года № 90), приказываю:

1. Внести следующие изменения в приказ региональной энергетической комиссии Сахалинской области от 02 июля 2021 года № 11-ОКК «Об установлении тарифов общества с ограниченной ответственностью «Южно-Курильский водоканал» на питьевую воду (питьевое водоснабжение) и водоотведение на период 2021 - 2024 годов»:

1.1. в приложении 1:


1.1.1. раздел 2 изложить в следующей редакции:



«Раздел 2. Планируемый объем подачи воды, объем финансовых потребностей, необходимых для реализации производственной программы, отчет об исполнении производственной программы за истекший период регулирования

№ п/п	Показатели производственной деятельности	Ед. изм.	Истекший период регулирования - 03.07.2021-31.12.2021		2022 год	2023 год	2024 год
			План	Факт			
1	2	3	4	5	6	7	8
1	Объем выработки воды	тыс.куб.м	166,817	229,416	334,551	334,551	334,551
2	Объем воды, используемой на собственные нужды	тыс.куб.м	0,667	0,00	1,338	1,338	1,338
3	Объем отпуска в сеть	тыс.куб.м	166,150	229,416	333,213	333,213	333,213
4	Объем потерь	тыс.куб.м	13,865	87,394	27,805	27,805	27,805
5	Уровень потерь к объему отпущенной воды в сеть	%	8,344	38,09	8,344	8,344	8,344
6	Полезный отпуск товаров и услуг, в том числе:	тыс.куб.м	152,285	142,022	305,408	305,408	305,408
6.1	Объем реализации товаров и услуг, из них:	тыс.куб.м	148,578	138,790	297,973	297,973	297,973
6.1.1	населению	тыс.куб.м	93,206	80,960	186,924	186,924	186,924
6.1.2	бюджетным потребителям	тыс.куб.м	17,523	14,880	35,143	35,143	35,143
6.1.3	прочим потребителям	тыс.куб.м	37,849	42,950	75,906	75,906	75,906
6.2	Объем воды собственным структурным подразделениям	тыс.куб.м	3,707	3,232	7,435	7,435	7,435
7	Объем финансовых потребностей, необходимых для реализации производственной программы	тыс. руб.	19765,65	48163,56	40864,99	45719,58	41941,29

»;



1.1.2. раздел 3 изложить в следующей редакции:

«Раздел 3. Перечень плановых мероприятий по ремонту объектов централизованной системы водоснабжения, мероприятий, направленных на улучшение качества питьевой воды, мероприятий по энергосбережению и повышению энергетической эффективности, в том числе снижению потерь воды при транспортировке, и график реализации мероприятий производственной программы

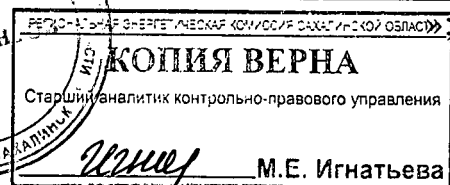
№ п/п	Наименование мероприятия	График реализации мероприятия	Финансовые потребности на реализацию мероприятия, тыс. руб.
1	2	3	4
	2021 год		
1	Мероприятия по ликвидации аварий и иных технологических повреждений	3-4 кварталы	3165,71
	2022 год		
2	Мероприятия по ликвидации аварий и иных технологических повреждений	1-4 кварталы	5951,37
	2023 год		
3	Мероприятия по ликвидации аварий и иных технологических повреждений	1-4 кварталы	5850,20
4.	Мероприятия по энергосбережению и повышению энергетической эффективности	1-4 кварталы	970,0
	2024 год		
5	Мероприятия по ликвидации аварий и иных технологических повреждений	1-4 кварталы	6922,72

»;

1.1.3. в разделе 5 строку 4 изложить в следующей редакции:

«

4.	Расходы на реализацию производственной программы в течение срока ее действия	109,3	111,9	102,1
----	--	-------	-------	-------




1.2. в приложении 2:

1.2.1. раздел 2 изложить в следующей редакции:

«Раздел 2. Планируемый объем водоотведения, объем финансовых потребностей, необходимых для реализации производственной программы, отчет об исполнении производственной программы за истекший период регулирования

№ п/п	Показатели производственной деятельности	Ед. изм.	Истекший период регулирования - 03.07.2021-31.12.2021		2022 год	2023 год	2024 год
			План	Факт			
1	2	3	4	5	6	7	8
1	Объем отведенных стоков	тыс.куб.м	101,936	83,16	204,432	204,432	204,432
1.1	Объем реализации товаров и услуг, в том числе по потребителям:	тыс.куб.м	101,936	83,16	204,432	204,432	204,432
1.1.1	населению	тыс.куб.м	82,013	64,406	164,476	164,476	164,476
1.1.2	бюджетным потребителям	тыс.куб.м	10,375	9,100	20,807	20,807	20,807
1.1.3	прочим потребителям	тыс.куб.м	9,548	9,660	19,149	19,149	19,149
1.2	Объем отведенных стоков от собственных структурных подразделений	тыс.куб.м	0	0	0	0	0
2	Объем финансовых потребностей, необходимых для реализации производственной программы	тыс.руб.	4113,6	29853,11	8562,1	9603,2	8932,8



 Старший аналитик контрольно-правового управления
 Игнатьева М.Е. Игнатьева

1.2.2. раздел 3 изложить в следующей редакции:

«Раздел 3. Перечень плановых мероприятий по ремонту объектов централизованных систем водоотведения, мероприятий, направленных на улучшение качества очистки сточных вод, мероприятий по энергосбережению и повышению энергетической эффективности

№ п/п	Наименование мероприятия	График реализации мероприятия	Финансовые потребности на реализацию мероприятия, тыс. руб.
1	2	3	4
	2021 год		
1	Мероприятия по ликвидации аварий и иных технологических повреждений	1-4 кварталы	2627,18
	2022 год		
2	Мероприятия по ликвидации аварий и иных технологических повреждений	1-4 кварталы	4949,71
	2023 год		
3	Мероприятия по ликвидации аварий и иных технологических повреждений	1-4 кварталы	5671,31
4	Мероприятия по энергосбережению и повышению энергетической эффективности (замена ламп накаливания на светодиодные светильники)	1-4 кварталы	1,00
	2024 год		
5	Мероприятия по ликвидации аварий и иных технологических повреждений	1-4 кварталы	5745,13

»;

1.2.3. в разделе 5 строку 4 изложить в следующей редакции:

«

4.	Расходы на реализацию производственной программы в течение срока ее действия	103,8	112,2	102,7
----	--	-------	-------	-------



РЕГИОНАЛЬНАЯ АДМИНИСТРАЦИЯ РЕСПУБЛИКИ САХА (ЯКУТИЯ)
ДОКУМЕНТ
КОПИЯ ВЕРНА
Старший аналитик контрольно-правового управления
М.Е. Игнатъева

1.3. приложение 4 изложить в редакции согласно приложению к настоящему приказу.

2. Настоящий приказ вступает в силу с 01 декабря 2022 года.

3. Опубликовать настоящий приказ на «Официальном интернет-портале правовой информации» и разместить на официальном сайте региональной энергетической комиссии Сахалинской области в информационно-телекоммуникационной сети Интернет.

Председатель



Д.В. Чекрышев



ПРИЛОЖЕНИЕ
к приказу региональной
энергетической комиссии
Сахалинской области
от 15 ноября 2022 года № 85-ОКК

«ПРИЛОЖЕНИЕ 4
к приказу региональной
энергетической комиссии
Сахалинской области
от 02 июля 2021 года № 11-ОКК

Тарифы
общества с ограниченной ответственностью «Южно-Курильский водоканал»
на питьевую воду (питьевое водоснабжение) и водоотведение


№ п/п	Наименование групп потребителей	Период действия тарифов	Тариф, руб./куб.м
1	Питьевая вода (питьевое водоснабжение)		
1.1	для населения (с учетом НДС)	с 03.07.2021 по 31.12.2021	73,58
		с 01.01.2022 по 30.06.2022	73,58
		с 01.07.2022 по 30.11.2022	73,58
		с 01.12.2022 по 31.12.2023	73,58
		с 01.01.2024 по 30.06.2024	73,58
		с 01.07.2024 по 31.12.2024	73,58
1.2	для иных потребителей (без НДС)	с 03.07.2021 по 31.12.2021	125,44
		с 01.01.2022 по 30.06.2022	125,44
		с 01.07.2022 по 30.11.2022	148,84
		с 01.12.2022 по 31.12.2023	153,44
		с 01.01.2024 по 30.06.2024	130,54
		с 01.07.2024 по 31.12.2024	134,42



КОПИЯ ВЕРНА
Старший аналитик контрольно-правового управления
Игнатьева М.Е. Игнатьева

2	Водоотведение		
2.1	для населения (с учетом НДС)	с 03.07.2021 по 31.12.2021	26,42
		с 01.01.2022 по 30.06.2022	26,42
		с 01.07.2022 по 30.11.2022	26,42
		с 01.12.2022 по 31.12.2023	26,42
		с 01.01.2024 по 30.06.2024	26,42
		с 01.07.2024 по 31.12.2024	26,42
2.2	для иных потребителей (без НДС)	с 03.07.2021 по 31.12.2021	40,35
		с 01.01.2022 по 30.06.2022	40,35
		с 01.07.2022 по 30.11.2022	43,41
		с 01.12.2022 по 31.12.2023	46,98
		с 01.01.2024 по 30.06.2024	42,59
		с 01.07.2024 по 31.12.2024	44,81

».



РЕГИОНАЛЬНАЯ ЭНЕРГЕТИЧЕСКАЯ КОМИССИЯ САХАЛИНСКОЙ ОБЛАСТИ
*** КОПИЯ ВЕРНА ***
 Старший аналитик контрольно-правового управления
Игнатъева М.Е. Игнатъева