



РЕГИОНАЛЬНАЯ ЭНЕРГЕТИЧЕСКАЯ КОМИССИЯ
САХАЛИНСКОЙ ОБЛАСТИ

ПРИКАЗ

от 18 ноября 2022 года № 96-ОКК

г. Южно-Сахалинск

**О корректировке на 2023 год тарифов
общества с ограниченной «Альянс» на питьевую воду (питьевое
водоснабжение) и водоотведение, установленных на долгосрочный
период регулирования**

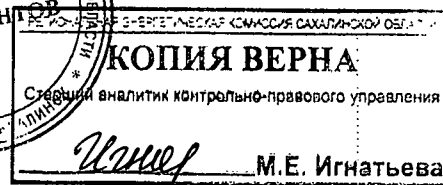
В соответствии с Федеральным законом от 7 декабря 2011 года № 416-ФЗ «О водоснабжении и водоотведении», постановлением Правительства Российской Федерации от 13 мая 2013 года № 406 «О государственном регулировании тарифов в сфере водоснабжения и водоотведения», приказом Федеральной службы по тарифам от 27 декабря 2013 года № 1746-э «Об утверждении Методических указаний по расчету регулируемых тарифов в сфере водоснабжения и водоотведения», учитывая итоги заседаний региональной энергетической комиссии Сахалинской области (протокол от 18 ноября 2022 года № 100), приказываю:

1. Внести следующие изменения в приказ региональной энергетической комиссии Сахалинской области от 14 декабря 2020 года № 69-ОКК «Об установлении тарифов общества с ограниченной ответственностью «Альянс» на питьевую воду (питьевое водоснабжение) и водоотведение на период 2021 - 2025 годов»:

1.1. в приложении 1:

1.1.1. раздел 2 изложить в следующей редакции:

3.25-83-ОКК (н)(3.0)



«Раздел 2. Планируемый объем подачи воды, объем финансовых потребностей, необходимых для реализации производственной программы, отчет об исполнении производственной программы за истекший период регулирования производственной программы, отчет об исполнении производственной программы за истекший период регулирования производственной программы»;

№ п/п	Показатели производственной деятельности	Ед. изм.	Истекший период регулирования - 2021 год		2022 год	2023 год	2024 год	2025 год
			План	Факт				
1	2	3	4	5	6	7	8	9
1.	Объем выработки воды	тыс.м ³	32,844	32,520	32,844	33,337	32,844	32,844
2.	Объем воды, используемой на собственные нужды	тыс.м ³	0	0	0	0	0	0
3.	Объем отпуска в сеть	тыс.м ³	32,844	32,520	32,844	33,337	32,844	32,844
4.	Объем потерь	тыс.м ³	1,644	1,620	1,644	1,669	1,644	1,644
5.	Уровень потерь к объему отпущенной воды в сеть	%	5,0	5,0	5,0	5,0	5,0	5,0
6.	Полезный отпуск товаров и услуг, в том числе:	тыс.м ³	31,200	30,900	31,200	31,668	31,200	31,200
6.1.	Объем реализации товаров и услуг, из них:	тыс.м ³	31,200	30,900	31,200	31,668	31,200	31,200
6.1.1.	населению	тыс.м ³	28,500	28,200	28,500	28,947	28,500	28,500
6.1.2.	бюджетным потребителям	тыс.м ³	1,400	1,400	1,400	1,447	1,400	1,400
6.1.	прочим потребителям	тыс.м ³	1,300	1,300	1,300	1,274	1,300	1,300
6.2.	Объем воды собственным структурным подразделениям	тыс.м ³	0	0	0	0	0	0
7.	Объем финансовых потребностей, необходимых для реализации производственной программы	тыс. руб.	985,03	1121,00	1058,61	1239,73	1179,55	1227,09



КОПИЯ ВЕРНА
Старший аналитик контрольно-правового управления
М.Е. Игнатова

1.1.2. раздел 3 изложить в следующей редакции:

«Раздел 3. Перечень плановых мероприятий по ремонту объектов централизованной системы водоснабжения, мероприятий, направленных на улучшение качества питьевой воды, мероприятий по энергосбережению и повышению энергетической эффективности, в том числе снижению потерь воды при транспортировке, и график реализации мероприятий производственной программы

№ п/п	Наименование мероприятия	График реализации мероприятия	Финансовые потребности на реализацию мероприятия, тыс. руб.
1	2	3	4
1.	Мероприятия по ликвидации аварий и иных технологических повреждений	1-4 квартал 2021	354,53
2.	Мероприятия по ликвидации аварий и иных технологических повреждений	1-4 квартал 2022	366,08
3.	Мероприятия по ликвидации аварий и иных технологических повреждений, в том числе:	1-4 квартал 2023	419,52
4.	Мероприятия по ликвидации аварий и иных технологических повреждений	1-4 квартал 2024	396,50
5.	Мероприятия по ликвидации аварий и иных технологических повреждений	1-4 квартал 2025	412,36

»;

1.1.3. в разделе 5 строку 4 изложить в следующей редакции:


«

4.	Расходы на реализацию производственной программы в течение срока ее действия	127,2	107,5	117,1	95,1	104,0
----	--	-------	-------	-------	------	-------

»;

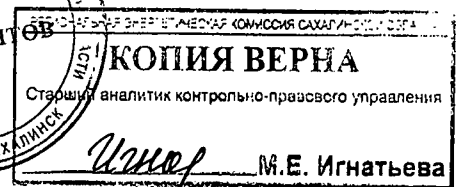
1.2. в приложении 2:

1.2.1. раздел 2 изложить в следующей редакции:



«Раздел 2. Планируемый объем водоотведения, объем финансовых потребностей, необходимых для реализации производственной программы, отчет об исполнении производственной программы за истекший период регулирования»

№ п/п	Показатели производственной деятельности	Ед. изм.	Истекший период регулирования - 2021 год		2022 год	2023 год	2024 год	2025 год
			План	Факт				
1	2	3	4	5	6	7	8	9
1.	Объем отведенных стоков	тыс.м ³	12,740	12,710	13,500	12,965	12,740	12,740
1.1.	Объем реализации товаров и услуг, в том числе по потребителям:	тыс.м ³	12,740	12,710	13,500	12,965	12,740	12,740
1.1.1.	населению	тыс.м ³	12,440	12,410	13,200	12,665	12,440	12,440
1.1.2.	бюджетным потребителям	тыс.м ³	0,0	0,0	0,0	0,0	0,0	0,0
1.1.3.	прочим потребителям	тыс.м ³	0,300	0,300	0,300	0,300	0,300	0,300
1.2.	Объем отведенных стоков от собственных структурных подразделений	тыс.м ³	0,0	0,0	0,0	0,0	0,0	0,0
	Объем финансовых потребностей, необходимых для реализации производственной программы	тыс. руб.	234,51	308,57	299,24	257,96	338,17	351,70



»»;

1.2.2. раздел 3 изложить в следующей редакции:

«Раздел 3. Перечень плановых мероприятий по ремонту объектов централизованной системы водоотведения, мероприятий, направленных на улучшение качества очистки сточных вод, мероприятий по энергосбережению и повышению энергетической эффективности, график реализации мероприятий производственной программы

№ п/п	Наименование мероприятия	График реализации мероприятия	Финансовые потребности на реализацию мероприятия, тыс. руб.
1	2	3	4
1.	Мероприятия по ликвидации аварий и иных технологических повреждений	1-4 квартал 2021	193,75
2.	Мероприятия по ликвидации аварий и иных технологических повреждений	1-4 квартал 2022	200,06
3.	Мероприятия по ликвидации аварий и иных технологических повреждений, в том числе:	1-4 квартал 2023	229,27
4.	Мероприятия по ликвидации аварий и иных технологических повреждений	1-4 квартал 2024	217,73
5.	Мероприятия по ликвидации аварий и иных технологических повреждений	1-4 квартал 2025	226,44

»;

1.2.3. в разделе 5 строку 4 изложить в следующей редакции:

«


4.	Расходы на реализацию производственной программы в течение срока ее действия	79,8	127,6	86,2	131,1	104,0
----	--	------	-------	------	-------	-------

»;

1.3. приложение 4 изложить в редакции согласно приложению к настоящему приказу.

2. Настоящий приказ вступает в силу с 01 декабря 2022 года.

3. Опубликовать настоящий приказ на «Официальном интернет-портале правовой информации» и разместить на официальном сайте 3.25-83-ОКК (п)(3.0)




региональной энергетической комиссии Сахалинской области в информационно-телекоммуникационной сети Интернет.

Председатель



Д.В. Чекрышев

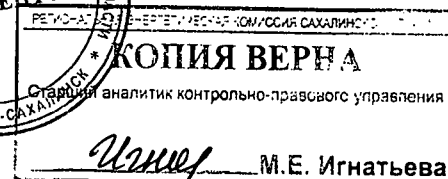


ПРИЛОЖЕНИЕ
к приказу региональной
энергетической комиссии
Сахалинской области
от 18 ноября 2022 года № 96-ОКК

«ПРИЛОЖЕНИЕ 4
к приказу региональной
энергетической комиссии
Сахалинской области
от 14 декабря 2020 года № 69-ОКК

Тарифы
общества с ограниченной ответственностью «Альянс»
на питьевую воду (питьевое водоснабжение) и водоотведение
(НДС не облагаются *)

№ п/п	Наименование потребителей	Период действия тарифов	Тариф, руб./куб.м
1	Питьевая вода (питьевое водоснабжение)		
1.1	для населения	с 01.01.2021 по 30.06.2021	16,44
		с 01.07.2021 по 31.12.2021	17,06
		с 01.01.2022 по 30.06.2022	17,06
		с 01.07.2022 по 30.11.2022	17,72
		с 01.12.2022 по 31.12.2023	18,69
		с 01.01.2024 по 30.06.2024	18,37
		с 01.07.2024 по 31.12.2024	19,06
		с 01.01.2025 по 30.06.2025	19,06
1.2	для иных потребителей	с 01.01.2021 по 30.06.2021	30,25
		с 01.07.2021 по 31.12.2021	32,89
		с 01.01.2022 по 30.06.2022	32,89



		с 01.07.2022 по 30.11.2022	34,97
		с 01.12.2022 по 31.12.2023	39,15
		с 01.01.2024 по 30.06.2024	36,35
		с 01.07.2024 по 31.12.2024	39,27
		с 01.01.2025 по 30.06.2025	39,27
		с 01.07.2025 по 31.12.2025	39,39
2	Водоотведение		
2.1	для населения	с 01.01.2021 по 30.06.2021	8,78
		с 01.07.2021 по 31.12.2021	9,11
		с 01.01.2022 по 30.06.2022	9,11
		с 01.07.2022 по 30.11.2022	9,46
		с 01.12.2022 по 31.12.2023	9,98
		с 01.01.2024 по 30.06.2024	9,80
		с 01.07.2024 по 31.12.2024	10,17
		с 01.01.2025 по 30.06.2025	10,17
		с 01.07.2025 по 31.12.2025	10,55
2.2	для иных потребителей	с 01.01.2021 по 30.06.2021	18,41
		с 01.07.2021 по 31.12.2021	18,41
		с 01.01.2022 по 30.06.2022	18,41
		с 01.07.2022 по 30.11.2022	25,93
		с 01.12.2022 по 31.12.2023	19,90
		с 01.01.2024 по 30.06.2024	25,52
		с 01.07.2024 по 31.12.2024	27,56
		с 01.01.2025 по 30.06.2025	27,56
		с 01.07.2025 по 31.12.2025	27,66

* Организация применяет упрощенную систему налогообложения в соответствии со статьей 346.11 главы 26.2 части II Налогового кодекса Российской Федерации.».

