



РЕГИОНАЛЬНАЯ ЭНЕРГЕТИЧЕСКАЯ КОМИССИЯ
САХАЛИНСКОЙ ОБЛАСТИ

П Р И К А З

от 10.07.2023 № 1-3.25-384/23

г. Южно-Сахалинск


**О корректировке на 2024 год тарифов
муниципального унитарного предприятия «Невельские коммунальные
сети» на питьевую воду (питьевое водоснабжение) и водоотведение для
потребителей села Горнозаводск, установленных надолгосрочный
период регулирования**

В соответствии с Федеральным законом от 7 декабря 2011 года № 416-ФЗ «О водоснабжении и водоотведении», постановлением Правительства Российской Федерации от 13 мая 2013 года № 406 «О государственном регулировании тарифов в сфере водоснабжения и водоотведения», приказом Федеральной службы по тарифам от 27 декабря 2013 года № 1746-э «Об утверждении Методических указаний по расчету регулируемых тарифов в сфере водоснабжения и водоотведения», учитывая итоги заседания правления региональной энергетической комиссии Сахалинской области (протокол от 10 июля 2023 года № 30), приказываю:

1. Внести следующие изменения в приказ региональной энергетической комиссии Сахалинской области от 28.10.2021 № 31-ОКК «Об установлении тарифов муниципального унитарного предприятия «Невельские коммунальные сети» на питьевую воду (питьевое водоснабжение) и водоотведение для потребителей села Горнозаводск на долгосрочный период 2021 - 2024 годов»:


1.1. в приложении 1:

1.1.1. раздел 2 изложить в следующей редакции.



«Раздел 2. Планируемый объем подачи воды, объем финансовых потребностей, необходимых для реализации производственной программы, отчет об исполнении производственной программы за истекший период регулирования»





№ п/п	Показатели производственной деятельности	Ед. изм.	Истекший период регулирования - 2022 год		2023 год	2024 год
			План	Факт		
1	2	3	4	5	6	7
1.	Объем выработки воды	тыс.куб.м	213,636	223,880	201,376	206,520
2.	Объем воды, используемой на собственные нужды	тыс.куб.м	63,628	63,282	63,032	63,28
3.	Объем отпуска в сеть	тыс.куб.м	150,008	160,598	138,344	143,239
4.	Объем потерь	тыс.куб.м	14,251	31,167	13,143	13,608
5.	Уровень потерь к объему отпущенной воды в сеть	%	9,5	23,14	9,5	9,5
6.	Полезный отпуск товаров и услуг, в том числе:	тыс.куб.м	135,757	24,014	125,201	129,631
6.1.	Объем реализации товаров и услуг, из них:	тыс.куб.м	135,227	122,943	124,583	128,539
6.1.1.	населению	тыс.куб.м	108,740	103,355	98,573	108,740
6.1.2.	бюджетным потребителям	тыс.куб.м	21,772	17,048	21,769	17,147
6.1.3.	прочим потребителям	тыс.куб.м	4,715	2,540	4,241	2,652
6.2.	Объем воды собственным структурным подразделениям	тыс.куб.м	0,530	0,488	0,618	1,092
7.	Объём финансовых потребностей, необходимых для реализации производственной программы	тыс.руб.	11117,18	28172,7	30567,92	31684,09

1.1.2. раздел 3 изложить в следующей редакции:

«Раздел 3. Перечень плановых мероприятий по ремонту объектов централизованной системы водоснабжения, мероприятий, направленных на улучшение качества питьевой воды, мероприятий по энергосбережению и повышению энергетической эффективности, в том числе снижению потерь воды при транспортировке, и график реализации мероприятий производственной программы

№ п/п	План мероприятий	График реализации мероприятия	Финансовые потребности на реализацию мероприятия, тыс.руб.
1	2	3	4
2021 год			
1.	Мероприятия по ликвидации аварий и иных технологических повреждений	4 квартал	177,99
2022 год			
1.	Мероприятия по ликвидации аварий и иных технологических повреждений	1-4 квартал	1102,70
2023 год			
1.	Мероприятия по ликвидации аварий и иных технологических повреждений	1-4 квартал	1263,68
2024 год			
1.	Мероприятия по ликвидации аварий и иных технологических повреждений	1-4 квартал	1309,84

»;

1.1.3. в разделе 5 строку 4 изложить в следующей редакции:

«


4.	Расходы на реализацию производственной программы в течение срока ее действия	98,08	108,7	103,65
----	--	-------	-------	--------

»;

1.2. в приложении 2:


1.2.1. раздел 2 изложить в следующей редакции:

«Раздел 2. Планируемый объем водоснабжения, объем финансовых потребностей, необходимых для реализации производственной программы, отчет об исполнении производственной программы за истекший период регулирования



№ п/п	Показатели производственной деятельности	Ед. изм.	Истекший период регулирования - 2022 год		2023 год	2024 год
			План	Факт		
1	2	3	4	5	6	7
1.	Объем отведенных стоков	тыс.куб.м	121,944	112,475	113,525	132,545
1.1.	Объем реализации товаров и услуг, в том числе от потребителей:	тыс.куб.м	121,614	110,651	113,411	131,536
1.1.1.	населения	тыс.куб.м	97,500	95,105	90,621	113,936
1.1.2.	бюджетных потребителей	тыс.куб.м	21,504	16,785	21,503	16,785
1.1.3.	прочих потребителей	тыс.куб.м	2,610	0,761	1,287	0,815
1.2.	Объем отведенных стоков от собственных структурных подразделений	тыс.куб.м	0,330	1,824	0,114	1,009
2.	Объем финансовых потребностей, необходимых для реализации производственной программы	тыс.руб.	14916,81	28221,2	15863,15	19497,56

>>>



1.2.2. раздел 3 изложить в следующей редакции:

«Раздел 3. Перечень плановых мероприятий по ремонту объектов централизованной системы водоотведения, мероприятий, направленных на улучшение качества очистки сточных вод, мероприятий по энергосбережению и повышению энергетической эффективности и график реализации мероприятий производственной программы

№ п/п	План мероприятий	График реализации мероприятия	Финансовые потребности на реализацию мероприятия, тыс.руб.
1	2	3	4
2021 год			
1.	Мероприятия по ликвидации аварий и иных технологических повреждений	4 квартал	237,94
2022 год			
1.	Мероприятия по ликвидации аварий и иных технологических повреждений	1-4 кварталы	1474,15
2023 год			
1.	Мероприятия по ликвидации аварий и иных технологических повреждений	1-4 кварталы	1689,36
2024 год			
1.	Мероприятия по ликвидации аварий и иных технологических повреждений	1-4 кварталы	1749,53

»;

1.2.3. в разделе 5 строку 4 изложить в следующей редакции:


«

4.	Расходы на реализацию производственной программы в течение срока ее действия	98,08	106,34	122,9
----	--	-------	--------	-------

»;

1.2. приложение 3 изложить в следующей редакции:

1-3.25-569/23(п) (1.0)



«Долгосрочные параметры
регулирования тарифов муниципального унитарного предприятия
«Невельские коммунальные сети» для потребителей села Горнозаводск
на период 2021-2024 годов

№ п/п	Годы	Базовый уровень операционных расходов, тыс. руб.	Индекс эффективности операционных расходов, %	Уровень потерь воды, %	Удельный расход электрической энергии, кВт.ч/куб.м.
1	2	3	4	5	6
Питьевая вода (питьевое водоснабжение)					
1.	2021	6348,36	x	9,5	2,596
2.	2022	x	1,0	9,5	2,583
3.	2023	14886,12	1,0	9,5	4,173
4.	2024	x	1,0	9,5	4,152
Водоотведение					
1.	2021	10827,82	x	x	0,970
2.	2022	x	1,0	x	0,965
3.	2023	x	1,0	x	0,960
4.	2024	x	1,0	x	0,955


»;

1.3. приложение 4 изложить в редакции согласно приложению к настоящему приказу.


2. Настоящий приказ вступает в силу с 01 января 2024 года.

3. Опубликовать настоящий приказ на «Официальном интернет-портале правовой информации» и разместить на официальном сайте региональной энергетической комиссии Сахалинской области в информационно-телекоммуникационной сети Интернет.

Председатель



Д.В. Чекрышев




ПРИЛОЖЕНИЕ

к приказу региональной
энергетической комиссии
Сахалинской области
№ 1-3.25-384/23 от 10.07.2023

«ПРИЛОЖЕНИЕ 4
к приказу региональной
энергетической комиссии
Сахалинской области
от 28 октября 2021 года № 31-ОКК

Тарифы
муниципального унитарного предприятия
«Невельские коммунальные сети» для потребителей села Горнозаводск
на питьевую воду (питьевое водоснабжение) и водоотведение

№ п/п	Наименование потребителей	Период действия тарифов	Тариф, руб./куб.м
1	Питьевая вода (питьевое водоснабжение)		
1.1	для населения (с учетом НДС)	с 01.11.2021 по 31.12.2021	53,98
		с 01.01.2022 по 30.06.2022	53,98
		с 01.07.2022 по 30.11.2022	56,08
		с 01.12.2022 по 31.12.2023	59,16
		с 01.01.2024 по 30.06.2024	59,16
		с 01.07.2024 по 31.12.2024	61,32
1.2	для иных потребителей (без НДС)	с 01.11.2021 по 31.12.2021	83,82
		с 01.01.2022 по 30.06.2022	82,21
		с 01.07.2022 по 30.11.2022	82,21
		с 01.12.2022 по 10.02.2023	97,04
		с 10.02.2023 по 31.12.2023	97,04



		с 01.01.2024 по 30.06.2024	245,37
		с 01.07.2024 по 31.12.2024	247,61
2	Водоотведение		
2.1	для населения (с учетом НДС)	с 01.11.2021 по 31.12.2021	34,05
		с 01.01.2022 по 30.06.2022	34,05
		с 01.07.2022 по 30.11.2022	35,37
		с 01.12.2022 по 31.12.2023	37,31
		с 01.01.2024 по 30.06.2024	37,31
		с 01.07.2024 по 31.12.2024	38,68
2.2	для иных потребителей (без НДС)	с 01.11.2021 по 31.12.2021	128,54
		с 01.01.2022 по 30.06.2022	122,66
		с 01.07.2022 по 30.11.2022	122,66
		с 01.12.2022 по 31.12.2023	139,87
		с 01.01.2024 по 30.06.2024	139,87
		с 01.07.2024 по 31.12.2024	156,59

».

