



РЕГИОНАЛЬНАЯ ЭНЕРГЕТИЧЕСКАЯ КОМИССИЯ  
САХАЛИНСКОЙ ОБЛАСТИ

П Р И К А З


от 17.07.2023 № 1-3.25-399/23

г. Южно-Сахалинск

**О корректировке на 2024 год тарифов  
муниципального унитарного предприятия «Невельские коммунальные  
сети» на питьевую воду (питьевое водоснабжение) и водоотведение  
для потребителей села Шебунино, установленных на  
долгосрочный период регулирования**

В соответствии с Федеральным законом от 7 декабря 2011 года № 416-ФЗ «О водоснабжении и водоотведении», постановлением Правительства Российской Федерации от 13 мая 2013 года № 406 «О государственном регулировании тарифов в сфере водоснабжения и водоотведения», приказом Федеральной службы по тарифам от 27 декабря 2013 года № 1746-э «Об утверждении Методических указаний по расчету регулируемых тарифов в сфере водоснабжения и водоотведения», учитывая итоги заседания правления региональной энергетической комиссии Сахалинской области (протокол от 17 июля 2023 года № 32), приказываю:

1. Внести следующие изменения приказ региональной энергетической комиссии Сахалинской области от 11.07.2022 № 18-ОКК «Об установлении тарифов муниципального унитарного предприятия «Невельские коммунальные сети» на питьевую воду (питьевое водоснабжение) и водоотведение для потребителей села Шебунино на долгосрочный период 2022 - 2025 годов»:




1.1. в приложении 1:

1.1.1. раздел 2 изложить в следующей редакции:


«Раздел 2. Планируемый объем подачи воды, объем финансовых потребностей, необходимых для реализации производственной программы, отчет об исполнении производственной программы за истекший период регулирования



№ п/п	Показатели производственной деятельности	Ед. изм.	Истекший период регулирования - 2022 год		2023 год	2024 год	2025 год
			План	Факт			
1	2	3	4	5	6	7	2025
1.	Объем выработки воды	тыс.куб.м	9,963	17,574	21,137	21,439	21,059
2.	Объем воды, используемой на собственные нужды	тыс.куб.м	0,068	0,078	0,144	0,144	0,144
3.	Объем отпуска в сеть	тыс.куб.м	9,895	17,496	20,993	21,295	20,915
4.	Объем потерь	тыс.куб.м	0,920	5,710	1,952	1,980	1,945
5.	Уровень потерь к объему отпущенной воды в сеть	%	9,3	32,6	9,3	9,3	9,3
6.	Полезный отпуск товаров и услуг, в том числе:	тыс.куб.м	8,975	11,786	19,041	19,315	18,970
6.1.	Объем реализации товаров и услуг, из них:	тыс.куб.м	8,621	8,621	18,222	18,222	18,222
6.1.1.	населению	тыс.куб.м	7,630	10,286	16,128	16,128	16,128
6.1.2.	бюджетным потребителям	тыс.куб.м	0,529	0,654	1,118	1,118	1,118
6.1.3.	прочим потребителям	тыс.куб.м	0,462	0,567	0,976	0,976	0,976



6.2.	Объем воды собственным структурным подразделениям	тыс. куб. м	0,354	0,279	0,819	1,093	0,748
7.	Объём финансовых потребностей, необходимых для реализации производственной программы	тыс. руб.	4612,94	4570,2	10229,05	9456,64	1088,4




1.1.2. раздел 3 изложить в следующей редакции:

«Раздел 3. Перечень плановых мероприятий по ремонту объектов централизованной системы водоснабжения, мероприятий, направленных на улучшение качества питьевой воды, мероприятий по энергосбережению и повышению энергетической эффективности, в том числе снижению потерь воды при транспортировке, и график реализации мероприятий производственной программы

№ п/п	План мероприятий	График реализации мероприятия	Финансовые потребности на реализацию мероприятия, тыс.руб.
1	2	3	4
<b>2022 год</b>			
1.	Мероприятия по ликвидации аварий и иных технологических повреждений (очистка русла от наносов, ревизия насосного оборудования и запорной арматуры)	3-4 кварталы	312,6
2.	Мероприятия по энергосбережению и повышению энергетической эффективности (замена ламп накаливания на светодиодные светильники)	3-4 кварталы	1,0
<b>2023 год</b>			
1.	Мероприятия по ликвидации аварий и иных технологических повреждений (очистка русла от наносов, ревизия насосного оборудования и запорной арматуры)	1-4 кварталы	509,64
2.	Мероприятия по энергосбережению и повышению энергетической эффективности (установка частотных преобразователей на водозаборах)	1-4 кварталы	185,0
3.	Мероприятия по энергосбережению и повышению энергетической	4 кварталы	1,0



	эффективности (замена ламп накаливания на светодиодные светильники)		
<b>2024 год</b>			
1.	Мероприятия по ликвидации аварий и иных технологических повреждений (очистка русла от наносов, ревизия насосного оборудования и запорной арматуры)	1-4 кварталы	526,05
2.	Мероприятия по энергосбережению и повышению энергетической эффективности (установка частотных преобразователей на водозаборах)	1-4 кварталы	194,0
3.	Мероприятия по энергосбережению и повышению энергетической эффективности (замена ламп накаливания на светодиодные светильники)	1-4 кварталы	1,0
<b>2025 год</b>			
1.	Мероприятия по ликвидации аварий и иных технологических повреждений (очистка русла от наносов, ревизия насосного оборудования и запорной арматуры)	1-4 кварталы.	518,51
2.	Мероприятия по энергосбережению и повышению энергетической эффективности (установка частотных преобразователей на водозаборах)	1-4 кварталы	204,0
3.	Мероприятия по энергосбережению и повышению энергетической эффективности (замена ламп накаливания на светодиодные светильники)	1-4 кварталы	1,0



1.1.3. в разделе 5 строку 4 изложить в следующей редакции:

«


4.	Расходы на реализацию производственной программы в течение срока ее действия	105,85	92,4	102,70
----	--	--------	------	--------

»;

1.2. в приложении 2:

1.2.1. раздел 2 изложить в следующей редакции:

«Раздел 2. Планируемый объем водоотведения, объем финансовых потребностей, необходимых для реализации производственной программы, отчет об исполнении производственной программы за истекший период регулирования



№ п/п	Показатели производственной деятельности	Ед. изм.	Истекший период регулирования - 2022 год		2023 год	2024 год	2025 год
			План	Факт			
1	2	3	4	5	6	7	8
1.	Объем отведенных стоков	тыс.куб.м	7,534	10,321	15,924	15,924	15,924
1.1.	Объем реализации товаров и услуг, в том числе от потребителей:	тыс.куб.м	7,534	10,293	15,924	15,924	15,924
1.1.1.	населения	тыс.куб.м	7,033	9,606	14,866	14,866	14,866
1.1.2.	бюджетных потребителей	тыс.куб.м	0,465	0,537	0,982	0,982	0,982
1.1.3.	прочих потребителей	тыс.куб.м	0,036	0,150	0,076	0,076	0,076
1.2.	Объем отведенных стоков от собственных структурных подразделений	тыс.куб.м	0,0	0,028	0,0	0,0	0,0
2.	Объем финансовых потребностей, необходимых для реализации производственной программы	тыс.руб.	967,38	1217,2	2158,08	2089,19	2268,38


»;



1.2.2. раздел 3 изложить в следующей редакции:

«Раздел 3. Перечень плановых мероприятий по ремонту объектов централизованной системы водоотведения, мероприятий, направленных на улучшение качества очистки сточных вод, мероприятий по энергосбережению и повышению энергетической эффективности и график реализации мероприятий производственной программы

№ п/п	План мероприятий	График реализации мероприятия	Финансовые потребности на реализацию мероприятия, тыс.руб.
1	2	3	4
<b>2022 год</b>			
1.	Мероприятия по ликвидации аварий и иных технологических повреждений (очистка иловых отстойников и песколовков от осадка, ревизия насосов КНС и запорной арматуры)	3-4 кварталы	300,86
2.	Мероприятия по энергосбережению и повышению энергетической эффективности (замена ламп накаливания на светодиодные светильники)	3-4 кварталы	0,7
<b>2023 год</b>			
1.	Мероприятия по ликвидации аварий и иных технологических повреждений (очистка иловых отстойников и песколовков от осадка, ревизия насосов КНС и запорной арматуры)	1-4 кварталы	668,23
2.	Мероприятия по энергосбережению и повышению энергетической эффективности (замена ламп накаливания на светодиодные светильники)	1-4 кварталы	0,7
<b>2024 год</b>			
1.	Мероприятия по ликвидации аварий и иных технологических повреждений (очистка иловых отстойников и песколовков от	4 кварталы	692,67



	осадка, ревизия насосов КНС и запорной арматуры)		
2.	Мероприятия по энергосбережению и повышению энергетической эффективности (замена ламп накаливания на светодиодные светильники)	1-4 кварталы	0,7
<b>2025 год</b>			
1.	Мероприятия по ликвидации аварий и иных технологических повреждений (очистка иловых отстойников и песколовок от осадка, ревизия насосов КНС и запорной арматуры)	1-4 кварталы	695,04
2.	Мероприятия по энергосбережению и повышению энергетической эффективности (замена ламп накаливания на светодиодные светильники)	1-4 кварталы	0,7


»;

1.2.3. в разделе 5 строку 4 изложить в следующей редакции:

«

4.	Расходы на реализацию производственной программы в течение срока ее действия	105,54	96,8	103,00
----	--	--------	------	--------

»;



1.3. приложение 4 изложить в редакции согласно приложению к настоящему приказу.

2. Настоящий приказ вступает в силу с 01 января 2024 года.

3. Опубликовать настоящий приказ на «Официальном интернет-портале правовой информации» и разместить на официальном сайте региональной энергетической комиссии Сахалинской области в информационно-телекоммуникационной сети Интернет.

Председатель


ДОКУМЕНТ ПОДПИСАН  
ЭЛЕКТРОННОЙ ПОДПИСЬЮ

Сертификат 00900CC3DAC5CB3295BE2CB6B652CD  
1308

Владелец Чекрышев Дмитрий Владимирович  
Действителен с 24.05.2023 по 16.08.2024

Д.В. Чекрышев

1-3.25-588/23(п) (1.0)




## ПРИЛОЖЕНИЕ

к приказу региональной энергетической  
комиссии Сахалинской области  
№ 1-3.25-399/23 от 17.07.2023

«ПРИЛОЖЕНИЕ 4  
к приказу региональной  
энергетической комиссии  
Сахалинской области  
от 11 июля 2022 года № 18-ОКК

Тарифы  
муниципального унитарного предприятия  
«Невельские коммунальные сети» для потребителей села Шебунино  
на питьевую воду (питьевое водоснабжение) и водоотведение

№ п/п	Наименование потребителей	Период действия тарифов	Тариф, руб./куб.м
1	Питьевая вода (питьевое водоснабжение)		
1.1	для населения (с учетом НДС)	с 11.07.2022 по 30.11.2022	70,17
		с 01.12.2022 по 31.12.2023	70,17
		с 01.01.2024 по 30.06.2024	70,17
		с 01.07.2024 по 31.12.2024	70,17
		с 01.01.2025 по 30.06.2025	70,17
		с 01.07.2025 по 31.12.2025	70,17
1.2	для иных потребителей (без НДС)	с 11.07.2022 по 30.11.2022	535,08
		с 01.12.2022 по 31.12.2023	561,36
		с 01.01.2024 по 30.06.2024	518,97
		с 01.07.2024 по 31.12.2024	518,97
		с 01.01.2025 по 30.06.2025	583,96
		с 01.07.2025 по 31.12.2025	610,58



2	Водоотведение		
2.1	для населения (с учетом НДС)	с 11.07.2022 по 30.11.2022	29,83
		с 01.12.2022 по 31.12.2023	29,83
		с 01.01.2024 по 30.06.2024	29,83
		с 01.07.2024 по 31.12.2024	29,83
		с 01.01.2025 по 30.06.2025	29,83
		с 01.07.2025 по 31.12.2025	29,83
2.2	для иных потребителей (без НДС)	с 11.07.2022 по 30.11.2022	128,41
		с 01.12.2022 по 31.12.2023	135,52
		с 01.01.2024 по 30.06.2024	131,20
		с 01.07.2024 по 31.12.2024	131,20
		с 01.01.2025 по 30.06.2025	138,55
		с 01.07.2025 по 31.12.2025	146,35

