



РЕГИОНАЛЬНАЯ ЭНЕРГЕТИЧЕСКАЯ КОМИССИЯ
САХАЛИНСКОЙ ОБЛАСТИ

П Р И К А З

от 17.08.2023 № 1-3.25-492/23


г. Южно-Сахалинск

**О корректировке на 2024 год тарифов
муниципального унитарного предприятия «Водоканал»
муниципального образования «Томаринский городской округ»
Сахалинской области на питьевую воду (питьевое водоснабжение) и
водоотведение**

В соответствии с Федеральным законом от 07 декабря 2011 года № 416-ФЗ «О водоснабжении и водоотведении», постановлением Правительства Российской Федерации от 13 мая 2013 года № 406 «О государственном регулировании тарифов в сфере водоснабжения и водоотведения», приказом Федеральной службы по тарифам от 27 декабря 2013 года № 1746-э «Об утверждении Методических указаний по расчету регулируемых тарифов в сфере водоснабжения и водоотведения», учитывая итоги заседания региональной энергетической комиссии Сахалинской области (протокол от 17 августа 2023 года № 39), приказываю:

1. Внести следующие изменения в приказ региональной энергетической комиссии Сахалинской области от 11 ноября 2020 года № 40-ОКК «Об установлении тарифов муниципального унитарного предприятия «Водоканал» муниципального образования «Томаринский городской округ» Сахалинской области на питьевую воду (питьевое водоснабжение) и водоотведение на период 2021-2025 годов»:

1-3.25-697/23(п) (8.0)




1.1. в приложении 1:

1.1.1. раздел 2 изложить в следующей редакции:


«Раздел 2. Планируемый объем подачи воды, объем финансовых потребностей, необходимых для реализации производственной программы, отчет об исполнении производственной программы за истекший период регулирования»

№ п/п	Показатели производственной деятельности	Ед. изм.	Истекший период регулирования - 2022 год		2023 год	2024 год	2025 год
			План	Факт			
1	2	3	4	5	6	7	8
1.	Объем выработки воды	тыс. м ³	346,01	336,94	336,02	350,67	346,33
2.	Объем воды, используемой на собственные нужды	тыс. м ³	0,52	0,52	0,52	0,52	0,52
3.	Объем отпуска в сеть	тыс. м ³	345,49	336,42	335,50	350,15	345,81
4.	Объем потерь	тыс. м ³	36,41	35,36	35,36	36,91	36,45
5.	Уровень потерь к объему отпущенной воды в сеть	%	10,54	10,51	10,54	10,54	10,54
6.	Полезный отпуск товаров и услуг, в том числе:	тыс. м ³	309,08	301,06	300,14	313,24	309,37
6.1.	Объем реализации товаров и услуг, из них:	тыс. м ³	298,18	290,16	289,24	302,31	298,47



6.1.1.	населению	тыс. м ³	236,16	251,48	238,16	263,64	238,36
6.1.2.	бюджетным потребителям	тыс. м ³	28,22	25,18	26,75	25,18	33,43
6.1.3.	прочим потребителям	тыс. м ³	31,80	13,50	24,33	13,49	26,68
6.2.	Объем воды собственным структурным подразделениям	тыс. м ³	10,90	10,90	10,90	10,93	10,90
7.	Объем финансовых потребностей, необходимых для реализации производственной программы	тыс. руб.	29298,32	27657,43	33021,62	37266,12	32679,24

»;



1.1.2. раздел 3 изложить в следующей редакции:

«Раздел 3. Перечень плановых мероприятий по ремонту объектов централизованной системы водоснабжения, мероприятий, направленных на улучшение качества питьевой воды, мероприятий по энергосбережению и повышению энергетической эффективности, в том числе снижению потерь воды при транспортировке, и график реализации мероприятий производственной программы

№ п/п	Наименование мероприятия	График реализации мероприятия	Финансовые потребности на реализацию мероприятия, тыс. руб.
1	2	3	4
2021 год			
1.	Капитальный ремонт станции первого подъёма, г. Томари, ул. Загородная, 1	1 - 4 кварталы	424,35
2022 год			
2.	Мероприятия по ликвидации аварий и иных технологических повреждений	1 - 4 кварталы	436,49
2023 год			
3.	Мероприятия по ликвидации аварий и иных технологических повреждений	1 - 4 кварталы	449,41
3.1.	Замена ламп накаливания на менее энергоёмкие	1 - 4 кварталы	2,50
2024 год			
4.	Мероприятия по ликвидации аварий и иных технологических повреждений	1 - 4 кварталы	520,02
4.1.	Санация, замена сетей водоснабжения на трубы из современных материалов	1 - 4 кварталы	45,00
4.2.	Замена ламп накаливания на менее энергоёмкие	1 - 4 кварталы	



4.3.	Замена источников освещения на энергосберегающие	1 - 4 кварталы	1,50
2025 год			
5.	Мероприятия по ликвидации аварий и иных технологических повреждений	1 - 4 кварталы	476,41
5.1.	Замена оборудования на менее энергоемкое при подъеме и транспортировке воды	1 - 4 кварталы	100,00

»;

1.1.3. строку 4 раздела 5 изложить в следующей редакции:


«

4.	Расходы на реализацию производственной программы в течение срока ее действия	101,2	112,7	112,8	87,7
----	------------------------------------------------------------------------------	-------	-------	-------	------

»;

1.2. в приложении 2:

1.2.1. раздел 2 изложить в следующей редакции:



«Раздел 2. Планируемый объем принимаемых сточных вод, объем финансовых потребностей, необходимых для реализации производственной программы, отчет об исполнении производственной программы за истекший период регулирования


№ п/п	Показатели производственной деятельности	Ед. изм.	Истекший период регулирования - 2022 год		2023 год	2024 год	2025 год
			План	Факт			
1	2	3	4	5	6	7	8
1.	Объем отведенных стоков	тыс. м ³	224,16	222,09	218,78	222,29	232,78
1.1.	Объем реализации товаров и услуг, в том числе по потребителям:	тыс. м ³	224,16	222,09	218,78	222,29	232,78
1.1.1.	населению	тыс. м ³	190,38	190,86	185,28	190,86	190,29
1.1.2.	бюджетным потребителям	тыс. м ³	25,75	23,73	25,36	23,85	32,33
1.1.3.	прочим потребителям	тыс. м ³	8,03	7,51	8,14	7,58	10,16
1.2.	Объем отведенных стоков от собственных структурных подразделений	тыс. м ³	0	0	0	0	0
2.	Объем финансовых потребностей, необходимых для реализации производственной программы	тыс. руб.	12720,65	11430,04	13793,78	14154,02	13882,33

»;

1.2.2. раздел 3 изложить в следующей редакции:

«Раздел 3. Перечень плановых мероприятий по ремонту объектов централизованных систем водоотведения, мероприятий, направленных на улучшение качества очистки сточных вод, мероприятий по энергосбережению и повышению энергетической эффективности, график реализации мероприятий производственной программы

№ п/п	Наименование мероприятия	График реализации мероприятия	Финансовые потребности на реализацию мероприятия, тыс. руб.
1	2	3	4
2021 год			
1.	Мероприятия по ликвидации аварий и иных технологических повреждений	1 - 4 кварталы	3811,16
2022 год			
2.	Мероприятия по ликвидации аварий и иных технологических повреждений	1 - 4 кварталы	3920,20
2023 год			
3.	Мероприятия по ликвидации аварий и иных технологических повреждений	1 - 4 кварталы	4036,24
3.1.	Замена ламп накаливания на менее энергоемкие	1 - 4 кварталы	2,50
2024 год			
4.	Мероприятия по ликвидации аварий и иных технологических повреждений	1 - 4 кварталы	4670,44
4.1.	Замена ламп накаливания на менее энергоемкие	1 - 4 кварталы	2,50
4.2.	Переход на экономные виды обогрева павильонов	1 - 4 кварталы	10,00
4.3.	Замена источников освещения на энергосберегающие	1 - 4 кварталы	1,50



2025 год			
5.	Мероприятия по ликвидации аварий и иных технологических повреждений	1 - 4 кварталы	4878,72
5.1.	Оптимизация режимов работы систем освещения	1 - 4 кварталы	5,00

»;

1.2.3. строку 4 раздела 5 изложить в следующей редакции:

«

4.	Расходы на реализацию производственной программы в течение срока ее действия	103,1	108,4	102,6	98,1
----	------------------------------------------------------------------------------	-------	-------	-------	------

»;

1.3. приложение 4 изложить в редакции согласно приложению к настоящему приказу.

2. Настоящий приказ вступает в силу с 01 января 2024 года.

3. Опубликовать настоящий приказ на «Официальном интернет-портале правовой информации» и разместить на официальном сайте региональной энергетической комиссии Сахалинской области в информационно-телекоммуникационной сети Интернет.

Председатель

ДОКУМЕНТ ПОДПИСАН
ЭЛЕКТРОННОЙ ПОДПИСЬЮ

Сертификат 00900CC3DAC5CB3295BE2CB6B652CD
1308
Владелец Чекрышев Дмитрий Владимирович
Действителен с 24.05.2023 по 16.08.2024

Д.В. Чекрышев



ПРИЛОЖЕНИЕ

к приказу региональной энергетической
комиссии Сахалинской области

№ 1-3.25-492/23 от 17.08.2023

«ПРИЛОЖЕНИЕ 4
к приказу региональной
энергетической комиссии
Сахалинской области
от 11 ноября 2020 года № 40-ОКК

Тарифы для потребителей муниципального унитарного предприятия
«Водоканал» муниципального образования «Томаринский городской округ»
Сахалинской области на питьевую воду (питьевое водоснабжение) и
водоотведение

№ п/п	Наименование потребителей	Наименование населенных пунктов	Период действия тарифов	Тариф, руб./куб.м
1.	Питьевая вода (питьевое водоснабжение)			
1.1.	для населения (с учетом НДС)	г. Томари	с 01.01.2021 по 30.06.2021	66,81
			с 01.07.2021 по 31.12.2021	69,34
			с 01.01.2022 по 30.06.2022	69,34
			с 01.07.2022 по 30.11.2022	72,04
			с 01.12.2022 по 31.12.2023	76,00
			с 01.01.2024 по 30.06.2024	76,00
			с 01.07.2024 по 31.12.2024	80,71
			с 01.01.2025 по 30.06.2025	77,53

РЕГИОНАЛЬНАЯ ЭНЕРГЕТИЧЕСКАЯ КОМИССИЯ САХАЛИНСКОЙ ОБЛАСТИ
КОПИЯ ВЕРНА
 Старший аналитик контрольно-правового управления
 Е.Н. Панкова

			с 01.07.2025 по 31.12.2025	80,47
		с.Ильинское	с 01.01.2021 по 30.06.2021	57,23
			с 01.07.2021 по 31.12.2021	59,40
			с 01.01.2022 по 30.06.2022	59,40
			с 01.07.2022 по 30.11.2022	61,71
			с 01.12.2022 по 31.12.2023	65,10
			с 01.01.2024 по 30.06.2024	65,10
			с 01.07.2024 по 31.12.2024	69,13
			с 01.01.2025 по 30.06.2025	66,42
			с 01.07.2025 по 31.12.2025	68,94
		с.Пензенское, с.Черемшанка	с 01.01.2021 по 30.06.2021	69,09
			с 01.07.2021 по 31.12.2021	71,71
			с 01.01.2022 по 30.06.2022	71,71
			с 01.07.2022 по 30.11.2022	74,14
			с 01.12.2022 по 31.12.2023	74,14
			с 01.01.2024 по 30.06.2024	74,14
			с 01.07.2024 по 31.12.2024	74,14
			с 01.01.2025 по 30.06.2025	74,14
			с 01.07.2025 по 31.12.2025	74,14
1.2.	для иных потребителей (без НДС)		с 01.01.2022 по 30.06.2022	98,26
			с 01.07.2022 по 30.11.2022	98,26
			с 01.12.2022 по 31.12.2023	114,17
			с 01.01.2024 по 30.06.2024	114,17
			с 01.07.2024 по 31.12.2024	132,37
			с 01.01.2025 по 30.06.2025	106,32
			с 01.07.2025 по 31.12.2025	112,66



2.	Водоотведение			
2.1	для населения (с учетом НДС)	г. Томари	с 01.01.2021 по 30.06.2021	9,95
с 01.07.2021 по 31.12.2021			10,32	
с 01.01.2022 по 30.06.2022			10,32	
с 01.07.2022 по 30.11.2022			10,72	
с 01.12.2022 по 31.12.2023			11,30	
с 01.01.2024 по 30.06.2024			11,30	
с 01.07.2024 по 31.12.2024			12,00	
с 01.01.2025 по 30.06.2025			11,53	
с 01.07.2025 по 31.12.2025			11,96	
		с.Ильинское	с 01.01.2021 по 30.06.2021	24,10
с 01.07.2021 по 31.12.2021	25,01			
с 01.01.2022 по 30.06.2022	25,01			
с 01.07.2022 по 30.11.2022	25,98			
с 01.12.2022 по 31.12.2023	27,40			
с 01.01.2024 по 30.06.2024	27,40			
с 01.07.2024 по 31.12.2024	29,09			
с 01.01.2025 по 30.06.2025	27,96			
с 01.07.2025 по 31.12.2025	29,02			
		с.Пензенское, с.Черемшанка	с 01.01.2021 по 30.06.2021	24,10
с 01.07.2021 по 31.12.2021	25,01			
с 01.01.2022 по 30.06.2022	25,01			
с 01.07.2022 по 30.11.2022	25,86			
с 01.12.2022 по 31.12.2023	25,86			
с 01.01.2024 по 30.06.2024	25,86			

РЕГИОНАЛЬНАЯ ЭКСПЕРТНАЯ КОМИССИЯ САХАЛИНСКОЙ ОБЛАСТИ
КОПИЯ БЕРНА
 Старший аналитик контрольно-правового управления
 Е.Н. Панкова

			с 01.07.2024 по 31.12.2024	25,86
			с 01.01.2025 по 30.06.2025	25,86
			с 01.07.2025 по 31.12.2025	25,86
2.2.	для иных потребителей (без НДС)		с 01.01.2022 по 30.06.2022	56,75
			с 01.07.2022 по 30.11.2022	56,75
			с 01.12.2022 по 31.12.2023	63,05
			с 01.01.2024 по 30.06.2024	63,05
			с 01.07.2024 по 31.12.2024	64,29
			с 01.01.2025 по 30.06.2025	57,95
			с 01.07.2025 по 31.12.2025	61,33

».

