



РЕГИОНАЛЬНАЯ ЭНЕРГЕТИЧЕСКАЯ КОМИССИЯ
САХАЛИНСКОЙ ОБЛАСТИ

П Р И К А З

от 20.12.2023 № 1-3.25-882/23

г. Южно-Сахалинск


**О корректировке на 2024 год тарифов
общества с ограниченной ответственностью «Южно-Курильский
водоканал» на питьевую воду (питьевое водоснабжение) и
водоотведение, установленных на долгосрочный
период регулирования**

В соответствии с Федеральным законом от 7 декабря 2011 года № 416-ФЗ «О водоснабжении и водоотведении», постановлением Правительства Российской Федерации от 13 мая 2013 года № 406 «О государственном регулировании тарифов в сфере водоснабжения и водоотведения», приказом Федеральной службы по тарифам от 27 декабря 2013 года № 1746-э «Об утверждении Методических указаний по расчету регулируемых тарифов в сфере водоснабжения и водоотведения», учитывая итоги заседаний региональной энергетической комиссии Сахалинской области (протокол от 20 декабря 2023 года № 99), приказываю:

1. Внести следующие изменения в приказ региональной энергетической комиссии Сахалинской области от 02 июля 2021 года № 11-ОКК «Об установлении тарифов общества с ограниченной ответственностью «Южно-Курильский водоканал» на питьевую воду (питьевое водоснабжение) и водоотведение на период 2021 - 2024 годов»:

1.1. в приложении 1:

1.1.1. раздел 2 изложить в следующей редакции:



«Раздел 2. Планируемый объем подачи воды, объем финансовых потребностей, необходимых для реализации производственной программы, отчет об исполнении производственной программы за истекший период регулирования»

№ п/п	Показатели производственной деятельности	Ед. изм.	Истекший период регулирования - 2022 год		2023 год	2024 год
			План	Факт		
1	2	3	4	5	6	7
1	Объем выработки воды	тыс.куб.м	334,551	342,308	334,551	334,551
2	Объем воды, используемой на собственные нужды	тыс.куб.м	1,338	1,370	1,338	1,338
3	Объем отпуска в сеть	тыс.куб.м	333,213	340,938	333,213	333,213
4	Объем потерь	тыс.куб.м	27,805	28,92	27,805	27,805
5	Уровень потерь к объему отпущенной воды в сеть	%	8,344	8,48	8,344	8,344
6	Полезный отпуск товаров и услуг, в том числе:	тыс.куб.м	305,408	312,019	305,408	305,408
6.1	Объем реализации товаров и услуг, из них:	тыс.куб.м	297,973	294,456	297,973	297,973
6.1.1	населению	тыс.куб.м	186,924	169,142	186,924	186,924
6.1.2	бюджетным потребителям	тыс.куб.м	35,143	28,307	35,143	35,143
6.1.3	прочим потребителям	тыс.куб.м	75,906	97,007	75,906	75,906
6.2	Объем воды собственным структурным подразделениям	тыс.куб.м	7,435	17,563	7,435	7,435
7	Объем финансовых потребностей, необходимых для реализации производственной программы	тыс. руб.	45719,58	28169,30	45719,58	52559,58

Энергетическая комиссия Самарской области
 КОПИЯ ВЕРНА
 Руководитель управления
 Н.Ю. Те
 Южно-Самарский филиал
 ЮКОМ

1.1.2. в разделе 3 строку 5 изложить в следующей редакции::

«

5.	Мероприятия по ликвидации аварий и иных технологических повреждений	1-4 кварталы	6243,15
6.	Мероприятия по энергосбережению и повышению энергетической эффективности	1-4 кварталы	975,0

»;

1.1.3. в разделе 5 строку 4 изложить в следующей редакции:

«

4.	Расходы на реализацию производственной программы в течение срока ее действия	109,3	111,9	114,9
----	--	-------	-------	-------

»;



1.2. в приложении 2:

1.2.1. раздел 2 изложить в следующей редакции:

«Раздел 2. Планируемый объем водопотребления, объем финансовых потребностей, необходимых для реализации программы за истекший период регулирования производства электрической энергии, отчет об исполнении производственной программы за истекший период регулирования»

№ п/п	Показатели производственной деятельности	Ед. изм.	Истекший период регулирования - 2022 год		2023 год		2024 год
			План	Факт	План	Факт	
1	2	3	4	5	7	8	
1	Объем отведенных стоков	тыс.куб.м	204,432	83,16	204,432	204,432	204,432
1.1	Объем реализации товаров и услуг, в том числе по потребителям:	тыс.куб.м	204,432	83,16	204,432	204,432	204,432
1.1.1	населению	тыс.куб.м	164,476	64,406	164,476	164,476	164,476
1.1.2	бюджетным потребителям	тыс.куб.м	20,807	9,100	20,807	20,807	20,807
1.1.3	прочим потребителям	тыс.куб.м	19,149	9,660	19,149	19,149	19,149
1.2	Объем отведенных стоков от собственных структурных подразделений	тыс.куб.м	0	0	0	0	0
2	Объем финансовых потребностей, необходимых для реализации производственной программы	тыс.руб.	8562,1	10754,62	17441,94	109960,16	



РЕГИОНАЛЬНАЯ ЭНЕРГЕТИЧЕСКАЯ КОМИССИЯ САХАЛИНСКОЙ ОБЛАСТИ
КОПИЯ ВЕРНА
 Старший аналитик контрольно-правового управления
 Н.Ю. Те

1.2.2. в разделе 3 строку 5 изложить в следующей редакции:

«

5.	Мероприятия по ликвидации аварий и иных технологических повреждений	1-4 кварталы	6013,63
----	---	--------------	---------

»;

1.2.3. в разделе 5 строку 4 изложить в следующей редакции:

«

4.	Расходы на реализацию производственной программы в течение срока ее действия	103,8	112,2	630,4
----	--	-------	-------	-------

»;


1.3. приложение 3 изложить в редакции согласно приложению 1 к настоящему приказу.

1.4. приложение 4 изложить в редакции согласно приложению 2 к настоящему приказу.

2. Настоящий приказ вступает в силу с 01 января 2024 года.

3. Опубликовать настоящий приказ на «Официальном интернет-портале правовой информации» и разместить его на официальном сайте региональной энергетической комиссии Сахалинской области в информационно-телекоммуникационной сети Интернет.

Председатель



Д.В. Чекрышев



ПРИЛОЖЕНИЕ 1
к приказу региональной
энергетической комиссии
Сахалинской области
№ 1-3.25-882/23 от 20.12.2023

«ПРИЛОЖЕНИЕ 3
к приказу региональной
энергетической комиссии
Сахалинской области
от 02 июля 2021 года № 11-ОКК

Долгосрочные параметры
регулирования общества с ограниченной ответственностью
«Южно-Курильский водоканал» в сфере водоснабжения и водоотведения
на период 2021 – 2024 годов

№ п/п	Годы	Базовый уровень операционных расходов, тыс. руб.	Индекс эффективности операционных расходов, %	Уровень потерь воды, %	Удельный расход электрической энергии, кВт.ч/куб.м	Нормативная прибыль, %
1	2	3	4	5	6	7
Питьевая вода (питьевое водоснабжение)						
1	2021	27276,17	х	8,344	2,13	0,14
2	2022	х	1,0	8,344	2,11	0,14
3	2023	х	1,0	8,344	2,09	0,14
4	2024	х	1,0	8,344	2,07	0,14
Водоотведение						
1	2021	8048,81	х	х	х	0,19
2	2022	х	1,0	х	х	0,18
3	2023	10331,55	1,0	х	0,180	0,18
4	2024	х	1,0	х	0,179	190,0

».




ПРИЛОЖЕНИЕ 2
к приказу региональной
энергетической комиссии
Сахалинской области
№ 1-3.25-882/23 от 20.12.2023

«ПРИЛОЖЕНИЕ 4
к приказу региональной
энергетической комиссии
Сахалинской области
от 02 июля 2021 года № 11-ОКК

Тарифы
общества с ограниченной ответственностью «Южно-Курильский водоканал»
на питьевую воду (питьевое водоснабжение) и водоотведение

№ п/п	Наименование групп потребителей	Период действия тарифов	Тариф, руб./куб.м
1	Питьевая вода (питьевое водоснабжение)		
1.1	для населения (с учетом НДС)	с 03.07.2021 по 31.12.2021	73,58
		с 01.01.2022 по 30.06.2022	73,58
		с 01.07.2022 по 30.11.2022	73,58
		с 01.12.2022 по 31.12.2023	73,58
		с 01.01.2024 по 30.06.2024	73,58
		с 01.07.2024 по 31.12.2024	73,58
1.2	для иных потребителей (без НДС)	с 03.07.2021 по 31.12.2021	125,44
		с 01.01.2022 по 30.06.2022	125,44
		с 01.07.2022 по 30.11.2022	148,84
		с 01.12.2022 по 31.12.2023	153,44
		с 01.01.2024 по 30.06.2024	153,44



РЕГИОНАЛЬНАЯ ЭНЕРГЕТИЧЕСКАЯ КОМИССИЯ САХАЛИНСКОЙ ОБЛАСТИ
КОПИЯ ВЕРНА
Старший аналитик контрольно-правового управления
Н.Ю. Те

		с 01.07.2024 по 31.12.2024	199,34
2	Водоотведение		
2.1	для населения (с учетом НДС)	с 03.07.2021 по 31.12.2021	26,42
		с 01.01.2022 по 30.06.2022	26,42
		с 01.07.2022 по 30.11.2022	26,42
		с 01.12.2022 по 31.12.2023	26,42
		с 01.01.2024 по 30.06.2024	26,42
		с 01.07.2024 по 31.12.2024	26,42
2.2	для иных потребителей (без НДС)	с 03.07.2021 по 31.12.2021	40,35
		с 01.01.2022 по 30.06.2022	40,35
		с 01.07.2022 по 30.11.2022	43,41
		с 01.12.2022 по 31.07.2023	46,98
		с 01.08.2023 по 31.12.2023	85,32
		с 01.01.2024 по 30.06.2024	85,32
		с 01.07.2024 по 31.12.2024	990,44
2.3	для иных потребителей, включенных в Список потребителей, имеющих право на получение льготного тарифа (без НДС)		
		с 01.01.2024 по 30.06.2024	85,32
		с 01.07.2024 по 31.12.2024	250,00

».

