



РЕГИОНАЛЬНАЯ ЭНЕРГЕТИЧЕСКАЯ КОМИССИЯ  
САХАЛИНСКОЙ ОБЛАСТИ

П Р И К А З

от 21.10.2024 № 1-3.25-859/24

г. Южно-Сахалинск

**О корректировке на 2025 год тарифов  
муниципального унитарного предприятия «Невельские  
коммунальные сети» на питьевую воду (питьевое водоснабжение)  
и водоотведение для потребителей города Невельск и села  
Колхозное, установленных на долгосрочный период  
регулирувания"**

В соответствии с Федеральным законом от 7 декабря 2011 года № 416-ФЗ «О водоснабжении и водоотведении», постановлением Правительства Российской Федерации от 13 мая 2013 года № 406 «О государственном регулировании тарифов в сфере водоснабжения и водоотведения», приказом Федеральной службы по тарифам от 27 декабря 2013 года № 1746-э «Об утверждении Методических указаний по расчету регулируемых тарифов в сфере водоснабжения и водоотведения», учитывая итоги заседания правления региональной энергетической комиссии Сахалинской области (протокол от 21 октября 2024 года № 49), приказываю:

1. Внести следующие изменения в приказ региональной энергетической комиссии Сахалинской области от 01.11.2023 № 1-3.25-684/23 «Об установлении тарифов муниципального унитарного предприятия «Невельские коммунальные сети» на питьевую воду (питьевое водоснабжение) и водоотведение для потребителей города Невельск и села Колхозное на период ~~2024-2030 годов~~»:




1.1. в приложении 1:

1.1.1. раздел 2 изложить в следующей редакции:

«Раздел 2. Планируемый объем подачи воды, объем финансовых потребностей, необходимых для реализации производственной программы, отчет об исполнении производственной программы за истекший период регулирования»

№ п/п	Показатели производственной деятельности	Ед. изм.	Истекший период регулирования - 2023 год		2024 год	2025 год	2026 год	2027 год	2028 год	2029 год	2030 год
			План	Факт							
1	2	3	4	5	6	7	8	9	10	11	12
1	Объем выработки воды	тыс. куб.м	648,584	679,553	655,358	649,433	655,358	655,358	655,358	655,358	655,358
2	Объем воды, используемой на собственные нужды	тыс. куб.м	0,072	0,024	x	x	x	x	x	x	x
3	Объем отпуска в сеть	тыс. куб.м	648,541	679,529	655,358	649,433	655,358	655,358	655,358	655,358	655,358
4	Объем потерь	тыс. куб.м	64,465	50,211	81,985	81,244	81,985	81,985	81,985	81,985	81,985
5	Уровень потерь к объему отпущенной воды в сеть	%	9,94	7,39	12,51	12,51	12,51	12,51	12,51	12,51	12,51
6	Полезный отпуск товаров и услуг, в том числе:	тыс. куб.м	584,076	629,318	573,373	568,189	573,373	573,373	573,373	573,373	573,373



6.1	Объем реализации товаров и услуг, из них:	тыс. куб.м	542,609	535,428	535,437	531,820	535,437	535,437	535,437	535,437
6.1.1	населению	тыс. куб.м	450,610	449,348	449,235	446,320	449,235	449,235	449,235	449,235
6.1.2	бюджетным потребителям	тыс. куб.м	39,771	34,419	38,582	34,187	38,582	38,582	38,582	38,582
6.1.3	прочим потребителям	тыс. куб.м	52,228	51,661	47,620	51,313	47,620	47,620	47,620	47,620
6.2	Объем воды собственным структурным подразделениям	тыс. куб.м	41,467	93,890	37,936	36,369	37,936	37,936	37,936	37,936
7	Объем финансовых потребностей, необходимых для реализации производственной программы	тыс. руб.	62437,28	66482,38	88782,57	93922,95	97272,12	101557,82	104073,72	109328,94

»;

1.1.2. в разделе 3 в строке 2 цифры «4852,49» заменить цифрами «4927,00»;

1.1.3. в разделе 5 строку 4 изложить в следующей редакции:

«

4.	Расходы на реализацию производственной программы в течение срока ее действия	142,19	105,8	104,2	104,4	102,5	102,5	105,5
----	------------------------------------------------------------------------------	--------	-------	-------	-------	-------	-------	-------


»;

## 1.2. в приложении 2:

## 1.2.1. раздел 2 изложить в следующей редакции:

«Раздел 2. Планируемый объем водоотведения, объем финансовых потребностей, необходимых для реализации производственной программы, отчет об исполнении производственной программы за истекший период регулирования»

№ п/п	Показатели производственной деятельности	Ед. изм.	Истекший период регулирования - 2023 год		2024 год	2025 год	2026 год	2027 год	2028 год	2029 год	2030 год
			План	Факт							
План РЭК СО											
1	2	3	4	5	6	7	8	9	10	11	12
1	Объем отведенных стоков	тыс. куб.м	487,219	488,866	486,79	488,976	487,071	487,071	487,071	487,071	487,071
1.1	Объем реализации товаров и услуг, в том числе от потребителей:	тыс. куб.м	487,219	482,869	484,512	488,976	484,512	484,512	484,512	484,512	484,512
1.1.1	населения	тыс. куб.м	435,979	431,935	433,677	437,397	433,677	433,677	433,677	433,677	433,677
1.1.2	бюджетных потребителей	тыс. куб.м	35,578	31,458	34,675	31,856	34,675	34,675	34,675	34,675	34,675
1.1.3	прочих потребителей	тыс. куб.м	15,662	19,477	16,160	19,723	16,160	16,160	16,160	16,160	16,160
1.2	Объем отведенных стоков от собственных	тыс. куб.м	0	5,997	2,559	0,0	2,559	2,559	2,559	2,559	2,559






1.3. приложение 4 изложить в редакции согласно приложению к настоящему приказу.

2. Настоящий приказ вступает в силу с 01 января 2025 года.

3. Опубликовать настоящий приказ на «Официальном интернет-портале правовой информации» и разместить его на официальном сайте региональной энергетической комиссии Сахалинской области в информационно-телекоммуникационной сети Интернет.

Председатель



Д.В. Чекрышев



**ПРИЛОЖЕНИЕ**  
к приказу региональной энергетической  
комиссии Сахалинской области  
№ 1-3.25-859/24 от 21.10.2024

**«ПРИЛОЖЕНИЕ 4**  
к приказу региональной  
энергетической комиссии  
Сахалинской области  
от 01.11.2023 № 1-3.25-684/23

**Тарифы**  
муниципального унитарного предприятия  
«Невельские коммунальные сети» на питьевую воду  
(питьевое водоснабжение) и водоотведение

№ п/п	Наименование потребителей	Период действия тарифов	Тариф, руб./куб.м
1	Питьевая вода (питьевое водоснабжение)		
1.1	для населения (с учетом НДС)	с 01.01.2024 по 30.06.2024	71,15
		с 01.07.2024 по 31.12.2024	71,15
		с 01.01.2025 по 30.06.2025	71,15
		с 01.07.2025 по 31.12.2025	71,15
		с 01.01.2026 по 30.06.2026	71,15
		с 01.07.2026 по 31.12.2026	71,15
		с 01.01.2027 по 30.06.2027	71,15
		с 01.07.2027 по 31.12.2027	71,15
		с 01.01.2028 по 30.06.2028	71,15
		с 01.07.2028 по 31.12.2028	71,15
		с 01.01.2029 по 30.06.2029	71,15
		с 01.07.2029 по 31.12.2029	71,15



		с 01.01.2030 по 30.06.2030	71,15
		с 01.07.2030 по 31.12.2030	71,15
1.2	для иных потребителей (без НДС)	с 01.01.2024 по 30.06.2024	115,07
		с 01.07.2024 по 31.12.2024	216,55
		с 01.01.2025 по 30.06.2025	176,61
		с 01.07.2025 по 31.12.2025	176,61
		с 01.01.2026 по 30.06.2026	174,33
		с 01.07.2026 по 31.12.2026	189,01
		с 01.01.2027 по 30.06.2027	189,01
		с 01.07.2027 по 31.12.2027	190,33
		с 01.01.2028 по 30.06.2028	190,33
		с 01.07.2028 по 31.12.2028	198,41
		с 01.01.2029 по 30.06.2029	198,41
		с 01.07.2029 по 31.12.2029	199,99
		с 01.01.2030 по 30.06.2030	199,99
		с 01.07.2030 по 31.12.2030	208,39
2	Водоотведение		
2.1	для населения (с учетом НДС)	с 01.01.2024 по 30.06.2024	28,85
		с 01.07.2024 по 31.12.2024	28,85
		с 01.01.2025 по 30.06.2025	28,85
		с 01.07.2025 по 31.12.2025	28,85
		с 01.01.2026 по 30.06.2026	28,85
		с 01.07.2026 по 31.12.2026	28,85
		с 01.01.2027 по 30.06.2027	28,85
		с 01.07.2027 по 31.12.2027	28,85
		с 01.01.2028 по 30.06.2028	28,85
		с 01.07.2028 по 31.12.2028	28,85





		с 01.01.2029 по 30.06.2029	28,85
		с 01.07.2029 по 31.12.2029	28,85
		с 01.01.2030 по 30.06.2030	28,85
		с 01.07.2030 по 31.12.2030	28,85
2.2	для юридических лиц и индивидуальных предпринимателей, за исключением юридических лиц, финансирование деятельности которых осуществляется за счет средств бюджетов бюджетной системы Российской Федерации (без НДС) <*>	с 01.01.2024 по 30.06.2024	202,06
		с 01.07.2024 по 31.12.2024	250,00
		с 01.01.2025 по 30.06.2025	250,00
		с 01.07.2025 по 31.12.2025	270,00
		с 01.01.2026 по 30.06.2026	269,84
		с 01.07.2026 по 31.12.2026	280,06
		с 01.01.2027 по 30.06.2027	280,06
		с 01.07.2027 по 31.12.2027	280,92
		с 01.01.2028 по 30.06.2028	280,92
		с 01.07.2028 по 31.12.2028	286,82
		с 01.01.2029 по 30.06.2029	286,82
		с 01.07.2029 по 31.12.2029	290,00
		с 01.01.2030 по 30.06.2030	290,00
		с 01.07.2030 по 31.12.2030	290,00
2.3	для иных потребителей (без НДС)	с 01.01.2024 по 30.06.2024	202,06
		с 01.07.2024 по 31.12.2024	355,62
		с 01.01.2025 по 30.06.2025	264,86
		с 01.07.2025 по 31.12.2025	264,86
		с 01.01.2026 по 30.06.2026	269,84
		с 01.07.2026 по 31.12.2026	280,06
		с 01.01.2027 по 30.06.2027	280,06
		с 01.07.2027 по 31.12.2027	280,92
		с 01.01.2028 по 30.06.2028	280,92



	с 01.07.2028 по 31.12.2028	286,82
	с 01.01.2029 по 30.06.2029	286,82
	с 01.07.2029 по 31.12.2029	290,34
	с 01.01.2030 по 30.06.2030	290,34
	с 01.07.2030 по 31.12.2030	296,42

<\*> Тарифы установлены в соответствии со статьей 2 Закона Сахалинской области от 25.12.2023 № 141-ЗО «О льготных тарифах в сфере водоснабжения и водоотведения».

