



ПРАВИТЕЛЬСТВО САНКТ-ПЕТЕРБУРГА
КОМИТЕТ ПО ГОСУДАРСТВЕННОМУ КОНТРОЛЮ, ИСПОЛЬЗОВАНИЮ
И ОХРАНЕ ПАМЯТНИКОВ ИСТОРИИ И КУЛЬТУРЫ
РАСПОРЯЖЕНИЕ

окуд

22.05.2023

№ 376-рп

**Об утверждении предмета охраны
объекта культурного наследия
регионального значения
«Ансамбль Сестрорецкого Оружейного завода»**

В соответствии с подпунктом 10 пункта 2 статьи 33 Федерального закона от 25.06.2002 № 73-ФЗ «Об объектах культурного наследия (памятниках истории и культуры) народов Российской Федерации» и пунктом 3.12 Положения о Комитете по государственному контролю, использованию и охране памятников истории и культуры, утвержденного постановлением Правительства Санкт-Петербурга от 28.04.2004 № 651, на основании выводов историко-культурного исследования, выполненного ООО «ЛенСтройУправления» (Рег. № 01-24-3012/22-0-0 от 12.12.2022):

1. Утвердить предмет охраны объекта культурного наследия регионального значения «Ансамбль Сестрорецкого Оружейного завода», расположенного по адресу: Санкт-Петербург, г. Сестрорецк, Воскова ул., 1, согласно приложению к распоряжению.

2. Начальнику отдела государственного реестра объектов культурного наследия Управления государственного реестра объектов культурного наследия обеспечить размещение настоящего распоряжения в электронной форме в локальной компьютерной сети КГИОП и его официальное опубликование.

3. Контроль за выполнением распоряжения возложить на начальника Управления государственного реестра объектов культурного наследия.

Заместитель председателя КГИОП

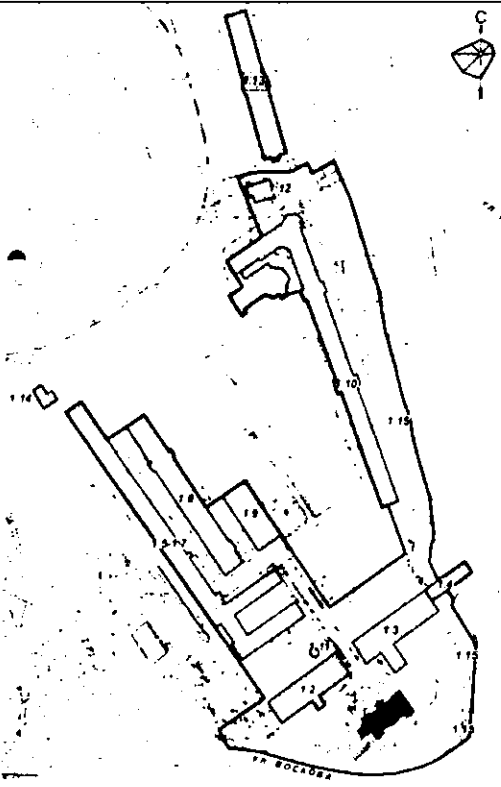
Г.Р. Аганова








Предмет охраны объекта культурного наследия регионального значения
«Ансамбль Сестрорецкого Оружейного завода»,
расположенного по адресу: Санкт-Петербург, г. Сестрорецк, Воскова ул., 1



№ п/п	Видовая принадлежность предмета охраны	Предмет охраны	Фотофиксация (иные иллюстративные материалы)
1	2	3	4
1	Объемно-пространственное и планировочное решение территории:	<p>местоположение и конфигурация границ территории объекта культурного наследия;</p> <p>объемно-пространственное решение производственного комплекса, определенное расположением относительно центральной оси группы промышленных зданий и сооружений «кирпичного стиля» и расположением ограничивающего с востока территорию комплекса водного объекта (Соляного канала):</p> <p>1.1. Заводоуправление (Санкт-Петербург, г. Сестрорецк, Воскова ул., 1);</p> <p>1.2. Здание цехов № 2, 11, 13 (Санкт-Петербург, г. Сестрорецк, Воскова ул., 1);</p> <p>1.3. Цех № 14 (Санкт-Петербург, г. Сестрорецк, Воскова ул., 1);</p> <p>1.4. Здание гидростанции с гидротурбинами (две) (Санкт-Петербург, г. Сестрорецк, Воскова ул., 1);</p> <p>1.5. Цех метчиков (Санкт-Петербург, г. Сестрорецк, Воскова ул., 1);</p> <p>1.6. Пристройка, соединяющая цех метчиков с цехом № 7 (Санкт-Петербург, г. Сестрорецк, Воскова ул., 1);</p> <p>1.7. Цех № 26 (Санкт-Петербург, г. Сестрорецк, Воскова ул., 1);</p> <p>1.8. Здание цехов № 21, 9, 17 (Санкт-Петербург, г. Сестрорецк, Воскова ул., 1);</p> <p>1.9. Цех № 8 (Санкт-Петербург, г. Сестрорецк, Воскова ул., 1);</p> <p>1.10. Цех № 6 (Санкт-Петербург, г. Сестрорецк, Воскова ул., 1);</p> <p>1.11. Тарный цех (Санкт-Петербург, г. Сестрорецк, Воскова ул., 1);</p> <p>1.12. Здание для стрельбища (Санкт-Петербург, г. Сестрорецк, Воскова ул., 1);</p>	

		<p>1.13. Цех № 12 (Санкт-Петербург, г. Сестрорецк, Воскова ул., 1);</p> <p>1.14. Газовый цех (Санкт-Петербург, г. Сестрорецк, Воскова ул., 1);</p> <p>1.15 Соляной канал (Санкт-Петербург, г. Сестрорецк, Воскова ул., 1);</p> <p>1.16 Металлические столбы вдоль соляного канала*</p> <p>(Санкт-Петербург, г. Сестрорецк, Воскова ул., 1);</p> <p>1.17. Система подземных водопроводящих каналов*</p> <p>(Санкт-Петербург, г. Сестрорецк, Воскова ул., 1);</p> <p>1.18. Корпус № 14 (склад)* (Санкт-Петербург, г. Сестрорецк, Воскова ул., 1)</p> <p>*на плане не обозначены</p>	
--	--	---	--

Заводоуправление
(Санкт-Петербург, г. Сестрорецк, Воскова ул., 1)

№ п/п	Видовая принадлежность предмета охраны	Предмет охраны	Фотофиксация (иные иллюстративные материалы)
1	2	3	4
1	Объемно-пространственное и планировочное решение территории:	местоположение здания в границах территории объекта культурного наследия.	

2	<p>Объемно-пространственное решение:</p>	<p>объемно-пространственное решение двухэтажного здания с двумя боковыми и центральным ризалитами южного и северного фасадов. пятигранный объем тамбура северного фасада с террасой над тамбуром;</p> <p>габариты и конфигурация (вальмовая) крыши;</p> <p>высотные отметки конька кровли;</p> <p>местоположение кирпичных тумб ограждения крыши (на углах ризалитов).</p> <p>материал и габариты, дымовые трубы;</p> <p>материал кровельного покрытия - листовой металл.</p>	 
3	<p>Конструктивная система здания:</p>	<p>наружные и внутренние капитальные стены (материал - кирпич);</p> <p>лотковые своды по металлическим балкам (2-й этаж, пом. 4Н 1);</p> <p>отметки междуэтажных перекрытий;</p> <p>кирпичные сводики по металлическим балкам;</p> <p>арочные проемы;</p>	    

		<p>лестница: местоположение, габариты, конструкция (по косоурам), материал ступеней – природный камень; ограждение (литые фигурные стойки): материал, рисунок, профилированный деревянный поручень.</p> <p>черная лестница: местоположение, габариты, материал ступеней – природный камень.</p>	
4	Объемно-планировочное решение:	местоположение несущих капитальных стен.	
5	Архитектурно-художественное решение фасадов:	<p>отделка фасадов в «кирпичном» стиле;</p> <p><u>южный фасад:</u> композиция симметричная, акцентирована центральным ризалитом, завершенным щипцом;</p> <p>оформление центрального ризалита ленточным рустом в уровне первого этажа; оформление рустом в уровне второго этажа угловых лопаток центрального ризалита;</p> <p>местоположение, габариты, конфигурация (с лучковым и полуциркульным завершением) оконных проемов;</p> <p>местоположение, габариты, конфигурация (прямоугольная) дверного проема;</p>	

заполнение оконных проемов: рисунок;

заполнение дверного проема: материал (дерево), рисунок;

оформление оконных проемов первого и второго этажей: «веерные» замковые камни, ниши под оконными проемами второго этажа с орнаментом «поребрик»;

подоконные тяги;



круглое чердачное окно в щипце центрального ризалита;

межэтажный карниз: фриз, оформленный орнаментом «поребрик»;


венчающий профилированный карниз с зубчиками, с городками в щипце центрального ризалита;

ограждение крыши: материал (металл), рисунок;

мемориальная доска на южном фасаде — местоположение, материал (гранит, металл), текст: «Коллектив Сестрорецкого инструментального завода им. С.П. Воскова 21 октября 1967 года награжден памятным знаменем правительства СССР за победу в социалистическом соревновании и в ознаменование 50-летия Великой Октябрьской социалистической революции памятное знамя оставлено в коллективе на вечное хранение как символ трудовой славы»;



мемориальная доска на южном фасаде — местоположение, материал (мрамор, металл), текст: «Здесь с 1894 по 1902 год работал начальником Сестрорецкого оружейного завода конструктор русской трехлинейной винтовки образца 1891 года Сергей Иванович Мосин».



северный фасад:

композиция симметричная, акцентирована центральным ризалитом, завершенным щипцом;

оформление рустом в уровне второго этажа центрального ризалита;

местоположение, габариты, конфигурация (с лучковым и полуциркульным завершением) оконных проемов;

местоположение, габариты, конфигурация (прямоугольная) дверных проемов;

заполнение оконных проемов: рисунок;

заполнение дверных проемов тамбура и террасы: материал (дерево);






оформление оконных проемов первого и второго этажей: «веерные» замковые камни, ниши в подоконном пространстве проемов второго этажа с орнаментом «поребрик»;

пятигранный тамбур центрального ризалита с террасой в уровне 2-го этажа, кирпичный карниз, кирпичный аттик с карнизом;

межэтажный карниз;
фриз, оформленный орнаментом «поребрик».

венчающий профилированный карниз с зубчиками, с городками в щипце центрального ризалита;




		<p><u>восточный фасад:</u> композиция акцентирована ризалитом (лестничная клетка);</p> <p>оконные проемы: местоположение, габариты, конфигурация (с лучковым завершением);</p> <p>заполнение оконных проемов: рисунок;</p> <p>оформление оконных проемов второго этажа: «веерные» замковые камни;</p> <p>фриз, оформленный орнаментом «поребрик» (южная часть фасада);</p> <p>венчающий профилированный карниз с зубчиками;</p> <p><u>западный фасад:</u> композиция фасада с центральным ризалитом и одноэтажным объемом центрального ризалита (утрачен);</p> <p>оконные проемы: местоположение, габариты, конфигурация (прямоугольные, с лучковым завершением);</p> <p>заполнение оконных проемов: рисунок;</p> <p>оформление оконных проемов второго этажа: «веерные» замковые камни;</p> <p>фриз, оформленный орнаментом «поребрик» (центральный ризалит).</p> <p>венчающий профилированный карниз с зубчиками.</p>	  
6	<p>Декоративно-художественное оформление интерьеров:</p>	<p>оформление стен лестничной площадки второго этажа: штукатурные фигурные филенки с розетками в углах, пилястры, орнаментированный фриз с триглифами, профилированный карниз с орнаментом из иоников;</p>	 


плитка в вестибюле 1-го этажа с датировкой строительства здания «1898»;




мемориальная доска: материал (металл) техника исполнения (литье), текст: «Вся власть советам!» «В октябре 1917 года Сестрорецкие оружейники в составе двух красногвардейских отрядов 1000 и 1500 человек принимали участие в установлении диктатуры пролетариата в Петрограде».




мемориальная доска: материал (мрамор), текст: «УКАЗ ПРЕЗИДИУМА ВЕРХОВНОГО СОВЕТА СССР о награждении Сестрорецкого оружейного завода имени Воскова орденом Октябрьской революции за заслуги в развитии отечественной инструментальной промышленности и в связи с 250-летием со дня основания наградить Сестрорецкий инструментальный завод имени Воскова орденом Октябрьской революции. Председатель президиума верховного совета СССР Н.Подгорный. Секретарь президиума верховного совета СССР М.Георгадзе. Москва, Кремль, 18 июня 1971 года.»;




мемориальная доска: материал (металл), текст: «Здесь с 1907 по 1918 год работали изобретатели русского автоматического оружия Федоров Владимир Григорьевич, Дегтярев Василий Алексеевич, Токарев Федор Васильевич»;

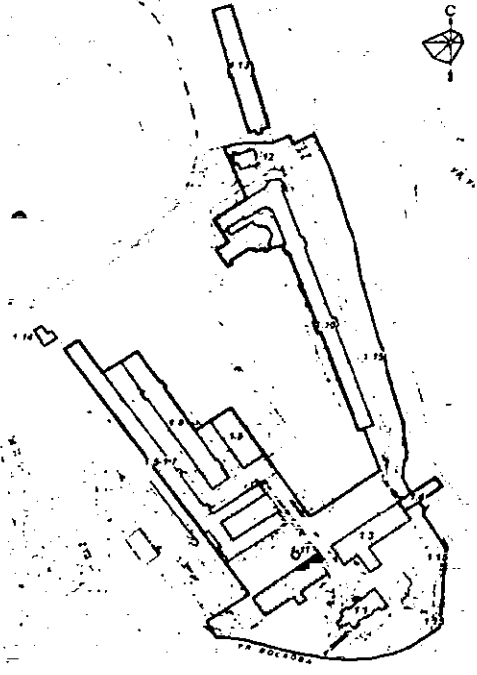









мемориальная доска: материал (металл), текст: «Здесь в 1917 году работал Кубяк Николай Афанасьевич 1881 – 1937 Участник Революционного движения в России, Советский государственный и партийный деятель»;

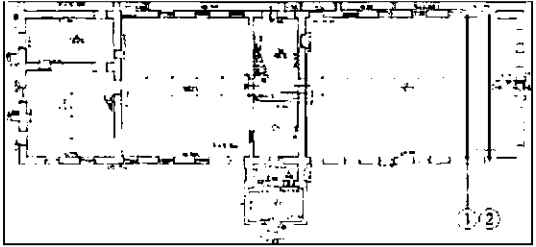





		<p>мемориальная доска: материал (металл), текст: «Здесь работали рабочие: Николай Александрович Емельянов член партии с 1904 года и Вячеслав Иванович Зоф член партии с 1913 года, которые по заданию ЦК партии обеспечили последнее подполье В.И.Ленина в Разливе июль-август 1917 г.»</p> <p>мемориальная доска: материал (металл), текст: «Здесь с 1917 по 1918 год работал Восков Самуил Петрович член партии с 1917 года, первый председатель заводского комитета».</p>	
--	--	--	---

Здание цехов № 2, 11, 13
(Санкт-Петербург, г. Сестрорецк, Воскова ул., 1)

№ п/п	Видовая принадлежность предмета охраны	Предмет охраны	Фотофиксация (иные иллюстративные материалы)
1	2	3	4
1	Объемно-пространственное и планировочное решение территории:	местоположение здания в границах территории объекта культурного наследия.	
2	Объемно-пространственное решение:	<p>объемно-пространственное решение одно-двухэтажного здания, объем тамбура со стороны южного фасада, габариты и конфигурация крыши (скатная), высотные отметки конька кровли, дымовые трубы;</p> <p>материал кровельного покрытия — листовой металл.</p>	

3	<p>Конструктивная система здания:</p>	<p>капитальные стены – материал (кирпич);</p> <p>местоположение плоских междуэтажных перекрытий;</p> <p>бетонные сводики по металлическим балкам;</p> <p>арочный поем (помещение лестничной клетки);</p> <p>тип конструкций: стоечно-балочная конструкция (двутавровые металлические балки и металлические колонны);</p> <p>лестница – местоположение, габариты, конструкция (по косоурам), материал ступеней – природный камень, металлическое ограждение: материал, рисунок;</p> <p>типовая секция конструкции крыши одноэтажной части здания: металлические клёпаные фермы (две фермы) у восточной стены в осях 1-2 (обозначено на плане ПИБ 1-го этажа);</p>	     
---	---------------------------------------	--	--

			 <p>план ПИБ 1-го этажа</p>
4	Объемно-планировочное решение:	местоположение несущих капитальных стен.	
5	Архитектурно-художественное решение фасадов:	<p>отделка фасада в «кирпичном» стиле:</p> <p>восточный фасад: композиция фасада симметричная, акцентирована арочными окнами и треугольным фронтоном;</p> <p>известняковый цоколь;</p> <p>оконные проемы 1-го этажа: местоположение, габариты ширины, верхняя высотная отметка проемов, конфигурация верхней части проемов (с полуциркульным завершением);</p> <p>полуциркульный оконный проем в тимпане фронтона;</p> <p>оформление оконных проемов первого этажа и в тимпане фронтона – наличники с имитацией руста, подоконные тяги;</p> <p>рисунок заполнения оконных проемов;</p> <p>местоположение, габариты, конфигурация дверного проема;</p> <p>профилированный венчающий карниз, оформленный городчатым поясом;</p> <p>профилированный карниз фронтона, оформленный городчатым поясом;</p> <p>южный фасад: композиция фасада двухчастная, с выступающим объемом-тамбуром в западной 2-х этажной части фасада:</p> <p>известняковый цоколь;</p> <p>оконные проемы 1-го этажа: местоположение, габариты ширины, верхняя высотная отметка проемов, конфигурация верхней части проемов (с полуциркульным завершением);</p> <p>оконные проемы 2-го этажа: местоположение, габариты и конфигурация (с полуциркульным завершением, трехчастных);</p>	  

оформление оконных проемов первого этажа наличниками с имитацией руста, второго – замковые камни, подоконные тяги;

оформление межоконных простенков западной части 2-го этажа лопатками;

рисунок заполнения оконных проемов; местоположение, габариты, конфигурация дверных проемов;

архитектурно-художественное решение объема тамбура;

квадратные ниши под оконными проемами 2-го этажа;

междуэтажный карниз, оформленный городчатым поясом;

профилированный венчающий карниз, оформленный городчатым поясом;

западный фасад:

композиция фасада центрально-симметричная, акцентирована контрфорсами 1-го этажа и разорванным треугольным фронтоном со щипцом;

известняковый цоколь;

оконные проемы 1-го этажа: местоположение, габариты ширины, верхняя высотная отметка проемов, конфигурация верхней части проемов (с полуциркульным завершением);

оконные проемы 2-го этажа: местоположение, габариты и конфигурация (с полуциркульным завершением, трехчастных);

оконный проем с лучковым завершением во фронтоне;

оформление плоскости фронтона лопатками;



оформление оконных проемов первого этажа наличниками с имитацией руста, второго – замковые камни, подоконные тяги;

рисунок заполнения оконных проемов;

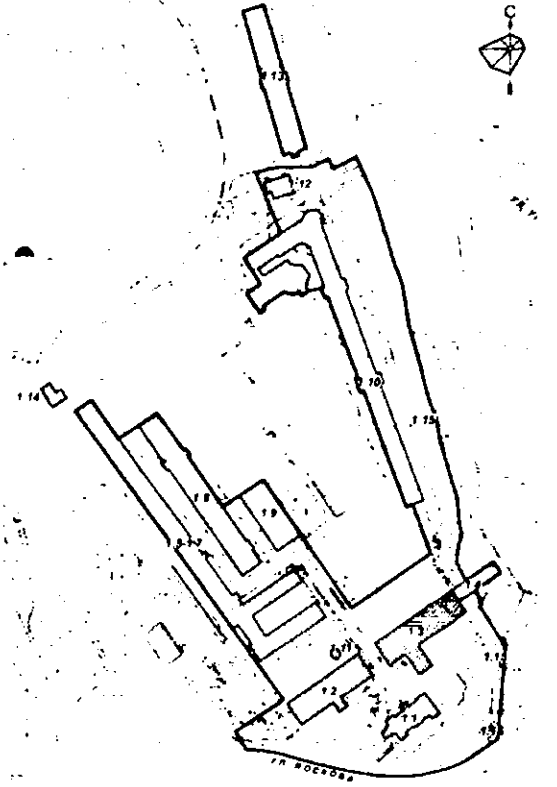


квадратные ниши под оконными проемами 2-го этажа;

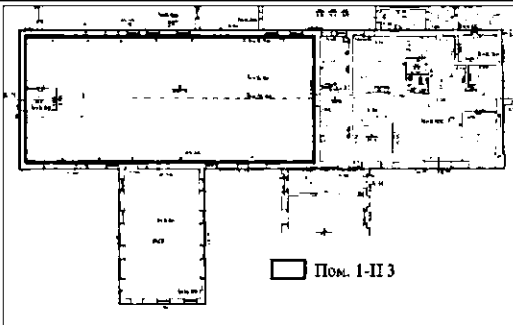



междуэтажный карниз, оформленный городчатым поясом;









		<p>профилированный венчающий карниз и карниз фронтона, оформленный городчатым поясом;</p> <p><u>северный фасад:</u> композиция фасада двухчастная;</p> <p>известняковый цоколь;</p> <p>оконные проемы 1-го этажа: местоположение, габариты ширины, верхняя высотная отметка проемов, конфигурация верхней части проемов (с полуциркульным завершением);</p> <p>оконные проемы 2-го этажа: местоположение, габариты и конфигурация (с полуциркульным завершением, трехчастных);</p> <p>оформление оконных проемов второго этажа – замковые камни, подоконные тяги;</p> <p>оформление межоконных простенков западной части 2-го этажа лопатками;</p> <p>рисунок заполнения оконных проемов;</p> <p>местоположение, габариты, конфигурация дверных проемов;</p> <p>квадратные ниши под оконными проемами 2-го этажа;</p> <p>междуэтажный карниз, оформленный городчатым поясом;</p> <p>профилированный венчающий карниз, оформленный городчатым поясом.</p>	
6	<p>Декоративно-художественное оформление интерьеров:</p>	<p>покрытие пола междуэтажной площадки и площадки 2-го этажа лестницы – метлахская плитка: рисунок (цветок, квадраты). цветовое решение.</p>	

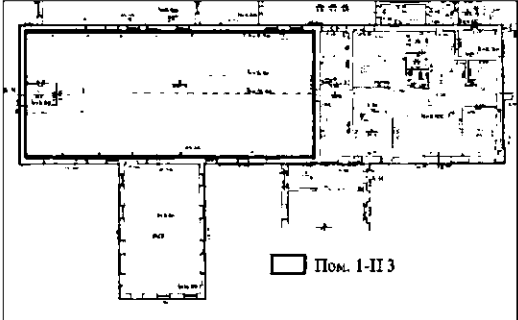
Цех № 14
(Санкт-Петербург, г. Сестрорецк, Воскова ул., 1)

№ п/п	Видовая принадлежность предмета охраны	Предмет охраны	Фотофиксация (иные иллюстративные материалы)
1	2	3	4
1	Объемно-пространственное и планировочное решение территории:	местоположение здания в границах территории объекта культурного наследия.	
2	Объемно-пространственное решение:	<p>объемно-пространственное решение одно-двухэтажного здания, габариты и конфигурация крыши (двускатная), включая световой фонарь в одноэтажной части (конструкция, габариты, материал), высотные отметки конька кровли;</p> <p>материал кровельного покрытия — листовой металл.</p>	
3	Конструктивная система здания:	<p>местоположение наружных капитальных стен;</p> <p>брандмауэрная стена, разделяющая одноэтажную и двухэтажную части здания;</p> <p>местоположение перекрытия здания;</p> <p>в одноэтажной части здания металлические треугольные фермы со связями и конструкциями фонаря (пом. ПН 3, обозначено на плане ПИБ 1-го этажа).</p>	

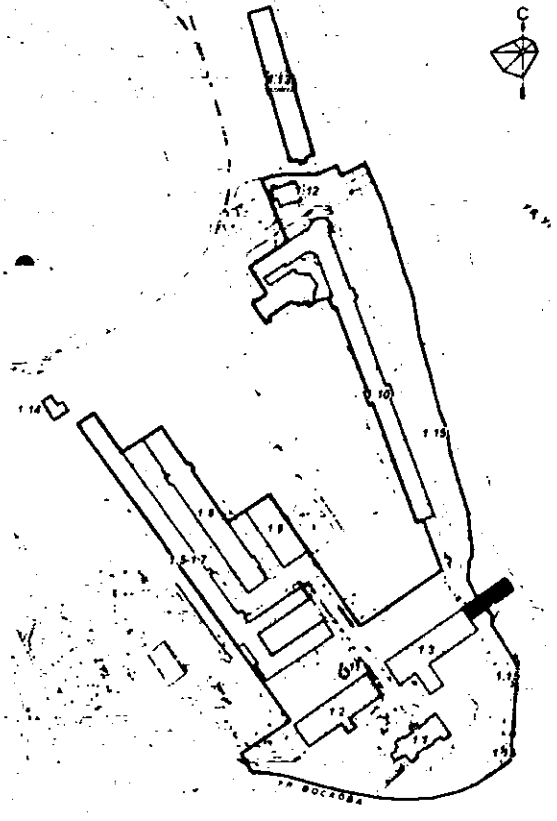

			 <p>Пом. 1-ПЗ</p> <p>план ПИБ 1-го этажа</p>
4	Объемно-планировочное решение:	местоположение несущих капитальных стен.	
5	Архитектурно-художественное решение фасадов:	<p>отделка фасадов в «кирпичном» стиле;</p> <p><u>западный фасад и западный фасад выступающего объема:</u> композиция фасада симметричная, акцентирована арочными окнами и треугольным фронтоном;</p> <p>известняковый цоколь;</p> <p>оконные проемы 1-го этажа: местоположение, габариты ширины, верхняя высотная отметка проемов, конфигурация верхней части проемов (с полуциркульным завершением);</p> <p>полуциркульный оконный проем в тимпане фронтона;</p> <p>оформление оконных проемов первого этажа и проема в тимпане фронтона – наличники с имитацией руста, подоконные тяги;</p> <p>рисунок заполнения оконных проемов;</p> <p>местоположение, габариты, конфигурации дверного проема;</p> <p>профилированный венчающий карниз, оформленный городчатым поясом;</p> <p>профилированный карниз фронтона, оформленный городчатым поясом;</p> <p><u>южный фасад и южный фасад выступающего объема:</u></p> <p>оконные проемы 1-го этажа: местоположение, габариты ширины, верхняя высотная отметка проемов, конфигурация верхней части проемов (с полуциркульным завершением);</p>	  



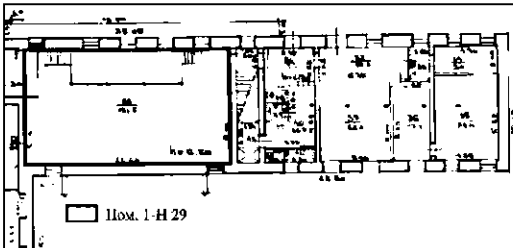


		<p>оконные проемы 2-го этажа: местоположение, габариты и конфигурация (с полуциркульным завершением);</p> <p>оформление оконных проемов первого этажа наличниками с имитацией руста (западная часть фасада), оформление оконных проемов с полуциркульным завершением – замковые камни (восточная часть фасада); подоконные тяги;</p> <p>рисунок заполнения оконных проемов;</p> <p>местоположение, габариты, конфигурации дверных проемов;</p> <p>оформление межоконных простенков 2-го этажа лопатками;</p> <p>квадратные ниши под оконными проемами 2-го этажа;</p> <p>междуэтажный карниз, оформленный городчатым поясом (двухэтажная восточная часть фасада);</p> <p>профилированный венчающий карниз, оформленный городчатым поясом;</p> <p><u>северный фасад:</u> композиция фасада двухчастная;</p> <p>оконные проемы 1-го этажа: местоположение, габариты ширины, верхняя высотная отметка проемов, конфигурация верхней части проемов (прямоугольная, с лучковым и полуциркульным завершением);</p> <p>оконные проемы 2-го этажа: местоположение, габариты и конфигурация (прямоугольная, с полуциркульным завершением);</p> <p>местоположение, габариты, конфигурации дверных проемов;</p> <p>оформление оконных проемов второго этажа с полуциркульным завершением – замковые камни (восточная часть фасада);</p> <p>рисунок заполнения оконных проемов;</p> <p>оформление межоконных простенков 2-го этажа лопатками;</p> <p>квадратные ниши под оконными проемами 2-го этажа;</p> <p>междуэтажный карниз, оформленный городчатым поясом (двухэтажная восточная часть фасада);</p>	   
--	--	--	---





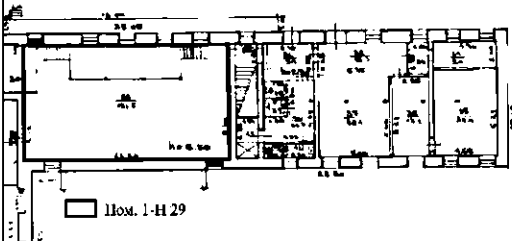
		<p>профилированный венчающий карниз, оформленный городчатым поясом;</p> <p><u>восточный фасад и восточный фасад выступающего объема:</u> композиция фасада акцентирована разорванным треугольным фронтоном с шипцом;</p> <p>оконные проемы 1-го этажа: местоположение, габариты ширины, верхняя высотная отметка проемов, конфигурация верхней части проемов (с лучковым и полуциркульным завершением);</p> <p>оконные проемы 2-го этажа: местоположение, габариты и конфигурация (с полуциркульным завершением); оконный проем с лучковым завершением во фронтоне;</p> <p>рисунок заполнения оконных проемов;</p> <p>местоположение, габариты, конфигурации (прямоугольная) дверного проема;</p> <p>рисунок заполнения дверного проема;</p> <p>оформление оконных проемов первого этажа наличниками с имитацией руста; оформление оконных проемов второго этажа и оконного проема в тимпане фронтона – замковые камни, подоконные тяги;</p> <p>квадратные ниши под оконными проемами 2-го этажа;</p> <p>оформление плоскости фронтона лопатками;</p> <p>междуэтажный карниз, оформленный городчатым поясом;</p> <p>профилированный венчающий карниз и карниз фронтона, оформленный городчатым поясом;</p>	 
6	<p>Декоративно-художественное оформление интерьеров:</p>	<p>обшивка потолка (пом. 1-Н 3, обозначено на плане ПИБ 1-го этажа) – рисунок, материал (дерево).</p>	

			 <p>Пом. 1-ПЗ</p> <p>план ПИБ 1-го этажа</p>
--	--	--	--

Здание гидростанции с гидротурбинами (две)
(Санкт-Петербург, г. Сестрорецк, Воскова ул., 1)

№ п/п	Видовая принадлежность предмета охраны	Предмет охраны	Фотофиксация (иные иллюстративные материалы)
1	2	3	4
1	Объемно-пространственное и планировочное решение территории:	местоположение здания в границах территории объекта культурного наследия (над руслом Соляного канала).	
2	Объемно-пространственное решение:	<p>объемно-пространственное решение двухэтажного здания, включая две арки плотины для протока воды, открытая галерея над каналом, габариты и конфигурация крыши (скатная), высотные отметки конька кровли, дымовые трубы;</p> <p>материал кровельного покрытия — листовая металл.</p>	

3	<p>Конструктивная система здания:</p>	<p>капитальные стены – материал (кирпич), местоположение перекрытия здания:</p> <p>бетонные своды по металлическим балкам;</p> <p>арочный проем (пом. 1-Н 29, обозначено на плане ПИБ 1-го этажа):</p> <p>конструкции: металлические колонны.</p>	   <p>план ПИБ 1-го этажа</p>
4	<p>Объемно-планировочное решение:</p>	<p>местоположение несущих капитальных стен и открытой галереи над каналом.</p>	
5	<p>Архитектурно-художественное решение фасадов:</p>	<p>отделка фасадов в «кирпичном» стиле;</p> <p><u>северный фасад:</u> материал фасадной поверхности: известняковый цоколь;</p> <p>облицовка известняком арок плотины для протока воды;</p> <p>оконные проемы 1-го этажа: местоположение, габариты и конфигурация (с лучковыми клинчатыми перемычками) оконных проёмов на участках с известняковым цоколем;</p> <p>оконные проемы 2-го этажа: местоположение, габариты и конфигурация (с лучковыми клинчатыми перемычками);</p> <p>дверной проем: местоположение, габариты, конфигурация:</p>	 

		<p>рисунок заполнения оконных проемов; профилированный венчающий карниз с зубчиками;</p> <p><u>южный фасад:</u> оконные проемы 1-го этажа: местоположение, габариты ширины, верхняя высотная отметка проемов, конфигурация верхней части проемов (с лучковыми клинчатыми перемычками);</p> <p>оконные проемы 2-го этажа: местоположение, габариты и конфигурация (с лучковыми клинчатыми перемычками), круглый оконный проем; рисунок заполнения оконных проемов;</p> <p>профилированный венчающий карниз с зубчиками.</p> <p><u>восточный фасад:</u> оконные проемы: местоположение, габариты и конфигурация.</p>	  
6	<p>Декоративно-художественное оформление интерьеров:</p>	<p>машинный зал гидростанции (пом. 1-Н 29, обозначено на плане ПИБ 1-го этажа):</p>	  <p>план ПИБ 1-го этажа</p>

покрытие пола — метлахская полихромная плитка (рисунок «соты»);

металлическая антресоли на литых чугунных колонках с каннелюрами и стилизованными коринфскими капителями;




металлические лестницы антресоли (две) — конструкция, ограждение (металлические поручни круглого сечения с крепежными шарами) способ сборки (на заклепках);


металлическое ограждение второго яруса антресоли — металлические поручни круглого сечения с крепежными шарами;

шкаф на антресоли: материал (чугун), табличка с датой «1748», профилированный карниз (выколотка), прорезные чугунные панели;

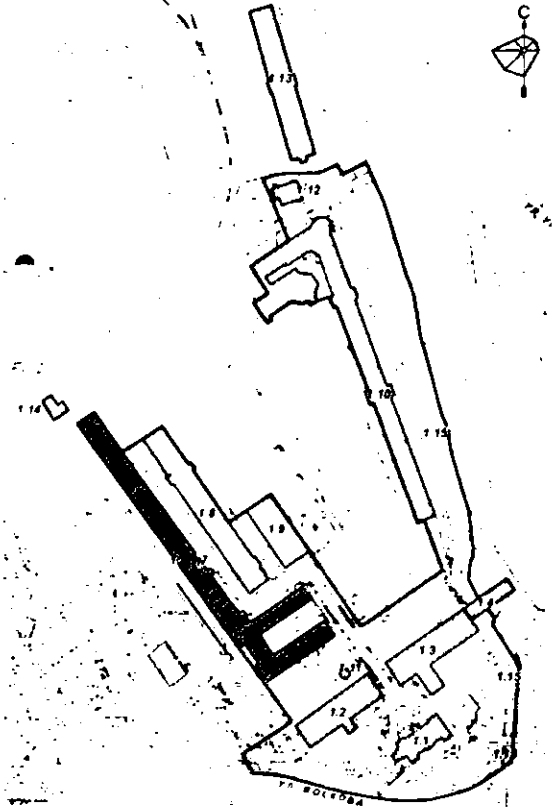
две динамо-машины (генераторы) «Акционерное общество «Вольта» Ревель» — комплектность;




металлические ограждения динамо-машин — металлические поручни круглого сечения с крепежными шарами;




		<p>штурвал металлический (два);</p> <p>подшивка потолка: рисунок, материал (дерево); тяга потолочная (дерево).</p>	
--	--	--	--

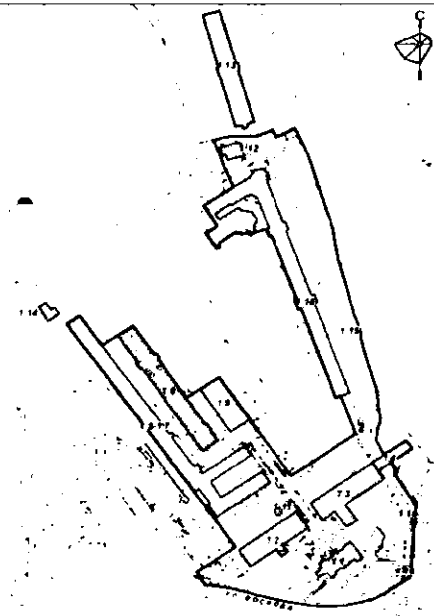
Цех метчиков; Пристройка, соединяющая цех метчиков с цехом № 7; Цех № 26
(Санкт-Петербург, г. Сестрорецк, Воскова ул., 1)




№ п/п	Видовая принадлежность предмета охраны	Предмет охраны	Фотофиксация
1	2	3	4
1	Объемно-пространственное и планировочное решение территории:	местоположение здания в границах территории объекта культурного наследия.	

2	<p>Объемно-пространственное решение:</p>	<p>объемно-пространственное решение одно-двухэтажного здания;</p> <p>габариты и конфигурация крыши (двухскатная);</p> <p>материал кровельного покрытия - листовой металл.</p>	
3	<p>Конструктивная система здания:</p>	<p><u>пристройка, соединяющая цех метчиков с цехом № 7:</u></p> <p>капитальные стены – материал (кирпич);</p> <p>тип конструкций: стоечно-балочная конструкция (двутавровые металлические балки и металлические колонны).</p>	
4	<p>Объемно-планировочное решение:</p>	<p>местоположение несущих капитальных стен (стены частично утрачены в северной части здания).</p>	
5	<p>Архитектурно-художественное решение фасадов:</p>	<p>материал фасадной поверхности: гладкая штукатурка фасадов;</p> <p><u>пристройка, соединяющая цех метчиков с цехом № 7:</u></p> <p>цоколь – известняк;</p> <p>оконные проёмы: местоположение, габариты ширины, верхняя высотная</p>	

		<p>отметка проемов, конфигурация верхней части проемов (прямоугольная, полукруглая в раскреповке);</p> <p>рисунок заполнения оконных проемов;</p> <p>дверные проемы: местоположение, габариты, конфигурация;</p> <p>раскреповка восточного дворового фасада каре, оформленная рустом, завершенная прямым аттиком;</p> <p>профилированный венчающий карниз;</p> <p>цех метчиков; цех № 26: западная фасадная стена - местоположение, материал (кирпич).</p>	
--	--	--	---

Здание цехов № 21, 9, 17
(Санкт-Петербург, г. Сестрорецк, Воскова ул., 1)

№ п/п	Видовая принадлежность предмета охраны	Предмет охраны	Фотофиксация (иные иллюстративные материалы)
1	2	3	4
1	Объемно-пространственное и планировочное решение территории:	местоположение здания в границах территории объекта культурного наследия.	

2	<p>Объемно-пространственное решение:</p>	<p>объемно-пространственное решение двухэтажного здания, с четырьмя ризалитами, завершенными аттиками, со стороны восточного и западного фасадов, включая два шипца со стороны северного и южного торцевых фасадов;</p> <p>местоположение кирпичных тумб ограждения крыши на углах ризалитов; материал и габариты;</p> <p>тип крыши - скатная;</p> <p>высотные отметки шипцов со стороны северного и южного торцевых фасадов;</p> <p>дымовые трубы;</p> <p>тип материала кровельного покрытия - листовой металл.</p>	
3	<p>Конструктивная система здания:</p>	<p>капитальные стены – материал (кирпич);</p> <p>типовая секция стоечно-балочной конструкции (двухтавровые металлические балки (две) и металлические колонны (четыре)).</p>	
4	<p>Объемно-планировочное решение:</p>	<p>местоположение несущих капитальных стен.</p>	
5	<p>Архитектурно-художественное решение фасадов:</p>	<p>отделка фасадов в «кирпичном» стиле;</p> <p><u>южный фасад:</u> композиция фасада симметричная относительно центральной оси;</p> <p>цоколь – известняк;</p> <p>оконные проёмы 1-го этажа: местоположение, габариты ширины, верхняя высотная отметка проемов, конфигурация верхней части проемов (прямоугольная);</p> <p>оконные проемы 2-го этажа: местоположение, габариты и конфигурация (с полуциркульным завершением);</p> <p>оконный проем в поле шипца: местоположение, габариты и конфигурация (полуциркульная);</p>	

оформление оконных проемов с полуциркульным завершением – архивольт с веерным замковым камнем и городчатым поясом;

рисунок заполнений оконных проемов;

подоконные тяги;

контрфорсы в межоконных простенках первого этажа;

лопатки со стилизованными машикулями в межоконных простенках второго этажа;

квадратные ниши под оконными проемами 2-го этажа;

стилизованные башни углов здания и шипцов;

оформление центрального поля шипца: прямоугольная филенка;

междуэтажный и венчающий карниз, оформленный городчатым поясом;

восточный фасад:
цоколь – известняк;

оконные проёмы 1-го этажа: местоположение, габариты ширины, верхняя высотная отметка проемов, конфигурация верхней части проемов (прямоугольная);

оконные проемы 2-го этажа: местоположение, габариты и конфигурация (прямоугольная);

рисунок заполнений оконных проемов;

подоконные тяги;

дверные проемы: местоположение, габариты, конфигурация;

контрфорсы в межоконных простенках первого этажа;

квадратные ниши под оконными проемами 2-го этажа;

лопатки со стилизованными машикулями в межоконных простенках второго этажа;

междуэтажный и венчающий карниз, оформленный городчатым поясом;



северный фасад:

композиция фасада симметричная относительно центральной оси;

цоколь – известняк;

оконные проёмы 1-го этажа: местоположение, габариты ширины, верхняя высотная отметка проемов, конфигурация верхней части проемов (прямоугольная);

оконные проемы 2-го этажа: местоположение, габариты и конфигурация (с полуциркульным завершением);

оконный проем в поле щипца: местоположение, габариты и конфигурация (полуциркульная);

оформление оконных проёмов с полуциркульным завершением – веерный архивольт с замковым камнем и городчатым поясом;

лопатки со стилизованными машикулями в межоконных простенках второго этажа;

стилизованные башни углов здания и щипцов;

оформление центрального поля щипца: прямоугольная филенка;

венчающий карниз, оформленный городчатым поясом;

западный фасад:

цоколь – известняк;

оконные проемы 1-го этажа: местоположение, габариты ширины, верхняя высотная отметка проемов, конфигурация верхней части проемов (прямоугольная);

оконные проемы 2-го этажа: местоположение, габариты и конфигурация (прямоугольная, с лучковым завершением);


рисунок заполнения оконных проемов:

подоконные тяги;

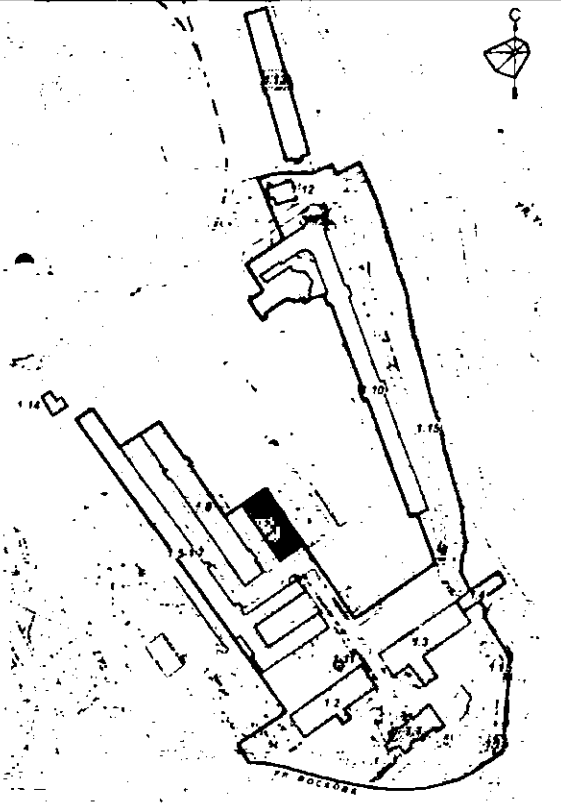
дверные проемы: местоположение, габариты, конфигурация;





оформление оконных проемов с лучковым завершением — замковые камни;






		<p>контрфорсы в межконных простенках первого этажа, стилизованные машикули в межконных простенках второго этажа;</p> <p>квадратные ниши под оконными проемами второго этажа;</p> <p>лопатки со стилизованными машикулями в межконных простенках второго этажа;</p> <p>междуэтажный и венчающий карниз, оформленный городчатым поясом.</p>	
--	--	---	--

Цех № 8
(Санкт-Петербург, г. Сестрорецк, Воскова ул., 1)

№ п/п	Видовая принадлежность предмета охраны	Предмет охраны	Фотофиксация (иные иллюстративные материалы)
1	2	3	4
1	Объемно-пространственное и планировочное решение территории.	местоположение здания в границах территории объекта культурного наследия.	

2	<p>Объемно-пространственное решение:</p>	<p>объемно-пространственное решение двухэтажного, двусветного здания с открытой галереей в уровне второго этажа, включая два щипца со стороны северного и южного торцевых фасадов;</p> <p>тип крыши – скатная, включая световой фонарь;</p> <p>высотные отметки щипцов со стороны северного и южного торцевых фасадов;</p> <p>дымовые трубы;</p> <p>световой фонарь - конструкции, габариты, материал;</p> <p>тип материала кровельного покрытия - листовой металл.</p>	
3	<p>Конструктивная система здания:</p>	<p>капитальные стены – материал (кирпич);</p> <p>тип конструкций: стоечно-балочная конструкция (металлические балки и металлические колонны), шаг колонн;</p> <p>местоположение перекрытия здания;</p> <p>тип перекрытий: сводчатые;</p> <p>лестница: местоположение, конструкция, габариты, материал ступеней – металл, металлическое ограждение: материал, рисунок;</p>	  

		металлическое ограждение 2-го яруса: материал, рисунок;	
4	Объемно-планировочное решение:	местоположение несущих капитальных стен.	
5	Архитектурно-художественное решение фасадов:	<p>отделка фасадов в «кирпичном» стиле;</p> <p><u>южный фасад:</u> композиция фасада симметричная;</p> <p>цоколь: известняк;</p> <p>оконные проёмы 1-го этажа: местоположение, габариты ширины, верхняя высотная отметка проемов, конфигурация верхней части проемов (прямоугольная);</p> <p>оконные проемы 2-го этажа: местоположение, габариты и конфигурация (полуциркульная);</p> <p>оформление оконных проемов с полуциркульным завершением – архивольт с верным замковым камнем и городчатым поясом;</p> <p>рисунок заполнения оконных проемов;</p> <p>дверной проем: местоположение, габариты, конфигурация (прямоугольная);</p> <p>подоконные тяги;</p> <p>контрфорсы в межоконных простенках первого этажа;</p> <p>лопатки со стилизованными машикулями в межоконных простенках второго этажа;</p> <p>квадратные ниши под оконными проёмами второго этажа;</p> <p>стилизованные башни углов здания и щипцов.</p>	 

междуэтажный карниз, оформленный городчатым поясом;

венчающий карниз, оформленный городчатым поясом;

прямоугольная филенка с изображением даты постройки «1914» в поле шипца со стороны южного фасада;

мемориальная доска на южном фасаде — местоположение, материал (мрамор, металл), текст: «Здесь работал Николай Александрович Емельянов член партии с 1905 года по заданию ЦК партии обеспечил последнее подполье В.И. Ленина в Разливе июль-август 1917 года.»;

мемориальная доска на южном фасаде — местоположение, материал (мрамор, металл), текст: «Здесь работал Федор Федорович Чистяков комсомолец героически погиб в Великой Отечественной войне.»;

восточный фасад:
цоколь: известняк;

оконные проемы 1-го этажа:
местоположение, габариты ширины, верхняя высотная отметка проемов, конфигурация верхней части проемов (прямоугольная);

оконные проемы 2-го этажа:
местоположение, габариты и конфигурация (прямоугольная);

рисунок заполнений оконных проемов;

контрфорсы и лопатки в межоконных простенках первого этажа;


подоконные тяги;


лопатки со стилизованными машикулями в межоконных простенках второго этажа;

квадратные ниши под оконными проёмами второго этажа;

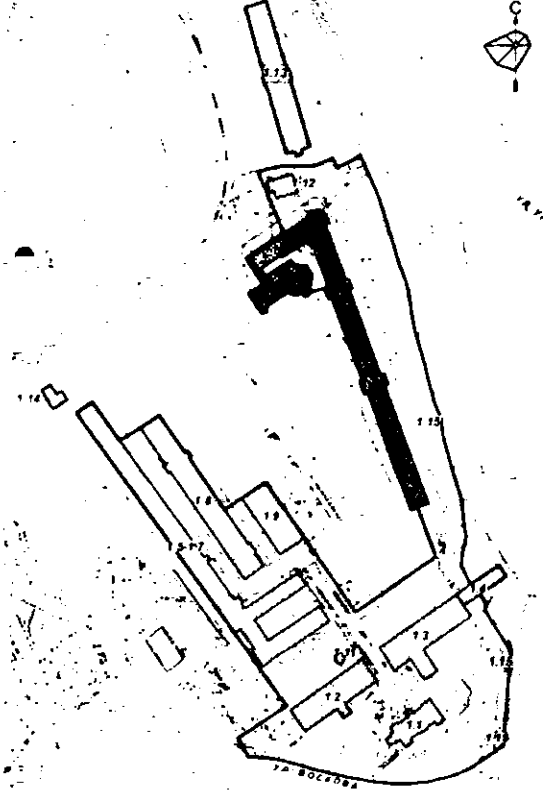

междуэтажный карниз, оформленный городчатым поясом;



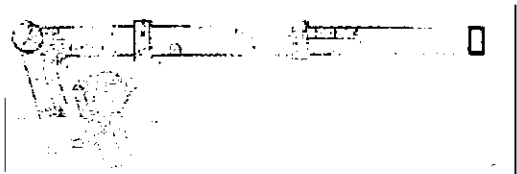

венчающий карниз, оформленный городчатым поясом;





		<p><u>северный фасад:</u> композиция фасада симметричная;</p> <p>цоколь: известняк;</p> <p>расположение, габариты и конфигурация (с полуциркульным завершением) оконных проемов 2-го этажа;</p> <p>рисунок заполнений оконных проемов;</p> <p>дверной проем: местоположение, габариты, конфигурация (прямоугольная);</p> <p><u>западный фасад:</u> цоколь: известняк; оконные проемы 1-го этажа: местоположение, габариты ширины, верхняя высотная отметка проемов, конфигурация верхней части проемов (прямоугольная);</p> <p>оконные проемы 2-го этажа: местоположение, габариты и конфигурация (прямоугольная);</p> <p>рисунок заполнений оконных проемов;</p> <p>контрфорсы и лопатки в межоконных простенках первого этажа;</p> <p>подоконные тяги;</p> <p>лопатки со стилизованными машикулями в межоконных простенках второго этажа;</p> <p>квадратные ниши под оконными проёмами второго этажа;</p> <p>междуэтажный карниз, оформленный городчатым поясом;</p> <p>венчающий карниз, оформленный городчатым поясом.</p>	 <p>The top photograph shows a symmetrical facade with a central entrance and a semi-circular window arrangement on the second floor. The middle photograph shows a long facade with a series of windows and decorative elements. The bottom photograph shows a corner view of the building, highlighting the decorative elements and the cornice.</p>
--	--	--	---

Цех № 6
(Санкт-Петербург, г. Сестрорецк, Воскова ул., 1)

№ п/п	Видовая принадлежность предмета охраны	Предмет охраны	Фотофиксация (иные иллюстративные материалы)
1	2	3	4
1	Объемно-пространственное и планировочное решение территории:	местоположение здания в границах территории объекта культурного наследия.	
2	Объемно-пространственное решение:	<p>объемно-пространственное решение одно-двухэтажного здания, включая семигранную пятирусную водонапорную башню;</p> <p>четыре ризалита восточного и западного фасадов двухэтажного объема;</p> <p>конфигурация крыши (скатная, шатровая), тип скатов – прямые без переломов, существующий угол наклонов скатов;</p> <p>семь тумб ограждения крыши башни: материал — кирпич, местоположение, габариты;</p> <p>тумбы и аттики ризалитов и главного входа северного-восточного корпуса: материал — кирпич, местоположение, габариты;</p> <p>башня ПВО восьмигранная: местоположение, габариты, материал – кирпич;</p> <p>высотные отметки конька кровли; дымовые трубы; материал кровельного покрытия — листовой металл.</p>	

3	<p>Конструктивная система здания:</p>	<p>капитальные стены – материал (кирпич);</p> <p>типовая секция стоечно-балочной конструкции (двухтавровые металлические балки (две) и металлические колонны (четыре)).</p> <p>местоположение перекрытий здания;</p> <p>тип перекрытий: сводчатые;</p> <p>арочные проемы;</p> <p>лестница (типовая) в южной части восточного корпуса (обозначена на плане ПИБ 1-го этажа);</p> <p>местоположение, габариты, конструкция (по косоурам), материал ступеней – природный камень, металлическое ограждение: материал, рисунок, профилированный деревянный поручень.</p>	   <p>план ПИБ 1-го этажа</p>
4	<p>Объемно-планировочное решение:</p>	<p>местоположение несущих капитальных стен.</p>	
5	<p>Архитектурно-художественное решение фасадов:</p>	<p>отделка фасадов в «кирпичном» стиле;</p> <p><u>северный фасад:</u> цоколь – известняк;</p> <p>оконные проемы 1-го этажа: местоположение, габариты ширины, верхняя высотная отметка проемов. конфигурация верхней части проемов (прямоугольная);</p> <p>оконные проемы 2-го - 5-го этажей: местоположение, габариты и конфигурация (прямоугольная, с лучковым и полуциркульным завершением 5-го этажа башни);</p>	

	<p>оформление полуциркульных оконных проемов — замковые камни;</p> <p>рисунок заполнений оконных проемов (мелкая расстекловка);</p> <p>подоконные тяги;</p> <p>контрфорсы в межоконных простенках первого этажа;</p> <p>лопатки со стилизованными машикулями в межоконных простенках второго этажа;</p> <p>квадратные ниши под оконными проемами 2, 4 и 5 этажей башни;</p> <p>междуэтажный карниз, оформленный городчатым поясом.</p> <p>венчающий карниз, оформленный городчатым поясом;</p> <p><u>восточный фасад:</u> цоколь – известняк;</p> <p>оконные проемы 1-го этажа: местоположение, габариты ширины, верхняя высотная отметка проемов, конфигурация верхней части проемов (прямоугольная и с лучковым завершением);</p> <p>оконные проемы 2-го - 5-го этажей: местоположение, габариты и конфигурация (прямоугольная, с лучковым – южная пристройка - и полуциркульным завершением 5-го этажа башни);</p> <p>рисунок заполнений оконных проемов (мелкая расстекловка);</p> <p>подоконные тяги;</p> <p>контрфорсы в межоконных простенках первого этажа;</p> <p>лопатки со стилизованными машикулями в межоконных простенках второго этажа;</p> <p>квадратные ниши под оконными проемами 2, 4 и 5 этажей башни;</p> <p>междуэтажный карниз, оформленный городчатым поясом;</p> <p>венчающий карниз, оформленный городчатым поясом.</p> <p>междуэтажный и венчающий карнизы южной пристройки, оформленные орнаментом «поребрик»;</p>	 
--	--	---



южный фасад (южная пристройка):
композиция фасада симметричная,
акцентирована треугольным фронтоном;

цоколь – известняк;

оконные проемы 1-го этажа:
местоположение, габариты ширины,
верхняя высотная отметка проемов,
конфигурация верхней части проемов
(прямоугольная и с лучковым
завершением);


оконные проемы 2-го этажа:
местоположение, габариты и
конфигурация (прямоугольная и с
лучковым завершением);

рисунок заполнений оконных проемов
(мелкая расстекловка);

межэтажный и венчающий карнизы
южной пристройки, оформленные
орнаментом «поребрик»;

западный фасад:
цоколь – известняк;

оконные проемы 1-го этажа:
местоположение, габариты ширины,
верхняя высотная отметка проемов,
конфигурация верхней части проемов
(прямоугольная и с лучковым
завершением);



оконные проемы 2-го - 5-го этажей:
местоположение, габариты и
конфигурация (прямоугольная, с
лучковым и полуциркульным
завершением 5-го этажа башни);

оформление оконных проемов с
лучковым завершением, в ризалитах —
замковые камни;

рисунок заполнений оконных проемов
(мелкая расстекловка);

подоконные тяги;

контрфорсы в межоконных простенках
первого этажа;

лопатки со стилизованными машикулями
в межоконных простенках второго
этажа;

квадратные ниши под оконными
проемами второго этажа;

междуэтажный карниз, оформленный
городчатым поясом;

венчающий профилированный карниз,
оформленный городчатым поясом;

межэтажный и венчающий карнизы
южной пристройки, оформленные
орнаментом «поребрик»;

южный фасад (северный корпус) и юго-
западный фасад:

цоколь – известняк;

оконные проемы 1-го этажа:
местоположение, габариты ширины,
верхняя высотная отметка проемов,
конфигурация верхней части проемов
(прямоугольная и с лучковым
завершением);


оконные проемы 2-го - 3-го этажей:
местоположение, габариты и
конфигурация (прямоугольная, с
лучковым и полуциркульным
завершением);

оформление оконных проемов с
лучковым завершением— замковые
камни;

рисунок заполнений оконных проемов
(мелкая расстекловка);

контрфорсы в межоконных простенках
первого этажа;

стилизованные машикули в межоконных
простенках второго этажа;



квадратные ниши под оконными проемами второго этажа;

междуэтажный карниз, оформленный городчатым поясом;

венчающий карниз:

западный фасад (северный корпус):
композиция фасада симметричная, акцентирована треугольным фронтоном;

цоколь – известняк;

местоположение, габариты и конфигурация (прямоугольная) оконных проемов;

венчающий карниз и карниз фронтона, оформленные городчатым поясом;

южный фасад (северо-западного корпуса):
завершение треугольным фронтоном;

цоколь – известняк;

оконные проемы: местоположение, габариты ширины, верхняя высотная отметка проемов, конфигурация верхней части проемов (с полуциркульным завершением);

рисунок заполнений оконных проемов;

ниши с орнаментом «поребрик» в межоконных простенках (западная часть фасада);

венчающий карниз, оформленный городчатым поясом (западная часть фасада);


венчающий карниз и карниз фронтона:







западный фасад (северо-западного корпуса):
композиция фасада завершена треугольным щипцом;

цоколь – известняк;

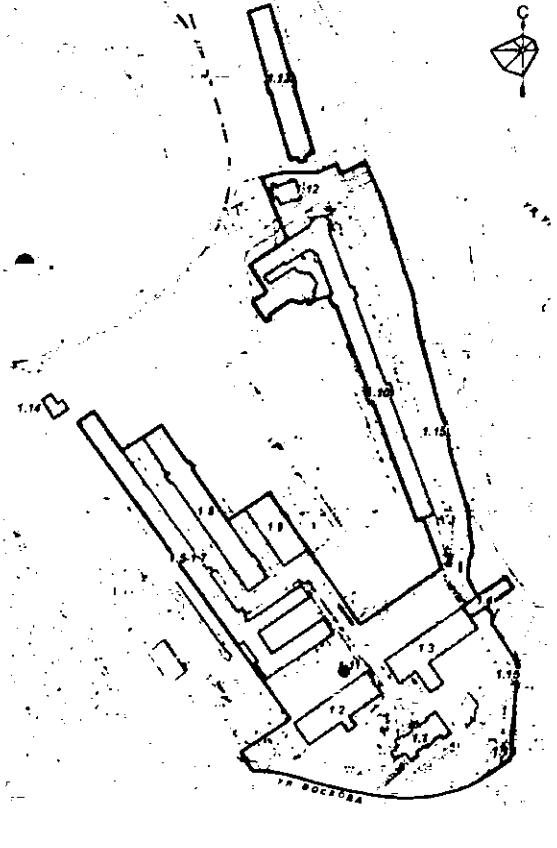


оконные проемы: местоположение, габариты ширины, верхняя высотная отметка проемов, конфигурация верхней части проемов (с полуциркульным завершением);



венчающий карниз, оформленный городчатым поясом;



		<p><u>северный фасад (северо-западного корпуса):</u> композиция фасада трехчастная; цоколь – известняк;</p> <p>оконные проемы: местоположение, габариты ширины, верхняя высотная отметка проемов, конфигурация верхней части проемов (с полуциркульным завершением);</p> <p>рисунок заполнений оконных проемов;</p> <p>венчающий карниз, оформленный городчатым поясом (западная часть);</p> <p><u>восточный фасад (северо-западного корпуса):</u> композиция фасада трехчастная; цоколь – известняк;</p> <p>оконные проемы: местоположение, габариты ширины, верхняя высотная отметка проемов, конфигурация верхней части проемов (прямоугольная и с полуциркульным завершением);</p> <p>рисунок заполнений оконных проемов;</p> <p>венчающий профилированный карниз.</p>	  
6	<p>Декоративно-художественное оформление интерьеров:</p>	<p>помещение вестибюлей 1-го и 2-го этажей лестницы в южной части восточного корпуса — покрытие пола полихромной метлахской плиткой, рисунок «соты»;</p> <p>междуэтажная площадка лестницы в южной части восточного корпуса — покрытие пола полихромной метлахской плиткой, рисунок «соты».</p>	  




Тарный цех
(Санкт-Петербург, г. Сестрорецк, Воскова ул., 1)

№ п/п	Видовая принадлежность предмета охраны	Предмет охраны	Фотофиксация (иные иллюстративные материалы)
1	2	3	4
1	Объемно-пространственное и планировочное решение территории:	местоположение здания в границах территории объекта культурного наследия.	
2	Объемно-пространственное решение:	<p>объемно-пространственное решение одноэтажного круглого в плане здания, габариты и конфигурация крыши (шатровая), высотные отметки;</p> <p>материал кровельного покрытия — листовой металл.</p>	
3	Конструктивная система здания:	капитальная кирпичная стена, опорный столб.	

4	Объемно-планировочное решение:	местоположение капитальных стен.	
5	Архитектурно-художественное решение фасадов:	<p>материал фасадной поверхности: открытая краснокирпичная кладка;</p> <p>дверные и оконные проемы: местоположение, клинчатые перемычки проемов;</p> <p>рисунок заполнений дверных и оконных проемов;</p> <p>фигурные деревянные кронштейны свеса кровли.</p>	
6	Декоративно-художественное оформление интерьеров:	обшивка потолка – рисунок (радиальный), материал (дерево).	

Здание для стрельбища
(Санкт-Петербург, г. Сестрорецк, Воскова ул., 1)

№ п/п	Видовая принадлежность предмета охраны	Предмет охраны	Фотофиксация (иные иллюстративные материалы)
1	2	3	4
1	Объемно-пространственное и планировочное решение территории:	местоположение здания в границах территории объекта культурного наследия.	

2	<p>Объемно-пространственное решение:</p>	<p>объемно-пространственное решение одноэтажного здания, включая фронтоны со стороны восточного и западного фасадов, габариты и конфигурация крыши (двускатная), высотные отметки конька кровли;</p> <p>материал кровельного покрытия — листовой металл.</p>	
3	<p>Конструктивная система здания:</p>	<p>наружные капитальные стены – материал (кирпич).</p>	
4	<p>Объемно-планировочное решение:</p>	<p>местоположение несущих капитальных стен.</p>	
5	<p>Архитектурно-художественное решение фасадов:</p>	<p>отделка фасадов в «кирпичном» стиле», цветовое решение - выделение штукатурных деталей белым цветом;</p> <p><u>южный фасад:</u> местоположение, габариты и конфигурация (со стрельчатым завершением) дверного проема;</p> <p>местоположение, габариты и конфигурация (со стрельчатым завершением) оконных проемов;</p> <p>рисунок заполнения оконных проемов;</p> <p>местоположение, габариты и конфигурация (со стрельчатым завершением) дверного проема;</p> <p>рисунок заполнения дверного проема;</p> <p>оформление оконных проемов со стрельчатым завершением — кирпичные наличники клинчатой конфигурации, полуколонки со стилизованными</p>	

капителями, фланкирующие оконные проемы;

оформление входного проема — лопатки, фланкирующие входной проем, «перспективный» портал стрельчатой конфигурации, полуколонки;

оформление углов здания пилястрами;

гладкий фриз;
профилированный венчающий карниз;

восточный фасад:

местоположение, габариты и конфигурация (со стрельчатым и полуциркульным - в тимпане фронтона завершением) оконных проемов;

оформление оконных проемов со стрельчатым завершением — кирпичные наличники клинчатой конфигурации, полуколонки со стилизованными капителями, фланкирующие оконные проемы;

оформление углов здания пилястрами;

гладкий фриз;

профилированный венчающий карниз;


профилированный карниз фронтона;


западный фасад:

гладкий фриз;

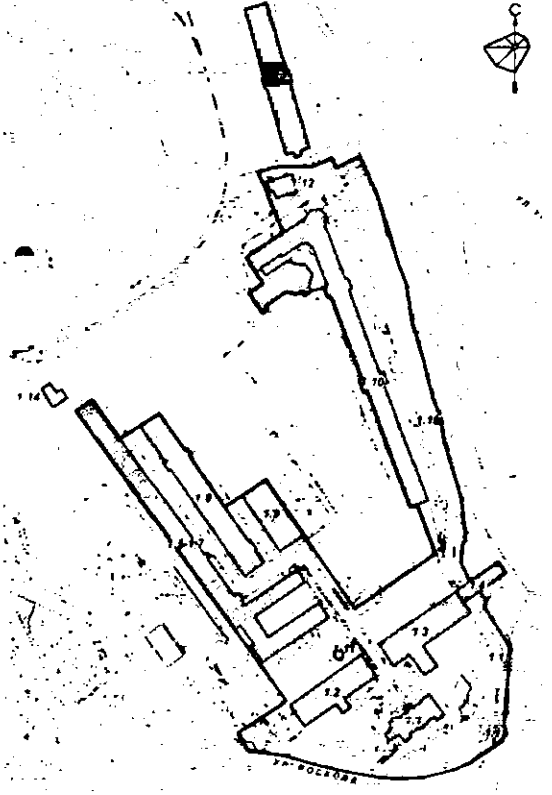
профилированный венчающий карниз;





профилированный карниз фронтона;





		<p><u>северный фасад:</u> местоположение, габариты ширины, верхняя высотная отметка, конфигурация верхней части (прямоугольная, со стрелчатым завершением) оконных проемов;</p> <p>рисунок заполнений оконных проемов;</p> <p>профилированный венчающий карниз.</p>	
--	--	---	--

Цех № 12
(Санкт-Петербург, г. Сестрорецк, Воскова ул., 1)

№ п/п	Видовая принадлежность предмета охраны	Предмет охраны	Фотофиксация (иные иллюстративные материалы)
1	2	3	4
1	Объемно-пространственное и планировочное решение территории:	местоположение здания в границах территории объекта культурного наследия.	

2	<p>Объемно-пространственное решение:</p>	<p>объемно-пространственное решение двухэтажного здания, с двумя ризалитами, завершенными аттиками, со стороны восточного и западного фасадов, включая два щипца со стороны северного и южного торцевых фасадов;</p> <p>местоположение кирпичных тумб ограждения крыши на углах ризалитов; материал и габариты;</p> <p>тип крыши - скатная;</p> <p>высотные отметки щипцов со стороны северного и южного торцевых фасадов;</p> <p>дымовые трубы;</p> <p>тип материала кровельного покрытия - листовой металл.</p>	
3	<p>Конструктивная система здания:</p>	<p>капитальные стены – материал (кирпич);</p> <p>типовая секция стоечно-балочной конструкции (двухтавровые металлические балки (две) и металлические колонны (четыре)).</p> <p>местоположение перекрытий;</p> <p>тип перекрытий: сводчатые;</p> <p>центральная лестница: местоположение, материал ступеней (природный камень), конструкции (на косоурах), металлическое ограждение: материал, рисунок, профилированные деревянные поручни.</p>	  
4	<p>Объемно-планировочное решение:</p>	<p>местоположение несущих капитальных стен.</p>	

5	<p>Архитектурно-художественное решение фасадов:</p>	<p>отделка фасадов в «кирпичном» стиле;</p> <p><u>южный фасад:</u> композиция фасада центрально-симметричная с выступающим объемом-тамбуром по центральной оси на уровне 1-го этажа;</p> <p>оконные проемы 1-го этажа: местоположение, габариты ширины, верхняя высотная отметка проемов, конфигурация верхней части проемов (прямоугольная);</p> <p>оконные проемы 2-го этажа: местоположение, габариты и конфигурация (с полуциркульным завершением);</p> <p>оконный проем в поле щипца: местоположение, габариты и конфигурация (полуциркульная);</p> <p>рисунок заполнений оконных проемов;</p> <p>оформление оконных проемов с полуциркульным завершением – архивольт с веерным замковым камнем и городчатым поясом;</p> <p>дверной проем: местоположение, габариты и конфигурация (прямоугольная);</p> <p>подоконные тяги;</p> <p>контрфорсы в межоконных простенках первого этажа;</p> <p>лопатки со стилизованными машикулями в межоконных простенках второго этажа и углов объема тамбура;</p> <p>квадратные ниши под оконными проемами 2-го этажа;</p> <p>стилизованные башни углов здания и щипцов;</p> <p>прямоугольные ниши в выступающем объеме тамбура первого этажа и поле щипца;</p> <p>междуэтажный карниз и профилированный венчающий карниз, оформленные городчатым поясом;</p>	 
---	---	--	--

западный фасад:

композиция фасада акцентирована ризалитом (центральная часть фасада) и выступающим объемом-тамбуром на уровне 1-го этажа (северная часть фасада);

оконные проемы 1-го этажа: местоположение, габариты ширины, верхняя высотная отметка проемов, конфигурация верхней части проемов (прямоугольная);

оконные проемы 2-го этажа: местоположение, габариты и конфигурация (прямоугольная);

оконные проемы ризалита: местоположение, габариты и конфигурация (прямоугольная, с лучковым завершением);

рисунок заполнения оконных проемов;

оформление оконных проемов с лучковым завершением – замковые камни);

оформление оконного проема 2-го этажа ризалита (по центральной оси); профилированный подоконный карниз со стилизованными машикулями;

дверные проемы: местоположение, габариты и конфигурация (прямоугольная, с лучковым завершением);

подоконные тяги;

контрфорсы в межоконных простенках первого этажа;

лопатки со стилизованными машикулями в межоконных простенках второго этажа;

квадратные ниши под оконными проемами второго этажа;

междуэтажный карниз, оформленный городчатым поясом;

профилированный венчающий карниз, оформленный городчатым поясом;




завершение ризалита – аттиковая стенка в две тумбы.


северный фасад:

композиция фасада центрально-симметричная;

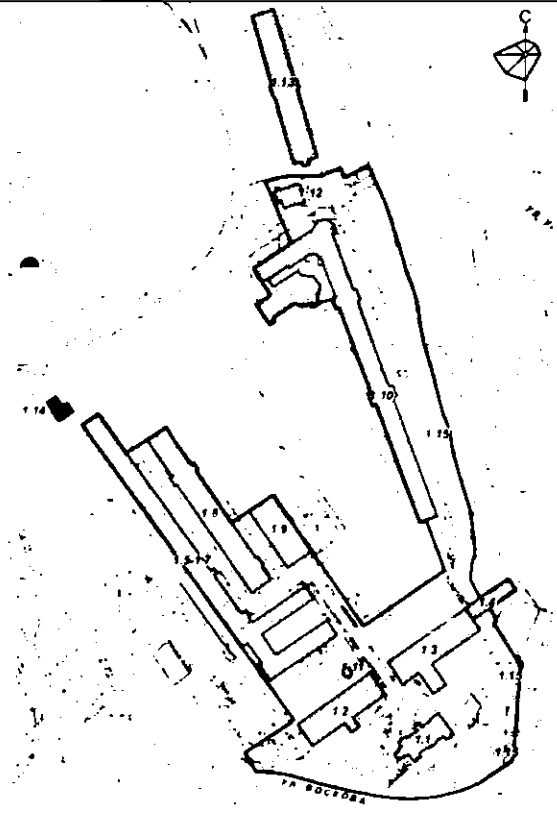

оконные проемы 1-го этажа: местоположение, габариты ширины, верхняя высотная отметка проемов,

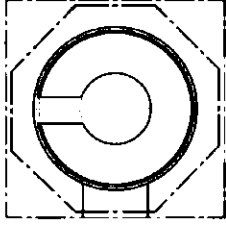



		<p>конфигурация верхней части проемов (прямоугольная);</p> <p>оконные проемы 2-го этажа: местоположение, габариты и конфигурация (с полуциркульным завершением);</p> <p>оконный проем в поле щипца: местоположение, габариты и конфигурация (полуциркульная);</p> <p>оформление оконных проемов с полуциркульным завершением – архивольт с веерным замковым камнем и городчатым поясом;</p> <p>подоконные тяги;</p> <p>рисунок заполнения оконных проемов;</p> <p>контрфорсы в межоконных простенках первого этажа;</p> <p>лопатки со стилизованными машикулями в межоконных простенках второго этажа; квадратные ниши под оконными проемами 2-го этажа;</p> <p>прямоугольная ниша в поле щипца;</p> <p>междуэтажный карниз, оформленный городчатым поясом; профилированный венчающий карниз, оформленный городчатым поясом.</p> <p><u>восточный фасад:</u> композиция фасада акцентирована ризалитом (центральная часть фасада);</p> <p>материал фасадной поверхности: открытая краснокирпичная кладка;</p> <p>гранитный цоколь;</p> <p>оконные проемы 1-го этажа: местоположение, габариты ширины, верхняя высотная отметка проемов. конфигурация верхней части проемов (прямоугольная);</p> <p>оконные проемы 2-го этажа: местоположение, габариты и конфигурация (прямоугольная);</p> <p>рисунок заполнения оконных проемов; подоконные тяги;</p> <p>контрфорсы в межоконных простенках первого этажа</p> <p>лопатки со стилизованными машикулями в межоконных простенках второго этажа;</p>	  
--	--	--	---

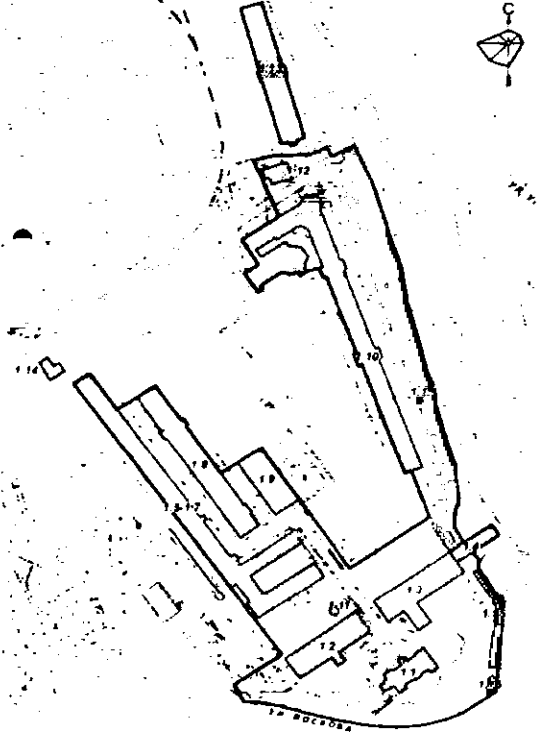
		<p>квадратные ниши под оконными проемами второго этажа;</p> <p>междуэтажный карниз, оформленный городчатым поясом;</p> <p>профилированный венчающий карниз, оформленный городчатым поясом;</p> <p>завершение ризалита – аттиковая стенка в две тумбы.</p>	
--	--	---	--

Газовый цех
(Санкт-Петербург, г. Сестрорецк, Воскова ул., 1)

№ п/п	Видовая принадлежность предмета охраны	Предмет охраны	Фотофиксация (иные иллюстративные материалы)
1	2	3	4
1	Объемно-пространственное и планировочное решение территории:	местоположение сооружения относительно границ территории объекта культурного наследия.	
2	Объемно-пространственное решение:	объемно-пространственное решение: цилиндрическое основание, конической формы ствол, завершение – декоративный оголовок, габариты и высотные отметки (верхняя часть утрачена).	

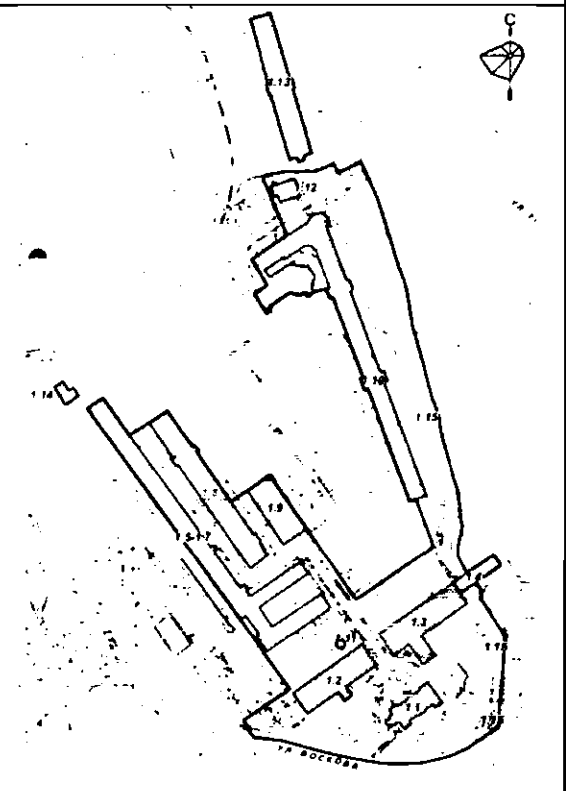

3	Конструктивная система здания:	капитальные стены – материал (кирпич), коническая восьмигранная подземная часть на квадратной подошве (бетон).	
4	Архитектурно-художественное решение фасадов:	орнаментированный карниз в верхней части основания в формах «кирпичного стиля».	


Соляной канал
(Санкт-Петербург, г. Сестрорецк, Воскова ул., 1)

№ п/п	Видовая принадлежность предмета охраны	Предмет охраны	Фотофиксация (иные иллюстративные материалы)
1	2	3	4
1	Объемно-пространственное и планировочное решение	<p>историческое местоположение русла канала (2-я пол. XIX – нач. XX в.);</p> <p>исторические габариты: глубина, ширина по дну, ширина по верху; историческая трассировка:</p>	
2	Конструктивная система	открытый канал на территории завода: историческая конструктивная система (тип берегоукрепления: подпорные стенки и дерновые откосы).	

3	Гидросистема и гидротехнические сооружения:	габариты русла Соляного канала.	
---	---	---------------------------------	--

Металлические столбы вдоль Соляного канала
(Санкт-Петербург, г. Сестрорецк, Воскова ул., 1)

№ п/п	Видовая принадлежность предмета охраны	Предмет охраны	Фотофиксация
1	2	3	4
1		местоположение по отношению к границам территории объекта культурного наследия (требуется уточнения).	
2	Объемно-пространственное решение	объемно-пространственное решение: цилиндрическая база, конической формы стойка (из 5-ти цилиндров), фигурное завершение стойки, габариты и высотные отметки (требуется воссоздания).	
3	Конструктивная система	материал (металл).	

4	Архитектурно-художественное решение	каннелированная цилиндрическая база с профилированным основанием и завершением (требуется воссоздание).	
---	-------------------------------------	---	---

Система подземных водопроводящих каналов*
(Санкт-Петербург, г. Сестрорецк, Воскова ул., 1)

№ п/п	Видовая принадлежность предмета охраны	Предмет охраны	Фотофиксация (иные иллюстративные материалы)
1	2	3	4
2		культурный слой	*на плане не обозначены

Корпус № 14 (склад)*
(Санкт-Петербург, г. Сестрорецк, Воскова ул., 1)

№ п/п	Видовая принадлежность предмета охраны	Предмет охраны	Фотофиксация (иные иллюстративные материалы)
1	2	3	4
2		местоположение (утрачен)	*на плане не обозначен