



ПРАВИТЕЛЬСТВО САНКТ-ПЕТЕРБУРГА

КОМИТЕТ ПО ГОСУДАРСТВЕННОМУ КОНТРОЛЮ, ИСПОЛЬЗОВАНИЮ
И ОХРАНЕ ПАМЯТНИКОВ ИСТОРИИ И КУЛЬТУРЫ

РАСПОРЯЖЕНИЕ

окуд

20.06.2023

№ 464-рп

**Об утверждении предмета охраны
объекта культурного наследия регионального значения
«Апраксин двор с Мариинским рынком (б. Щукиным двором) – комплекс»**

В соответствии с подпунктом 10 пункта 2 статьи 33 Федерального закона от 25.06.2002 № 73-ФЗ «Об объектах культурного наследия (памятниках истории и культуры) народов Российской Федерации» и пунктом 3.12 Положения о Комитете по государственному контролю, использованию и охране памятников истории и культуры, утвержденного постановлением Правительства Санкт-Петербурга от 28.04.2004 № 651

1. Утвердить предмет охраны объекта культурного наследия регионального значения «Апраксин двор с Мариинским рынком (б. Щукиным двором) – комплекс», расположенного по адресу: Санкт-Петербург, Садовая улица, дом 28-30, корпуса 1, 2, 3, 4, 5, 6, 7, 8, 10, 11, 12, 13, 14, 15, 17, 18-19, 20, 21, 22, 23, 24, 26, 27, 28, 29, 30 (лит. А и Б), 31, 32, 33, 35, 36, 37-38, 39, 40, 41, 42, 43, 44, 45, 46, 47, 48, 49, 50, 51, 52, 53, 54, 55, 56, 57, согласно приложению к распоряжению.

2. Распоряжение КГИОП от 16.05.2022 № 305-рп «Об утверждении предмета охраны объекта культурного наследия регионального значения «Апраксин двор с Мариинским рынком (б. Щукиным двором) – комплекс» признать утратившим силу.

3. Начальнику отдела государственного реестра объектов культурного наследия Управления государственного реестра объектов культурного наследия обеспечить размещение распоряжения в электронной форме в локальной компьютерной сети КГИОП и его официальное опубликование.

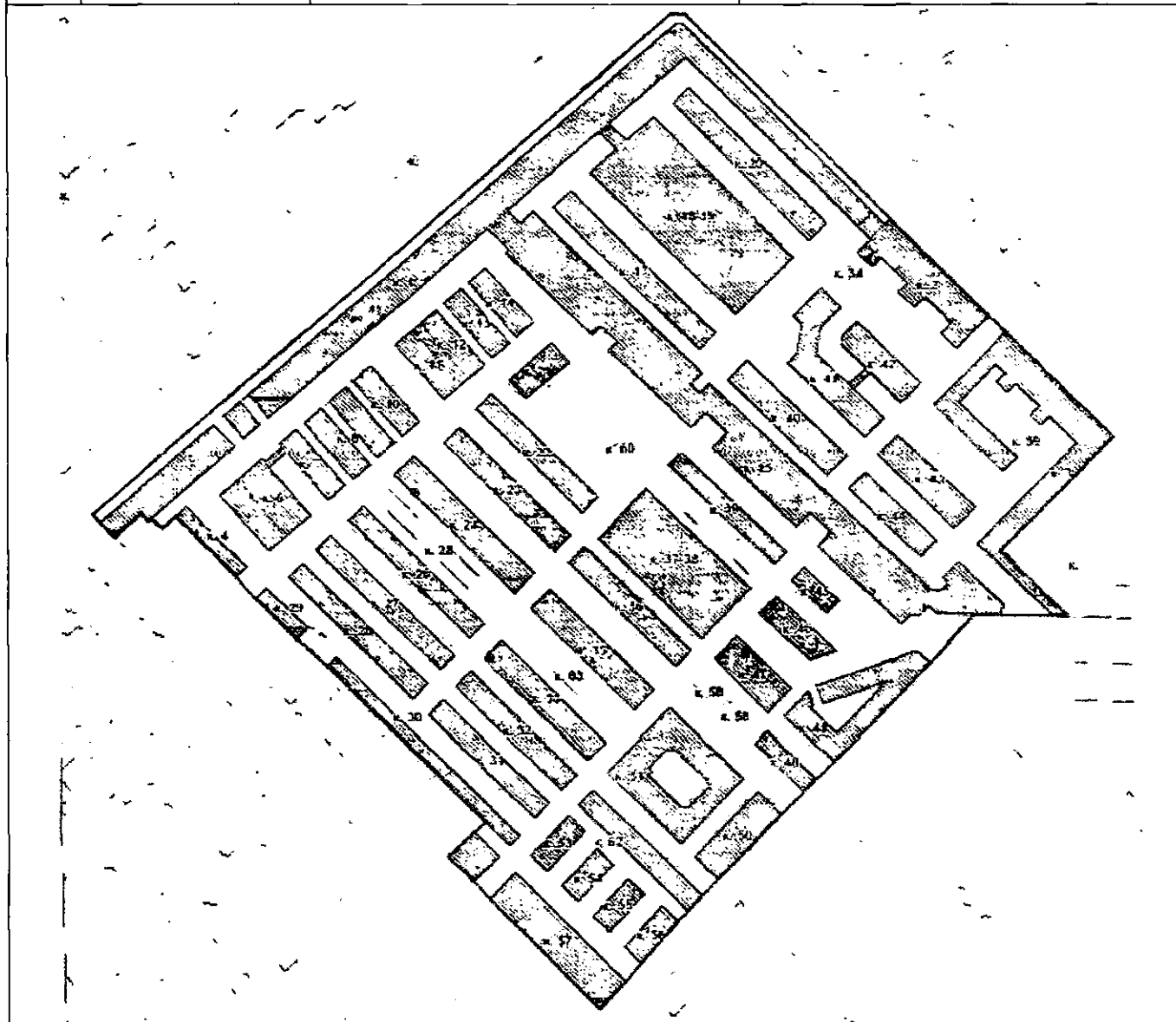
4. Контроль за выполнением распоряжения возложить на начальника Управления государственного реестра объектов культурного наследия.

Заместитель председателя КГИОП


Г.Р. Аганова



Предмет охраны
 объекта культурного наследия регионального значения
 «Апраксин двор с Маринским рынком (б. Шукиным двором) – комплекс»,
 расположенного по адресу:
 Санкт-Петербург, Садовая улица, дом 28-30, корпуса 1,2,3,4,5,6,7,8,10,11,12,13,14,15,17,
 18-19,20,21, 22,23,24,26,27,28,29,30 (лит. А и Б), 31,32,33,35,36,37-38,39,40,41,42,43,44,45,
 46,47,48,49,50,51,52,53,54,55,56,57






№ п/п	Видовая принадлежность предмета охраны	Предмет охраны	Фотофиксация
1	2	3	4
1	Объемно-пространственное решение:	историческое местоположение корпусов в структуре комплекса.	







I. Корпус 1

1.	Объемно-пространственное решение:	<p>исторические габариты и объемно-пространственное решение корпуса;</p> <p>сплошная линия застройки, идущая вдоль Садовой улицы, прерывается по оси Банковского переуллка отдельным стоящим корпусом ворот;</p> <p>от ворот до Щукина двора – трехэтажное здание, отворот до Апраксина переуллка и по переуллку – двухэтажное здание; четырехэтажные корпуса, соединенные двухэтажными по ул. Ломоносова;</p> <p>архитектоника и композиция фасадов корпуса: трехэтажное здание с торговыми лавками и открытыми галереями первого этажа вдоль уличного и дворового фасадов;</p> <p>примыкающая к Щукину двору северная половина корпуса прорезана одноэтажными сквозными проходами с шагом через две торговые лавки; исторические конфигурация и уклон крыши *;</p> <p>* изменены в результате надстройки четвертого этажа и мансард с надворной стороны в начале XX в., изменения формы купола в середине XX в.</p> <p>местоположение и габариты исторических проездных арок.</p>	
2	Конструктивная система:	<p>исторические капитальные стены (наружные);</p> <p>исторические сводчатые перекрытия: кирпичные коробовые с распалубками подвала, 1-го и 2-го этажа;</p> <p>исторические перекрытия по металлическим балкам (пруссские своды) 2-4 этажей; исторические плоские перекрытия 2-4 этажей;</p> <p>местоположение и композиция исторических лестниц: прямки спусков в подвал, лестницы галерей на лицевых фасадах, внутренние лестницы*;</p> <p>* у деревянных лестниц и лестниц 2-й половины XX в. подлежат охране только местоположение и габариты.</p>	
3	Объемно-планировочное решение:	историческая планировочная структура в капитальных стенах.	

4	<p>Архитектурно-художественное решение фасадов:</p>	<p>местоположение и габариты исторических дверных и оконных проемов фасадов (в том числе заложённых); отметки высоты и габариты ширины оконных проемов 1-го этажа дворовых фасадов; уличный фасад: первый этаж - аркада и рустованная отделка стены, второй этаж - высокие прямоугольные окна под прямыми сандриками, третий этаж - небольшие окна, имеющие лучковые перемычки.);</p> <p>вид материала отделки фасадов (штукатурка, каменная облицовка цоколя и пола галерей);</p> <p>система архитектурного декора фасадов (штукатурные профили и тяги);</p> <p>исторические вид материала и система кладки облицовки цоколя;</p> <p>исторические местоположение и габариты открытой металлической галереи 1-го этажа;</p> <p>исторические местоположение и габариты металлической галереи 1-го этажа (воссоздана в 2007 г.); исторические архитектурноерешение и вид материала металлического балкона;</p> <p>историческое столярное заполнение дверных и оконных проемов; местоположение, габариты и конфигурация мансардных окон,</p> <p>металлические конструкции фасадов (балконные решетки, металлические ограждения галереи 2 этажа, ворота в проездных арках); объемно-пространственное решение и декор галерей лицевых фасадов 1 этажа; объемно-пространственное решение и декор галерей дворовых фасадов 2 этажа.</p>	
5	<p>Декоративно-художественное решение интерьеров:</p>	<p>элементы архитектурного декора интерьеров XIX – нач. XX вв.</p>	

II. Корпус 2			
1	Объемно-пространственное решение:	<p>исторические габариты и объемно-пространственное решение корпуса (сохранились габариты 1860-х – 1910-х гг.);</p> <p>историческая конфигурация и уклон крыши.</p>	  
2	Конструктивная система:	<p>исторические капитальные стены; исторические металлические колонны (12 шт.), поддерживающие своды в шести помещениях; исторические сводчатые перекрытия; кирпичные коробовые с распалубками в подвале и пологие крестовые своды 1-го этажа;</p> <p>местоположение и композиция исторических лестниц: три двухмаршевые с 1-го по 3-й эт., одна трехмаршевая с 1-го по 2-й эт.;</p> <p>исторические конструкции и вид материала лестниц – каменных по металлическим косоурам: три двухмаршевые с 1-го по 3-й эт., одна трехмаршевая с 1-го по 2-й эт.;</p>	 

		исторические металлические ограждения лестничных маршей и площадок.	
3	Объемно-планировочное решение:	историческая планировочная структура.	
4	Архитектурно-художественное решение фасадов:	<p>архитектоника и архитектурно-художественное решение (композиция) фасадов корпуса;</p> <p>местоположение и габариты исторических дверных и оконных проемов фасадов (в том числе заложенных)*;</p> <p>* композиция проемов сохранилась в историческом виде (незначительное число проемов заложено в виде ниш);</p> <p>вид материала отделки фасадов (штукатурка);</p> <p>отметки высоты и габариты ширины оконных проемов 1-го этажа дворовых фасадов;</p> <p>система и структурные элементы архитектурного декора фасадов (штукатурные профили, руст, замковые камни);</p> <p>вид материала и система кладки облицовки цоколя (известняковый камень).</p>	
5	Декоративно-художественное решение интерьеров:	<p>декор интерьеров (штукатурные профили) вестибюль лестницы Л-3; оформление плафона помещения Л-3 (1) – профилированные тяги ребер сводов;</p> <p>оформление стен помещения Л-3(1) – профилированные филенки с полуциркульным завершением;</p> <p>оформление поля арки помещения Л-3 (1) – профилированные филенки;</p> <p>дверной проем – местоположение (в помещении Л-3(2), конфигурация (с пологим завершением), габариты; заполнение дверного проема тамбура – вид материала (дерево), конструкция (двухстворчатое, полусветлое, с двумя остекленными нестворными частями, остекленная фрамуга с пологим завершением).</p>	 


		<p>оформление (нижняя часть створок – глухая с профилированными филенками), вид покрытия (краска), цвет (белый);</p> <p>оформление плафона вестибюля – профилированные тяги ребер сводов;</p> <p>оформление стен вестибюля – профилированные филенки с полуциркульным завершением;</p> <p>покрытие пола вестибюля – вид материала (керамическая метлахская плитка), рисунок (геометрический), цвет (бордовый, бежевый, черный);</p> <p>дверной проем вестибюля – местоположение, конфигурация (с пологим завершением), габариты; заполнение дверного проема вестибюля – вид материала (дерево), конструкция (двухстворчатое, полусветлое, с двумя остекленными нестворными частями, с остекленной фрамугой с полуциркульным завершением), оформление (нижняя часть створок – глухая, с профилированными филенками);</p>	   
--	--	---	--

		<p>оформление стен лестницы - профилированные треугольные с угловыми раскреповками;</p> <p>помещение 8-Н(1), площадью 24,8 кв.м: оформление стен – профилированные штукатурные треугольные филенки, с полуциркульным завершением, две филенчатые пилястры с базой и сложным растительным орнаментом в капителях;</p> <p>оформление потолка – периметральный профилированный фриз с поясом дентикул;</p> <p>оформление поля арки – профилированные филенки;</p> <p>дверной проем – местоположение (в помещении 8-Н(1), конфигурация (с полуциркульным завершением), габариты;</p>	     
--	--	--	--

заполнение дверного проема – материал (дерево), конструкция (двухстворчатое, полусветлое, с остекленной полуциркулярной фрамугой), оформление (нижняя часть створок глухая, с рисунком в стиле модерн; фрамуга – рисунок расстекловки в виде трельяжной сетки); оформление дверного проема – материал (дерево), техника исполнения (токарная работа), оформление (профилированный наличник):



оформление дверного проема – материал (дерево), техника исполнения (токарная работа), оформление (профилированный наличник):



помещение 8-Н(28), площадью 19,5 кв.м: оформление потолка - периметральная падуга с лепной композицией из листьев аканта, пальметт и цветов лотоса;





помещение 8-Н(26), площадью 65,5 кв.м: оформление дверного проема – прямой сандрик, декорированный фризом иоников на двух кронштейнах с акантовыми листьями;



помещение 8-Н(38), площадью 62,7 кв.м; заполнение оконных проемов – рисунок расстекловки;

арочный проем – местоположение, конфигурация (с пологим завершением), габариты; оформление поля арки – профилированные тяги; оформление стен – периметральный профилированный карниз с поясом дентикул, гладкий фриз, 10 уплощенных филенчатых пилястр с базами и сложным растительным орнаментом в капителях, профилированные треугольные филенки;




		<p>помещение 8-Н(58), площадью 19,2 кв.м: оформление потолка – лепная центральная розетка прямоугольной формы с растительным рисунком и лентами; угловые композиции из растительного и цветочного орнамента с завитками; периметральная падуга с лепными угловыми композициями из растительного и цветочного рисунка с завитками в виде вазонов; угловые лепные композиции с акантовыми листьями и лиственным рисунком;</p> <p>периметральный фриз с лиственным орнаментом;</p>	
		<p>помещение 8-Н(47), площадью 42.4 кв.м: оформление потолка – периметральный профилированный карниз; профилированная периметральная штукатурная тяга;</p> <p>дверной проем – местоположение, конфигурация (с пологим завершением), габариты; заполнение дверного проема – материал (дерево), конструкция (двухстворчатое, полусветлое, с одной остекленной нестворной частью, с остекленной фрамугой с пологим завершением), оформление (нижняя часть створок – глухая с профилированными филенками), вид покрытия (краска), цвет (коричневый); оформление дверного проема – материал (дерево), техника исполнения (токарная работа), оформление (профилированный наличник);</p>	

помещение 6-Н(3): оформление потолка – профилированная периметральная тяга, падуга;



помещение 6-Н(5): оформление потолка - профилированная периметральная тяга, падуга;





помещение 6-Н(6). площадью 3,34 кв.м: оформление потолка – периметральный фриз из иоников;






помещения 4-Н(12). площадью 23,6 кв.м, 4-Н(14). площадью 41,0 кв.м, 4-Н(15). площадью 60,1 кв.м, 1-Н(7). площадью 62,18 кв.м, 1-Н(6), площадью 61,4, 1-Н(5). площадью 62,2 кв.м: колонны – количество (двенадцать), вид материала (металл), техника исполнения (литье), оформление (капители, каннелированные стволы с фризами из растительного и лиственного орнамента).






III Корпус. 3.

1	Объемно-пространственное решение:	<p>исторические габариты и объемно-пространственное решение корпуса;</p> <p>историческая конфигурация и уклон крыши.</p>	
2	Конструктивная система:	<p>исторические капитальные стены (за исключением дворового крыла); исторические сводчатые перекрытия подвала и 1-го этажа: коробовые с распалубками; в восточной части уличного фасада бочарные, опирающиеся на два ряда столбов в центре корпуса;</p> <p>местоположение и композиция исторических лестниц: две каменные двухмаршевые с 1-го на 5-й эт. (Л2, Л3), металлическая из подвала на 1-й этаж (Л4);</p> <p>вид материала и конструкция исторических лестниц: две каменные двухмаршевые с 1-го на 5-й эт. (Л2, Л3);</p> <p>исторические металлические ограждения лестничных маршей и площадок: одного марша и площадки каменной лестницы Л2 на 5-й эт.; металлической лестницы Л4 из подвала на 1-й эт.</p>	






3	Архитектурно-художественное решение фасадов:	<p>архитектурно-художественное решение (композиция) фасадов корпуса;</p> <p>исторические местоположение, конфигурация и габариты дверных и оконных проемов фасадов;</p> <p>отметки высоты и габариты ширины оконных проемов 1-го этажа дворовых фасадов; местоположение и габариты мансардных окон 4-х этажной юго-восточной части корпуса, уличного и части 2-эт. дворового фасада;</p> <p>вид материала отделки фасадов (штукатурка);</p> <p>система и структурные элементы архитектурного декора фасадов: (штукатурные профили, лопатки, рустованные лопатки, замковые камни, филенки);</p> <p>вид материала и система кладки облицовки цоколя (известняковый камень) со стороны уличного фасада;</p> <p>исторический рисунок расстекловки трехчастных оконных заполнений 4-этажной юго-восточной части корпуса;</p> <p>исторические тумбы кровельного ограждения.</p>	
IV. Корпус 4.			
1	Объемно-пространственное решение:	<p>исторические габариты в плане и объемно-пространственное решение до уровня существующего карниза;</p>	 
2		<p>исторические капитальные стены;</p> <p>исторические сводчатые перекрытия – «сводики» по металлическим балкам в пределах 1-2 этажей северо-западной части корпуса;</p>	




		<p>местоположение и конструкции исторических каменных лестниц: лестницы юго-восточной части с 1-го по 5-й этаж, северо-западной – с 1-го на 2-й этаж;</p> <p>исторические металлические ограждения лестничных маршей и площадок.</p>	  
3	Объемно-планировочное решение:	внутренняя планировочная структура.	
4	Архитектурно-художественное решение фасадов:	<p>архитектурно-художественное решение (композиция) фасадов корпуса: местоположение и габариты дверных и оконных проемов фасадов; отметки высоты и габариты ширины оконных проемов 1-го этажа; вид материала отделки фасадов (штукатурка); система и структурные элементы архитектурного декора фасадов (штукатурные профили, фактура, декоративный орнамент лопаток юго-вост. части, угловая лопатка, штукатурные профили северо-западной части);</p> <p>исторический рисунок расстекловки оконных заполнений юго-восточной части корпуса.</p>	 





V. Корпус 5.

1	Объемно-пространственное решение:	<p>исторические габариты и объемно-пространственное решение корпуса;</p> <p>историческая конфигурация и уклон крыши.</p>	
2	Конструктивная система:	<p>исторические капитальные стены – наружные;</p> <p>исторические сводчатые перекрытия – 4-й этаж.</p>	
3	Архитектурно-художественное решение фасадов:	<p>архитектурно-художественное решение (композиция) фасадов корпуса;</p> <p>историческое местоположение и габариты (для окон 1-го этажа – отметки высоты и габариты ширины) дверных и оконных проемов фасадов (в том числе заложенных);</p> <p>местоположение и габариты мансардных окон;</p> <p>историческое столярное заполнение оконных проемов 2-го, 3-го и мансардного этажей со стороны Графского проезда;</p> <p>вид материала отделки фасадов (штукатурка);</p> <p>система и структурные элементы архитектурного декора фасадов (штукатурные профили, лопатки);</p> <p>металлические наружные ажурные решетки на окнах 1-го этажа – 2 шт.</p>	





VI. Корпус 6.

1	Объемно-пространственное решение:	<p>исторические габариты и объемно-пространственное решение корпуса с пассажем между корпусами №5 и №6;</p> <p>исторические местоположение и габариты пассажа между корпусами №№ 6 и 5;</p> <p>исторические конфигурация и уклон крыши.</p>	   
2	Конструктивная система:	<p>исторические капитальные стены;</p> <p>исторические сводчатые перекрытия – кирпичные коробовые своды с распалубками 1-го этажа;</p> <p>полуциркульные кирпичные арки, объединяющие фасады соседних корпусов №№ 5 и 6.</p>	
3	Объемно-планировочное решение:	историческая планировочная структура подвала и 1-го этажа.	



4	Архитектурно-художественное решение фасадов:	<p>архитектурно-художественное решение (композиция) фасадов корпуса с полуциркулярной кирпичной аркой, объединяющей корпуса №5 и №6;</p> <p>местоположение и габариты (для окон 1-го этажа - отметки высоты и габариты ширины) исторических дверных и оконных проемов фасадов (в том числе заложенных);</p> <p>вид материала отделки фасадов (штукатурка);</p> <p>система и структурные элементы архитектурного декора фасадов (штукатурные профили, угловые лопатки); исторические конструкции и перекрытия пассажа.</p>	
VII. Корпус 7.			
1	Объемно-пространственное решение:	<p>исторические габариты и объемно-пространственное решение;</p> <p>исторические конфигурация и уклон крыши.</p>	
2	Конструктивная система:	<p>исторические капитальные стены;</p> <p>исторические сводчатые перекрытия – коробовые с распалубками 1-го этажа;</p> <p>местоположение и габариты исторической металлической лестницы;</p> <p>вид материала и конструкция исторической металлической лестницы;</p> <p>ажурные металлические подступенки исторической лестницы.</p>	
3	Объемно-планировочное решение:	историческая планировочная структура.	






4	Архитектурно-художественное решение фасадов:	<p>архитектурно-художественное решение (композиция) фасадов корпуса;</p> <p>местоположение и габариты (для окон 1-го этажа - отметки высоты и габариты ширины) исторических дверных и оконных проемов фасадов (в том числе заложенных);</p> <p>вид материала отделки фасадов (штукатурка);</p> <p>система и структурные элементы архитектурного декора фасадов (штукатурные профили, угловые лопатки).</p>	
VIII. Корпус 8 (западный).			
1	Объемно-пространственное решение:	<p>исторические габариты и объемно-пространственное решение корпусов с пассажами* вдоль боковых фасадов;</p> <p>* пассажи – аналогичные пассажам корпуса № 7</p> <p>историческая конфигурация и уклон крыши.</p>	 
2	Конструктивная система:	исторические капитальные стены.	
3	Объемно-планировочное решение:	историческая планировочная структура в уровне подвала и 1-го этажа; в капитальных стенах корпус сохранил историческое членение на 6 лавок.	
4	Архитектурно-художественное решение фасадов:	<p>архитектурно-художественное решение фасадов корпуса, объединенного пассажами с корп. №№7 и 8 (восточный);</p> <p>местоположение, конфигурация и габариты (для окон 1-го этажа – отметки высоты и габариты ширины) исторических дверных и оконных проемов фасадов (в том числе заложенных);</p> <p>вид материала отделки фасадов (штукатурка);</p> <p>система и структурные элементы архитектурного декора фасадов (штукатурные профили, лопатки, лепной декор).</p>	






IX. Корпус 8 (восточный).




1	Объемно-пространственное решение:	<p>исторические габариты и объемно-пространственное решение корпуса с пассажами* вдоль продольных фасадов;</p> <p>* пассаж со стороны корпуса №10 учтен в корпусе № 10</p> <p>историческая конфигурация и уклон крыши.</p>	 
2	Конструктивная система:	<p>исторические капитальные стены;</p> <p>исторические сводчатые перекрытия: кирпичные коробовые с распалубками 1-го этажа.</p>	
3	Объемно-планировочное решение:	историческая планировочная структура в уровне подвала и 1-го этажа.	
4	Архитектурно-художественное решение фасадов:	<p>архитектурно-художественное решение фасадов корпуса, объединенного пассажами с корпусами №№ 8 (западный) и 10;</p> <p>местоположение, конфигурация и габариты (для окон 1-го этажа – отметки высоты и габариты ширины) исторических дверных и оконных проемов фасадов (в том числе заложенных);</p> <p>вид материала отделки фасадов (штукатурка);</p> <p>система и структурные элементы архитектурного декора фасадов (штукатурные профили, лопатки);</p> <p>историческое местоположение пассажей вдоль боковых фасадов между корпусами №№ 8 и 10.</p>	



X. Корпус 10.






1	Объемно-пространственное решение:	<p>исторические габариты и объемно-пространственное решение корпуса с пассажем между корпусами №№8 (восточный) и 10;</p> <p>исторические местоположение и габариты двухсветного пассажа между корпусами №№10 и 8 (восточный);</p> <p>историческая конфигурация и уклон крыши.</p>	
2	Конструктивная система:	исторические капитальные стены.	
3	Объемно-планировочное решение:	историческая планировочная структура в уровне подвала и 1-го этажа.	
4	Архитектурно-художественное решение фасадов:	<p>историческое архитектурно-художественное решение фасадов корпуса, объединенного пассажем с корпусом № 8 (восточный); местоположение, конфигурация и габариты (для окон 1-го этажа – отметки высоты и габариты ширины) исторических дверных и оконных проемов фасадов (в том числе заложённых);</p> <p>вид материала отделки фасадов (штукатурка);</p> <p>историческая система архитектурного декора фасадов (штукатурные профили, лопатки); историческое архитектурное решение и вид материала пассажа между корпусами №№10 и 8 (восточный); исторические местоположение и габариты металлической галереи 1-го этажа;</p> <p>историческое архитектурное решение и вид материала металлической галереи 1-го этажа.</p>	






XI. Корпус 11.			
1	Объемно-пространственное решение:	<p>исторические габариты и объемно-пространственное решение корпуса с пассажем* между корпусами №11 и №12;</p> <p>* пассаж учтен со стороны корпуса №12;</p> <p>исторические конфигурация и уклон крыши;</p>	 
2	Конструктивная система:	<p>исторические капитальные стены;</p> <p>исторические сводчатые перекрытия: кирпичные коробовые с распалубками 1-го этажа;</p> <p>местоположение и габариты исторической лестницы – одномаршевая 1900-х гг. с 1-го этажа на мансарду;</p> <p>вид материала и конструкция исторической металлической лестницы с 3-го на 4-й этаж;</p> <p>ажурные чугунные подступенки марша исторической лестницы с 3-го на 4-й этаж;</p> <p>кованые металлические ограждения марша с 1-го на 2-й этаж и площадки 2-го этажа.</p>	 
3	Объемно-планировочное решение:	Историческая планировочная структура.	
4	Архитектурно-художественное решение фасадов:	<p>архитектурно-художественное решение (композиция) фасадов корпуса с полуциркулярной кирпичной аркой*, объединяющей корпуса №11 и №12;</p> <p>* арка учтена в корпусе № 12</p> <p>местоположение и габариты (для окон 1-го этажа - отметки высоты и габариты ширины) исторических дверных и оконных проемов фасадов (в том числе заложенных);</p>	





		<p>вид материала отделки фасадов (штукатурка);</p> <p>система архитектурного декора фасадов (штукатурные профили, угловые лопатки).</p>	
XII. Корпус 12.			
1	Объемно-пространственное решение:	<p>исторические габариты и объемно-пространственное решение корпуса с пассажами* вдоль боковых фасадов;</p> <p>* пассаж со стороны корпуса № 13 учтен в корпусе № 13</p> <p>историческая конфигурация и уклон крыши.</p>	 
2	Конструктивная система:	<p>исторические капитальные стены;</p> <p>исторические сводчатые перекрытия – кирпичные коробовые с распалубками 1-го этажа;</p> <p>полуциркульные кирпичные арки, перекрывающие проход между корпусами №11 и №12.</p>	 
3	Объемно-планировочное решение:	историческая планировочная структура.	
4	Архитектурно-художественное решение фасадов:	<p>архитектурно-художественное решение (композиция) фасадов корпуса с полуциркульными кирпичными арками, объединяющими соседние корпуса;</p> <p>местоположение и габариты (для окон 1-го этажа – отметки высоты и габариты ширины) исторических дверных и оконных проемов фасадов (в том числе заложенных);</p> <p>вид материала отделки фасадов (штукатурка);</p>	






		система архитектурного декора фасадов (штукатурные профили, угловые пилястры).	
XIII. Корпус 13.			
1	Объемно-пространственное решение:	<p>исторические габариты и объемно-пространственное решение корпуса с пассажами вдоль боковых фасадов (между соседними корпусами №12 и №14);</p> <p>исторические конфигурация и уклон крыши.</p>	
2	Конструктивная система:	<p>исторические капитальные стены;</p> <p>исторические сводчатые перекрытия – кирпичные коробовые с распалубками 1-го этажа.</p>	
3	Объемно-планировочное решение:	историческая планировочная структура в капитальных стенах 1-го этажа.	
4	Архитектурно-художественное решение фасадов:	<p>архитектурно-художественное решение (композиция) фасадов корпуса с полуциркульными кирпичными арками, объединяющими соседние корпуса №№12, 13, 14;</p> <p>местоположение и габариты (для окон 1-го этажа - отметки высоты и габариты ширины) исторических дверных и оконных проемов фасадов (в том числе заложенных);</p> <p>вид материала отделки фасадов (штукатурка);</p> <p>система и структурные элементы архитектурного декора фасадов:</p> <p>штукатурные профили, угловые пилястры, сандрики над окнами, плоский рельеф растительного рисунка на фронте кон. XIX – нач. XX вв.;</p> <p>исторические местоположение и габариты пассажей вдоль боковых фасадов корпуса и металлической галереи 1-го этажа;</p>	



		<p>исторические вид материала и архитектурное решение галереи 1-го этажа;</p> <p>полуциркульные кирпичные арки, объединяющие фасады соседних корпусов №№12, 13, 14.</p>	
XIV. Корпус 14.			
1	Объемно-пространственное решение:	<p>исторические габариты и объемно-пространственное решение корпуса;</p> <p>исторический уклон крыши (конфигурация мансарды искажена в конце XX века).</p>	
2	Конструктивная система:	исторические капитальные стены.	
3	Архитектурно-художественное решение фасадов:	<p>архитектурно-художественное решение (композиция) фасадов корпуса;</p> <p>местоположение и габариты (для окон 1-го этажа – отметки высоты и габариты ширины) исторических дверных и оконных проемов фасадов (в том числе заложенных);</p> <p>вид материала отделки фасадов (штукатурка);</p> <p>система и структурные элементы архитектурного декора фасадов (штукатурные профили, угловые пилястры);</p> <p>исторические местоположение и габариты металлической галереи 1-го этажа;</p> <p>исторические архитектурное решение и вид материала галереи 1-го этажа.</p>	





XV. Корпус 15.			
1	Объемно-пространственное решение:	<p>исторические габариты и объемно-пространственное решение корпуса;</p> <p>местоположение исторического арочного прохода;</p> <p>историческая конфигурация и уклон крыши</p>	 
2	Конструктивная система:	<p>исторические капитальные стены в уровне подвала, 1-го и 2-го этажей;</p> <p>исторические сводчатые перекрытия – кирпичные коробовые с распалубками подвала и 1-го этажа;</p> <p>местоположение и композиция исторических лестниц: Л2 – двухмаршевой и Л1 – одномаршевой с 1-го по 4-й этажи. и Л3 – металлической – со 2-го на 3-й этаж; конструкция и вид материала исторических лестниц: каменной Л1 – одномаршевой с 1-го на 4-й этаж; Л3 – металлической – со 2-го на 3-й этаж;</p> <p>чугунные ажурные подступенки и ограждения металлической лестницы.</p>	   
3	Объемно-планировочное решение:	историческая планировочная структура в уровне 1-го этажа.	



4	Архитектурно-художественное решение фасадов:	<p>историческое архитектурно-художественное решение фасадов корпуса;</p> <p>местоположение, конфигурация и габариты (для окон 1-го этажа – отметки высоты и габариты ширины) исторических дверных и оконных проемов фасадов (в том числе заложенных);</p> <p>вид материала отделки фасадов (штукатурка);</p> <p>система и структурные элементы архитектурного декора фасадов (штукатурные профили);</p> <p>исторические местоположение и габариты двухъярусной металлической галереи вдоль юго-западного фасада (со стороны площади и Чернышова проезда);</p> <p>исторические вид материала и архитектурное решение двухъярусной металлической галереи.</p>	 
XVI. Корпус 17.			
1	Объемно-пространственное решение:	<p>исторические габариты и объемно-пространственное решение корпуса;</p> <p>историческая конфигурация и уклон крыши.</p>	 
2	Конструктивная система:	<p>исторические капитальные стены;</p> <p>исторические сводчатые конструкции перекрытий – кирпичные пологие коробовые с распалубками подвала и 1-го этажа;</p> <p>местоположение и габариты исторических лестниц: каменные одномаршевые с 1-го на 2-й этаж, металлические и деревянные одномаршевые со 2-го этажа на мансарду;</p>	






		<p>вид материала, конструкции и декор исторических лестниц: каменные одномаршевые с 1-го на 2-й этаж;</p> <p>исторические спаренные приямки спуска в подвал с известняковыми ступенями и треугольной верхней площадкой.</p>	
3	Объемно-планировочное решение:	историческая планировочная структура в капитальных стенах.	
4	Архитектурно-художественное решение фасадов:	<p>архитектурно-художественное решение (композиция) фасадов корпуса;</p> <p>местоположение, конфигурация и габариты (для окон 1-го этажа – отметки высоты и габариты ширины) исторических дверных и оконных проемов фасадов (в том числе заложенных);</p> <p>вид материала отделки фасадов (штукатурка);</p> <p>система и структурные элементы архитектурного декора фасадов (штукатурные профили, лопатки);</p> <p>историческое местоположение и габариты металлической галереи 1-го этажа;</p> <p>историческое архитектурное решение и вид материала галереи 1-го этажа;</p> <p>исторические чугунные литые стойки круглого и квадратного сечения с капителями и базами галереи 1-го этажа.</p>	 
XVII. Корпус 18-19.			
1	Объемно-пространственное решение:	<p>исторические габариты и объемно-пространственная композиция корпусов с центральным пассажем и поперечным сквозным проходом по центральной оси корпусов;</p> <p>историческая конфигурация и уклон крыши.</p>	 






			
2	Конструктивная система:	<p>исторические капитальные стены;</p> <p>исторические сводчатые конструкции перекрытий: кирпичные коробовые с распалубками подвала и 1-го этажа;</p> <p>местоположение и композиция исторических лестниц: каменная трехмаршевая с 1-го на 2-й этаж и одномаршевая металлическая с 1-го этажа до мансарды;</p> <p>историческое ограждение металлической лестницы – 1 лестничный марш с 3-го на 4-й этаж.</p>	  
3	Объемно-планировочное решение:	историческая планировочная структура в уровне 1 и 2 этажей.	
4	Архитектурно-художественное решение фасадов:	<p>архитектурно-художественное решение (композиция) фасадов корпусов, объединенных двухсветной галереей;</p> <p>местоположение, конфигурация и габариты (для окон 1-го этажа – отметки высоты и габариты ширины) исторических дверных и оконных проемов фасадов (в том числе заложенных);</p> <p>вид материала отделки фасадов (штукатурка);</p> <p>элементы архитектурного декора фасадов (штукатурные профили, руст, филенки, замковые камни, профилированный архивольт поперечного прохода);</p>	

		<p>местоположение и исторические габариты двухсветного центрального пассажа и поперечного прохода по центральной оси корпусов;</p> <p>историческая металлическая конструкция остекленной крыши пассажа;</p> <p>исторические местоположение и габариты металлической галереи 1-го этажа;</p> <p>историческое архитектурное решение и вид материала металлической галереи первого этажа;</p> <p>исторические чугунные литые стойки круглого сечения с капителями и базами галереи 1-го этажа – 7 шт.</p>	
5	<p>Декоративно-художественное решение интерьеров:</p>	<p>архитектурный декор интерьеров пассажа (штукатурные профили).</p>	
XVIII. Корпус 20			
1	<p>Объемно-пространственное решение:</p>	<p>исторические габариты и объемно-пространственное решение корпуса;</p> <p>историческая конфигурация и уклон крыши.</p>	



2	Конструктивная система:	<p>исторические капитальные стены;</p> <p>исторические сводчатые перекрытия: кирпичные коробовые с распалубками подвала и 1-го этажа;</p> <p>местоположение и композиция исторических лестниц: входы в подвал, три одномаршевые лестницы на всю высоту здания;</p> <p>исторические конструкции, вид материала и декор одномаршевых лестниц: каменная с 1-го этажа до 5-го этажа, каменная с 1-го до 2-го этажа.</p>	
3	Объемно-планировочное решение:	историческая планировочная структура в капитальных стенах.	
4	Архитектурно-художественное решение фасадов:	<p>архитектурно-художественное решение (композиция) фасадов корпуса;</p> <p>местоположение и габариты (для окон 1-го этажа - отметки высоты и габариты ширины) исторических дверных и оконных проемов фасадов (в том числе заложённых);</p> <p>исторический рисунок расстекловки заполнения оконных проемов;</p> <p>вид материала отделки фасадов (штукатурка);</p> <p>система и структурные элементы архитектурного декора фасадов (штукатурные профили).</p>	
5	Декоративно-художественное решение интерьеров:	элементы архитектурного декора интерьера: на 1-м этаже чугунные литые колонны дорического ордера 1860-х гг. (5 шт. – две пары свободно стоящих, одна колонна частично встроена в стену).	
XIX. Корпус № 21.			
1	Объемно-пространственное решение:	исторические габариты и объемно-пространственное решение корпуса;	

		<p>исторические конфигурация и уклон крыши</p>	 <p>The first photo shows a large, multi-story building with a complex roof structure. The second photo shows a street view of several buildings with varied rooflines. The third photo shows a courtyard or street view with buildings featuring dormer windows and a prominent roof structure.</p>
2	<p>Конструктивная система:</p>	<p>исторические капитальные стены;</p> <p>исторические перекрытия: кирпичные сводики по металлическим балкам подвала и 1-го этажа;</p> <p>местоположение и композиция исторических лестниц;</p> <p>центральная металлическая двухмаршевая на мезонин, каменная одномаршевая в подвал;</p> <p>вид материала и конструкция исторических лестниц;</p>	 <p>The first photo shows a view of a staircase with a wooden railing and a wooden floor. The second photo shows a view of a staircase with a wooden railing and a wooden floor, similar to the first. The third photo shows a view of a staircase with a wooden railing and a wooden floor, similar to the first.</p>


		<p>металлическая двухмаршевая на мезонин;</p> <p>чугунные литые ажурные подступенки и ограждение металлической лестницы.</p>	
3	Объемно-планировочное решение:	историческая планировочная структура.	
4	Архитектурно-художественное решение фасадов:	<p>архитектурно-художественное решение фасадов корпуса;</p> <p>местоположение и габариты (для окон 1-го этажа -отметки высоты и габариты ширины) исторических дверных и оконных проемов фасадов (в том числе заложенных);</p> <p>вид материала отделки фасадов (штукатурка);</p> <p>система и структурные элементы архитектурного декора фасадов (штукатурные профили, венчающий антаблемент, плоские лопатки, тумбы кровельного ограждения).</p>	 
XX. Корпус 22.			
1	Объемно-пространственное решение:	исторические габариты и объемно-пространственное решение корпуса;	 






		исторические конфигурация и уклон крыши.	
2	Конструктивная система:	<p>исторические капитальные стены;</p> <p>историческая конструкция, вид материала и декор металлической галереи 1-го этажа вдоль северо-восточного фасада (со стороны Ягодной площади);</p> <p>чугунные литые стойки круглого сечения с капителями и базами в металлической галерее 1-го эт. со стороны северо-восточного фасада (13 шт.);</p> <p>исторические сводчатые перекрытия: кирпичные сводики по металлическим балкам 1-го этажа;</p> <p>местоположение и композиция исторических лестниц: прямки спусков в подвал со стороны северо-восточного фасада.</p>	  
3	Объемно-планировочное решение:	историческое объемно- планировочное решение в габаритах капитальных стен.	
4	Архитектурно-художественное решение фасадов:	<p>архитектурно-художественное решение (композиция) фасадов корпуса;</p> <p>местоположение, габариты (для окон 1-го этажа -отметки высоты и габариты ширины) и конфигурация исторических дверных и оконных проемов фасадов (в том числе заложенных);</p> <p>местоположение, габариты и конфигурация мансардных окон;</p> <p>вид материала отделки фасадов (штукатурка);</p> <p>система и структурные элементы архитектурного декора фасадов (штукатурные профили).</p>	

XXI. Корпус 23.



1	Объемно-пространственное решение:	исторические габариты и объемно-пространственное решение корпуса.	
2	Конструктивная система:	<p>исторические капитальные стены (наружные);</p> <p>исторические местоположение и габариты металлической галереи 1-го этажа;</p> <p>исторические архитектурное решение и вид материала металлической галереи 1-го этажа.</p>	
3	Архитектурно-художественное решение фасадов:	<p>историческое архитектурно-художественное решение (композиция) фасадов корпуса;</p> <p>местоположение, габариты и конфигурация исторических дверных и оконных проемов фасадов (отметки высоты и габариты ширины оконных проемов 1-го этажа);</p> <p>вид материала отделки фасадов (штукатурка);</p> <p>система и структурные элементы архитектурного декора фасадов (штукатурные профили).</p>	

XXII. Корпус 24.






1	Объемно-пространственное решение:	исторические габариты и объемно-пространственное решение корпуса.	
---	-----------------------------------	---	---






		<p>исторические конфигурация и уклон крыши юго-восточной части корпуса.</p>	
2	Конструктивная система:	<p>исторические капитальные стены (наружные);</p> <p>исторические сводчатые перекрытия 1-го этажа;</p> <p>местоположение и габариты исторической лестницы: каменная одномаршевая начала XX века;</p> <p>вид материала и конструкция исторической лестницы: каменная одномаршевая начала XX века;</p> <p>историческое металлическое ограждение каменной одномаршевой лестницы;</p> <p>исторические местоположение и габариты металлической галереи 1-го этажа;</p> <p>архитектурное решение и вид материала металлической галереи 1-го этажа.</p>	  
3	Архитектурно-художественное решение фасадов:	<p>архитектурно-художественное решение (композиция) фасадов корпуса;</p> <p>местоположение и габариты (для окон 1-го этажа -отметки высоты и габариты ширины) исторических дверных и оконных проемов фасадов (в том числе заложённых);</p> <p>вид материала отделки фасадов (штукатурка);</p> <p>система и структурные элементы архитектурного декора фасадов (штукатурные профили, плоские лопатки, подоконные филёнки).</p>	

XXIII. Корпус 26.






1	Объемно-пространственное решение:	<p>исторические габариты и объемно-пространственное решение корпуса;</p> <p>историческая конфигурация и уклон крыши (по сохранившимся торцевым брандмауэрным стенкам).</p>	
2	Конструктивная система:	исторические капитальные стены (наружные).	
3	Архитектурно-художественное решение фасадов:	<p>архитектурно-художественное решение (композиция) фасадов корпуса;</p> <p>историческое местоположение и габариты (для окон 1-го этажа – отметки высоты и габариты ширины) дверных и оконных проемов фасадов (в т.ч. заложенных);</p> <p>историческое местоположение, конфигурация и габариты мансардных окон;</p> <p>вид материала отделки фасадов (штукатурка);</p> <p>система и структурные элементы архитектурного декора фасадов (штукатурные профили).</p>	


XXIV. Корпус 27.

1	Объемно-пространственное решение:	исторические габариты в плане и объемно-пространственное решение до уровня существующего карниза.	
2	Конструктивная система:	<p>исторические капитальные стены (наружные);</p> <p>местоположение исторической каменной одномаршевой лестницы 1900-х гг.;</p> <p>вид материала и конструкция исторических лестниц;</p> <p>исторические металлические решетки ограждения лестничных маршей и площадок.</p>	 
3	Архитектурно-художественное решение фасадов:	<p>архитектурно-художественное решение (композиция) фасадов корпуса в уровне 1-го и 2-го этажей;</p> <p>местоположение и габариты (для окон 1-го этажа – отметки высоты и габариты ширины) дверных и оконных проемов фасадов (в т.ч. заложенных);</p> <p>вид материала отделки фасадов (штукатурка);</p> <p>система архитектурного декора фасадов (штукатурные профили, лопатки).</p>	 

			
XXV. Корпус 28.			
1	Объемно-пространственное решение:	исторические габариты и объемно-пространственное решение корпуса; историческая конфигурация и уклон крыши.	
2	Конструктивная система:	исторические капитальные стены (наружные).	
3	Архитектурно-художественное решение фасадов:	архитектурно-художественное решение (композиция) фасадов корпуса; местоположение и габариты (для окон 1-го этажа – отметки высоты и габариты ширины) дверных и оконных проемов фасадов (в т.ч. заложенных); местоположение, габариты и конфигурация мансардных окон; вид материала отделки фасадов (штукатурка); система и структурные элементы архитектурного декора фасадов (штукатурные профили, лопатки).	  

XXVI. Корпус 29.


1	Объемно-пространственное решение:	исторические габариты и объемно-пространственное решение корпуса.	
2	Конструктивная система:	<p>исторические капитальные стены;</p> <p>историческое местоположение и архитектурное решение металлической галереи 1-го этажа;</p> <p>исторические сводчатые перекрытия: кирпичные сводики по металлическим балкам подвала и 1-го этажа;</p> <p>местоположение, композиция исторической лестницы: каменная двухмаршевая по металлическим косоурам;</p> <p>исторические конструкции, вид материала и декор лестницы: каменная двухмаршевая по металлическим косоурам;</p> <p>исторические металлические кованые ажурные ограждения лестничных маршей.</p>	   
3	Объемно-планировочное решение:	историческая планировочная структура в капитальных стенах – деление на две части.	



4	Архитектурно-художественное решение фасадов:	<p>архитектурно-художественное решение (композиция) фасадов корпуса;</p> <p>местоположение, конфигурация и габариты (для окон 1-го этажа – отметки высоты и габариты ширины) дверных и оконных проемов фасадов (в т.ч. заложенных);</p> <p>исторический рисунок расстекловки заполнения оконных проемов;</p> <p>вид материала отделки фасадов (штукатурка);</p> <p>система и структурные элементы декора фасадов (штукатурные профили, лопатки).</p>	
---	--	--	---

XXVII. Корпус 30.






1	Объемно-пространственное решение:	<p>исторические габариты и объемно-пространственное решение корпуса;</p> <p>историческая конфигурация и уклон крыши.</p>	
2	Архитектурно-художественное решение фасадов:	<p>архитектурно-художественное решение (композиция) фасадов корпуса;</p> <p>местоположение, конфигурация и габариты (для окон 1-го этажа – отметки высоты и габариты ширины) исторических проемов фасадов (в т.ч. заложенных);</p> <p>местоположение, габариты и конфигурация мансардных окон юго-восточной двухэтажной части корпуса;</p> <p>вид материала отделки фасадов (штукатурка);</p> <p>система архитектурного декора фасадов (штукатурные профили, лопатки).</p>	 

XXVIII. Корпус 31.





1	Объемно-пространственное решение:	<p>исторические габариты в плане и объемно-пространственное решение до уровня существующего карниза;</p> <p>историческая конфигурация и уклон крыши северо-западной (трехэтажной с мансардой) части корпуса.</p>	
---	-----------------------------------	--	---

2	<p>Конструктивная система:</p>	<p>исторические металлические колонны, поддерживающие перекрытия в юго-восточной части корпуса: по 3 колонны на 1-м, 2-м и 3-м этажах;</p> <p>архитектурно-художественное решение и вид материала исторических лестниц: двух каменных трехмаршевых;</p>	
3	<p>Архитектурно-художественное решение фасадов:</p>	<p>архитектурно-художественное решение (композиция) фасадов корпуса;</p> <p>историческое местоположение, конфигурация и габариты (отметки высоты и габариты ширины для оконных проемов 1-го этажа) дверных и оконных проемов фасадов (в т.ч. заложенных);</p> <p>вид материала отделки фасадов (штукатурка);</p> <p>система архитектурного декора фасадов (штукатурные профили, угловые лопатки).</p>	






XXIX. Корпус 32.

1	Объемно-пространственное решение:	<p>исторические габариты в плане и объемно-пространственное решение до уровня существующего карниза;</p> <p>историческая конфигурация и уклон крыши.</p>	
2	Конструктивная система:	<p>архитектурно-художественное решение и вид материала лестниц: каменных двухмаршевой (по центру корпуса) и трехмаршевой с 1-го по 4-й этаж;</p> <p>историческое чугунное ажурное ограждение лестничного марша двухмаршевой лестницы с 1-го на 2-й этаж.</p>	  
3	Архитектурно-художественное решение фасадов:	<p>архитектурно-художественное решение (композиция) фасадов корпуса;</p> <p>местоположение, конфигурация и габариты (для окон 1-го этажа – отметки высоты и габариты ширины)</p> <p>исторических дверных и оконных проемов фасадов (в том числе заложенных);</p> <p>вид материала отделки фасадов (штукатурка);</p> <p>система архитектурного декора фасадов (штукатурные профили).</p>	



XXX. Корпус 33.








1	Объемно-пространственное решение:	<p>исторические габариты и объемно-пространственное решение корпуса;</p> <p>историческая конфигурация и уклон крыши.</p>	
2	Конструктивная система:	<p>исторические местоположение и архитектурное решение металлической галереи 1-го этажа.</p>	
3	Архитектурно-художественное решение фасадов:	<p>архитектурно-художественное решение (композиция) фасадов корпуса;</p> <p>местоположение и габариты (для окон 1-го этажа – отметки высоты и габариты ширины) дверных и оконных проемов фасадов (в т.ч. заложенных);</p> <p>вид материала отделки фасадов (штукатурка);</p> <p>система архитектурного декора фасадов (штукатурные профили, русты, угловые лопатки).</p>	
XXXI. Корпус 35.			
1	Объемно-пространственное решение:	<p>исторические габариты и объемно-пространственное решение корпуса.</p>	







2	Архитектурно-художественное решение фасадов:	<p>архитектурно-художественное решение (композиция) фасадов корпуса;</p> <p>местоположение, конфигурация и габариты (для окон 1-го этажа – отметки высоты и габариты ширины) исторических дверных и оконных проемов фасадов (в том числе заложенных);</p> <p>вид материала отделки фасадов (штукатурка);</p> <p>система архитектурного декора фасадов в уровне 3-х этажей (штукатурные профили, рустованные лопатки, филенки, оконные наличники, сандрики).</p>	
XXXII. Корпус 36.			
1	Объемно-пространственное решение:	<p>исторические габариты и объемно-пространственное решение корпуса;</p> <p>историческая конфигурация и уклон крыши.</p>	
2	Конструктивная система:	<p>местоположение и исторические габариты металлической галереи 1-го этажа;</p> <p>историческое архитектурное решение и вид материала галереи 1-го этажа.</p>	
3	Архитектурно-художественное решение фасадов:	<p>архитектурно-художественное решение (композиция) фасадов корпуса;</p> <p>местоположение, конфигурация и габариты (для окон 1-го этажа – отметки высоты и габариты ширины) исторических дверных и оконных проемов фасадов (в том числе заложенных);</p> <p>вид материала отделки фасадов (штукатурка); историческая система архитектурного декора фасадов (штукатурные профили, лопатки, ниши под окнами).</p>	



1	Объемно-пространственное решение:	исторические габариты и объемно-пространственная композиция корпусов с центральным пассажем и боковыми открытыми галереями.	
2	Архитектурно-художественное решение фасадов:	<p>историческое архитектурно-художественное решение (композиция) фасадов корпусов, объединенных пассажем и галереями 1-го этажа</p> <p>местоположение, конфигурация и габариты (для окон 1-го этажа – отметки высоты и габариты ширины) дверных и оконных проемов фасадов (в т.ч. заложенных);</p> <p>вид материала отделки фасадов (штукатурка).</p>	
XXXIV. Корпус 39.			
1	Объемно-пространственное решение:	<p>исторические габариты и объемно-пространственное решение корпуса;</p> <p>историческая конфигурация и уклон крыши.</p>	 
2	Архитектурно-художественное решение фасадов:	<p>архитектурно-художественное решение (композиция) фасадов корпуса;</p> <p>местоположение, конфигурация и габариты (для окон 1-го этажа – отметки высоты и габариты ширины) исторических дверных и оконных проемов фасадов (в том числе заложенных);</p> <p>вид материала отделки фасадов (штукатурка);</p> <p>система и структурные элементы архитектурного декора фасадов (штукатурные профили, филенки, угловые лопатки).</p>	





XXXV. Корпус 40.







1	<p>Объемно-пространственное решение:</p>	<p>исторические габариты и объемно-пространственное решение корпуса;</p> <p>историческая конфигурация и уклон крыши.</p>	
2	<p>Конструктивная система:</p>	<p>металлические колонны в лестничной клетке 3-го этажа и в помещении 5-го этажа;</p> <p>архитектурно-художественное решение и вид материала исторических лестниц: две каменные трехмаршевые;</p>	

		<p>металлические ограждения лестничных маршей и площадок: лестницы Л1- в стиле эклектики, Л2- в стиле модерн.</p>	  
3	<p>Архитектурно-художественное решение фасадов:</p>	<p>архитектурно-художественное решение (композиция) фасадов корпуса;</p> <p>местоположение, конфигурация и габариты (для окон 1-го этажа – отметки высоты и габариты ширины) исторических дверных и оконных проемов фасадов (в том числе заложенных);</p> <p>исторические трехчастные столярные заполнения оконных проемов с резными импостами в центральной части северного фасада;</p> <p>вид материала отделки фасадов (штукатурка);</p> <p>система и структурные элементы архитектурного декора фасадов (штукатурные профили, филенки, рустованное обрамление окон центральной части).</p>	   





			
XXXVI. Корпус 41.			
1	Объемно-пространственное решение:	исторические габариты и объемно-пространственное решение корпуса; историческая конфигурация и уклон крыши в южном (4-этажном) крыле корпуса.	
2	Архитектурно-художественное решение фасадов	архитектурно-художественное решение (композиция) фасадов корпуса; местоположение, конфигурация и габариты (для окон 1-го этажа – отметки высоты и габариты ширины) исторических дверных и оконных проемов фасадов (в том числе заложенных); вид материала отделки фасадов (штукатурка).	  
XXXVII. Корпус 42.			
1	Объемно-пространственное решение:	исторические габариты и объемно-пространственное решение корпуса; историческая конфигурация и уклон крыши.	






2	<p>Конструктивная система:</p>	<p>архитектурно-художественное решение и вид материала исторических лестниц: две трехмаршевые каменные на всю высоту здания;</p> <p>металлические ограждения лестничных маршей и площадок двух трехмаршевых каменных лестниц на всю высоту здания.</p>	 <p>The top photograph shows a close-up of a stone staircase with a dark metal railing. The middle photograph shows a wider view of the staircase, highlighting the stone steps and the ornate metal balustrade. The bottom photograph shows a view of the staircase from a different angle, possibly from a landing or another part of the building.</p>
3	<p>Архитектурно-художественное решение фасадов:</p>	<p>архитектурно-художественное решение (композиция) фасадов корпуса;</p> <p>местоположение, конфигурация и габариты (для окон 1-го этажа -отметки высоты и габариты ширины) исторических дверных и оконных проемов фасадов (в том числе заложенных);</p> <p>вид материала отделки фасадов (штукатурка);</p> <p>система архитектурного декора фасадов (штукатурные профили, рустованные лопатки, филенки);</p> <p>исторический рисунок расстекловки заполнения оконных проемов.</p>	 <p>The top photograph shows a street-level view of a multi-story building facade with classical architectural details. The bottom photograph shows a similar view from a slightly different angle, highlighting the building's corner and the arrangement of windows and decorative elements.</p>






XXXVIII. Корпус 43.			
1	Объемно-пространственное решение:	<p>исторические габариты и объемно-пространственное решение корпуса;</p> <p>исторические конфигурация и уклон крыши.</p>	
2	Конструктивная система:	<p>исторические местоположение и габариты открытой металлической галереи 1-го этажа;</p> <p>исторические архитектурное решение и вид материала металлической галереи 1-го этажа.</p>	
3	Архитектурно-художественное решение фасадов:	<p>архитектурно-художественное решение (композиция) фасадов корпуса;</p> <p>местоположение и габариты (для окон 1-го этажа – отметки высоты и габариты ширины) исторических дверных и оконных проемов фасадов (в том числе заложенных);</p> <p>вид материала отделки фасадов (штукатурка): система архитектурного декора фасадов (венчающий карниз и профилированные ниши на аттиковых стенках мансарды).</p>	
XXXIX. Корпус 44.			
1	Объемно-пространственное решение:	исторические габариты и объемно-пространственное решение корпуса.	
2	Архитектурно-художественное решение фасадов:	<p>архитектурно-художественное решение (композиция) фасадов корпуса;</p> <p>местоположение, габариты (для окон 1-го этажа –отметки высоты и габариты ширины) и конфигурация исторических дверных и оконных проемов фасадов (в том числе заложенных);</p> <p>вид материала отделки фасадов (штукатурка):</p>	





		система архитектурного декора фасадов (венчающий карниз и профилированные ниши на аттиковых стенках мансарды).	
XL. Корпус 45.			
1	Объемно-пространственное решение:	исторические габариты и объемно-пространственное решение корпуса.	 
2	Конструктивная система:	исторические местоположение и габариты открытой металлической галереи 1-го этажа; исторические архитектурное решение и вид материала металлической галереи 1-го этажа.	
3	Архитектурно-художественное решение фасадов:	архитектурно-художественное решение (композиция) фасадов корпуса; вид материала отделки фасадов (штукатурка); система архитектурного декора фасадов (штукатурные профили, лопатки, филенки). местоположение, конфигурация и габариты (для окон 1-го этажа -отметки высоты и габариты ширины) исторических дверных и оконных проемов фасадов (в том числе заложенных);	 




XLI. Корпус 46.






1	Объемно-пространственное решение:	<p>исторические габариты и объемно-пространственное решение корпуса;</p> <p>историческая конфигурация и уклон крыши.</p>	
2	Конструктивная система:	<p>исторические металлические ограждения лестниц и лестничных площадок.</p>	
3	Архитектурно-художественное решение фасадов:	<p>архитектурно-художественное решение (композиция) фасадов корпуса;</p> <p>местоположение, габариты (для окон 1-го этажа – отметки высоты и габариты ширины) и конфигурация исторических дверных и оконных проемов фасадов;</p> <p>исторический рисунок расстекловки заполнения оконных и дверных проемов фасадов;</p> <p>вид материала отделки фасадов (штукатурка);</p> <p>система архитектурного декора фасадов (штукатурные профили, замковые камни, лопатки).</p>	
XLII. Корпус 47.			
1	Объемно-пространственное решение:	<p>исторические габариты в плане и объемно-пространственное решение корпуса до существующего карниза.</p>	





2	Конструктивная система:	<p>историческая металлическая галерея 1-го этажа: местоположение, габариты, вид материала, конструкция, декор;</p> <p>исторические металлические колонны и стойки галереи 1-го этажа с базами и капителями.</p>	
3	Архитектурно-художественное решение фасадов:	<p>архитектурно-художественное решение (композиция) фасадов корпуса;</p> <p>местоположение и габариты (для окон 1-го этажа - отметки высоты и габариты ширины) исторических дверных и оконных проемов фасадов;</p> <p>вид материала отделки фасадов (штукатурка).</p>	
XLIII. Корпус 48.			
	Объемно-пространственное решение:	исторические габариты и объемно-пространственное решение корпуса.	
XLIV. Корпус 49.			
1	Объемно-пространственное решение:	<p>исторические габариты и объемно-пространственное решение корпуса;</p> <p>исторические конфигурация и уклон крыши.</p>	
2	Конструктивная система:	историческое металлическое кованое ограждение двухмаршевой каменной лестницы по всей высоте здания.	



			
3	Архитектурно-художественное решение фасадов	<p>архитектурно-художественное решение (композиция) фасадов корпуса;</p> <p>местоположение, габариты (для окон 1-го этажа - отметки высоты и габариты ширины) и конфигурация исторических дверных и оконных проемов фасадов (в том числе заложенных);</p> <p>вид материала отделки фасадов (штукатурка);</p> <p>историческая система и структурные элементы архитектурного декора фасадов (штукатурные профили, рустовка, пилястры с капителями, замковые камни, консоли эркера).</p>	  
XLV. Корпус 50.			
1	Объемно-пространственное решение:	<p>исторические габариты и объемно-пространственное решение корпуса;</p> <p>исторические конфигурация и уклон крыши.</p>	

2	<p>Конструктивная система:</p>	<p>архитектурно-художественное решение и вид материала исторических лестниц: двух каменных одномаршевых со 2- го этажа на чердак;</p> <p>историческое металлическое кованое ограждение лестничной площадки 2-го этажа.</p>	
3	<p>Архитектурно-художественное решение фасадов:</p>	<p>архитектурно-художественное решение (композиция) фасадов корпуса;</p> <p>местоположение, габариты (для окон 1-го этажа-отметки высоты и габариты ширины) и конфигурация исторических дверных и оконных проемов фасадов (в том числе заложенных);</p> <p>вид материала отделки фасадов (штукатурка);</p> <p>историческая система архитектурного декора фасадов (штукатурные профили).</p>	
<p>XLVI. Корпус 51.</p>			
1	<p>Объемно-пространственное решение:</p>	<p>внешние габариты корпуса до венчающего карниза.</p>	
2	<p>Конструктивная система:</p>	<p>исторические металлические ограждения лестниц: двух каменных двухмаршевых.</p>	

			
3	<p>Архитектурно-художественное решение фасадов:</p>	<p>архитектурно-художественное решение (композиция) лицевых фасадов корпуса;</p> <p>местоположение и габариты (для окон 1-го этажа -отметки высоты и габариты ширины) исторических дверных и оконных проемов фасадов (в том числе заложенных);</p> <p>вид материала отделки фасадов (штукатурка);</p> <p>система архитектурного декора фасадов (штукатурные профили).</p>	
XLVII. Корпус 52.			
1	<p>Объемно-пространственное решение:</p>	<p>исторические габариты и объемно-пространственное решение корпуса;</p> <p>историческая конфигурация и уклон крыши.</p>	

2	Архитектурно-художественное решение фасадов:	<p>архитектурно-художественное решение (композиция) фасадов корпуса;</p> <p>местоположение и габариты (для окон 1-го этажа -отметки высоты и габариты ширины) исторических дверных и оконных проемов фасадов (в том числе заложенных);</p> <p>вид материала отделки фасадов (штукатурка);</p> <p>система архитектурного декора фасадов (штукатурные профили).</p>	
XLVIII. Корпус 53.			
1	Объемно-пространственное решение:	<p>исторические габариты в плане и объемно-пространственное решение корпуса в уровне двух этажей *;</p> <p>* искажены в результате надстройки 3-го этажа в советский период.</p>	
2	Архитектурно-художественное решение фасадов:	<p>архитектурно-художественное решение (композиция) фасадов корпуса;</p> <p>местоположение и габариты (отметки высоты и габариты ширины оконных проемов 1-го этажа) исторических дверных и оконных проемов фасадов (в том числе заложенных);</p> <p>вид материала отделки фасадов (штукатурка);</p> <p>система архитектурного декора фасадов (штукатурные профили).</p>	 
XLIX. Корпус 54.			
1	Объемно-пространственное решение:	<p>исторические габариты в плане и объемно-пространственное решение корпуса в уровне двух этажей *;</p> <p>* исторические габариты частично утрачены в результате пристройки лестничной клетки к южному углу корпуса и замены мансарды аттиковым этажом во время капитального ремонта конца 1990-х г.</p>	

2	Архитектурно-художественное решение фасадов:	<p>архитектурно-художественное решение (композиция) фасадов корпуса;</p> <p>местоположение и габариты (для окон 1-го этажа -отметки высоты и габариты ширины) исторических дверных и оконных проемов фасадов (в том числе заложенных);</p> <p>вид материала отделки фасадов (штукатурка);</p> <p>система архитектурного декора фасадов (штукатурные профили, плоские лопатки, ниши под окнами).</p>	
L. Корпус 55.			
1	Объемно-пространственное решение:	<p>исторические габариты в плане и объемно-пространственное решение корпуса в уровне двух этажей *;</p> <p>* замена мансардной крыши аттиковым этажом в процессе капитального ремонта конца 1990-х гг.</p>	
2	Архитектурно-художественное решение фасадов:	<p>архитектурно-художественное решение (композиция) фасадов корпуса;</p> <p>местоположение и габариты (для окон 1-го этажа -отметки высоты и габариты ширины) исторических дверных и оконных проемов фасадов (в том числе заложенных);</p> <p>вид материала отделки фасадов (штукатурка);</p> <p>система архитектурного декора фасадов (штукатурные профили).</p>	
LI. Корпус 56.			
1	Объемно-пространственное решение:	<p>исторические габариты в плане и объемно-пространственное решение корпуса до уровня существующего карниза.</p>	

2	Архитектурно-художественное решение фасадов:	<p>архитектурно-художественное решение (композиция) фасадов корпуса;</p> <p>местоположение и габариты (для окон 1-го этажа – отметки высоты и габариты ширины) исторических дверных и оконных проемов фасадов (в том числе заложенных);</p> <p>вид материала отделки фасадов (штукатурка);</p> <p>система архитектурного декора фасадов (штукатурные профили).</p>	
LII. Корпус 57.			
1	Объемно-пространственное решение:	<p>исторические габариты в плане и объемно-пространственное решение корпуса в уровне двух этажей *;</p> <p>* в середине XX века мансарда заменена полноценным третьим этажом под двускатной крышей.</p>	
2	Конструктивная система:	исторические капитальные стены (наружные – уличного и торцевых фасадов в уровне двух этажей).	
3	Архитектурно-художественное решение фасадов:	<p>архитектурно-художественное решение (композиция) фасадов корпуса в уровне первого и второго этажей;</p> <p>местоположение и габариты (для окон 1-го этажа – отметки высоты и габариты ширины) дверных и оконных проемов фасадов (в т.ч. заложенных) в уровне первого и второго этажей;</p> <p>вид материала отделки фасадов (штукатурка);</p> <p>система и структурные элементы архитектурного декора фасадов в уровне 1-го и 2-го этажей на лицевом и боковом фасадах (штукатурные профили, лопатки).</p>	