



ПРАВИТЕЛЬСТВО САНКТ-ПЕТЕРБУРГА
КОМИТЕТ ПО ГОСУДАРСТВЕННОМУ КОНТРОЛЮ, ИСПОЛЬЗОВАНИЮ
И ОХРАНЕ ПАМЯТНИКОВ ИСТОРИИ И КУЛЬТУРЫ

РАСПОРЯЖЕНИЕ

окуд

14.03.2024

№ 319-рп

**Об утверждении предмета охраны
объекта культурного наследия федерального значения
«Форт «Петр I»**

В соответствии с подпунктом 10 пункта 2 статьи 33 Федерального закона от 25.06.2002 № 73-ФЗ «Об объектах культурного наследия (памятниках истории и культуры) народов Российской Федерации» и пунктом 3.12 Положения о Комитете по государственному контролю, использованию и охране памятников истории и культуры, утвержденного постановлением Правительства Санкт-Петербурга от 28.04.2004 № 651 и в соответствии с поступившими в КГИОП историко-культурными исследованиями (рег. № 01-24-2017/23-0-0 от 14.08.2023):

1. Утвердить предмет охраны объекта культурного наследия федерального значения «Форт «Петр I», расположенного по адресу: Санкт-Петербург, г. Кронштадт, Финский залив, южный фарватер, согласно приложению к распоряжению.

2. Признать распоряжение КГИОП от 26.12.2022 № 619-рп «Об утверждении предмета охраны объекта культурного наследия федерального значения «Форт «Петр I» утратившим силу.

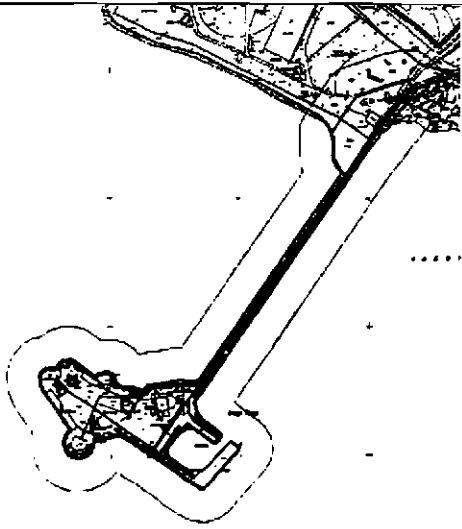
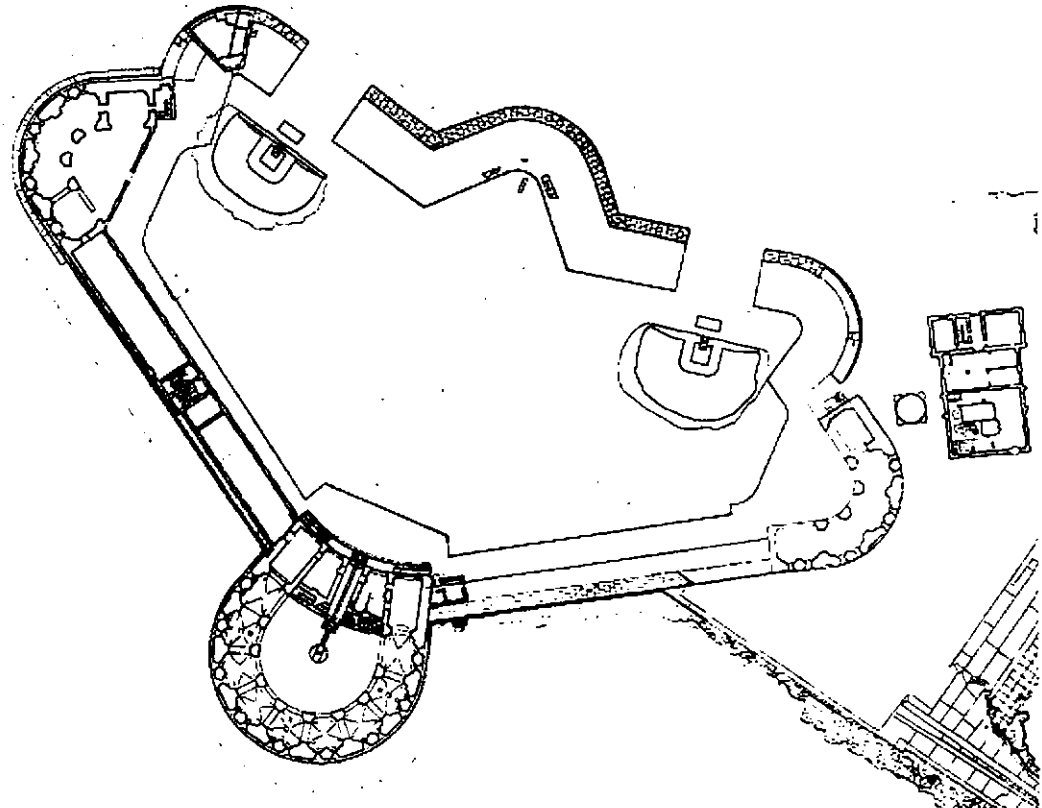
3. Начальнику отдела государственного реестра объектов культурного наследия Управления государственного реестра объектов культурного наследия обеспечить размещение настоящего распоряжения в электронной форме в локальной компьютерной сети КГИОП и его официальное опубликование.







4. Контроль за выполнением распоряжения возложить на начальника Управления государственного реестра объектов культурного наследия.




Заместитель председателя КГИОП

Г.Р. Аганова

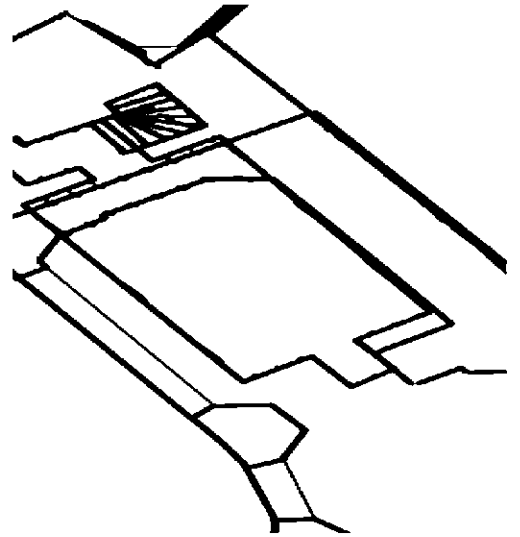
Предмет охраны
объекта культурного наследия федерального значения «Форт «Петр I»,
(г. Кронштадт, Финский залив, южный фарватер)




№ пп	Видовая принадлежность предмета охраны	Предмет охраны	Фотофиксация
1	2	3	4
1	Объемно-пространственное решение	историческое (здесь и далее под историческим указывается бытование объекта по состоянию на 1917 г.) объемно-пространственное решение, включая местоположение, высотные отметки крыш, габариты форта, и составляющих его частей, состоящее из:	
<p>Схема «Форт Петр I»</p> 			







		<p>основания форта в виде искусственного острова ромбовидной формы, расположенного на южном фарватере в акватории Финского залива с примыкающей с востока четырехугольной гаванью, окруженной молами, включая Цитадельскую пристань в южной ее части, соединенного дамбой с мостом с о. Котлин;</p>	   
		<p>оборонительных сооружений, состоящих из:</p>	
		<p>южной башни: фронтальная оборонительная двухэтажная с подвалом башня, подковообразная в плане, с внутренним двором и скатной крышей, расположенная в южной части острова (Санкт-Петербург. г. Кронштадт. Цитадельское шоссе, д. 20, лит. Н).</p>	 





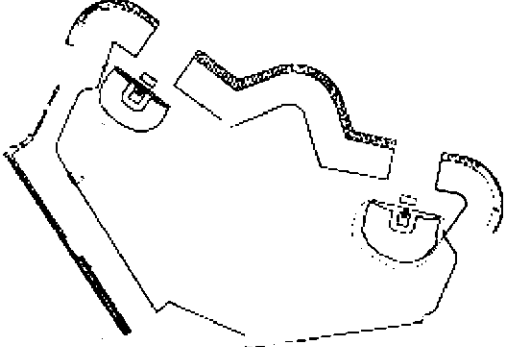

		<p>правофланговой куртны с мастерскими: одноярусная куртина, надстроенная двух-трехэтажными вытянутыми прямоугольными в плане зданиями подготовительных (двухэтажные) и снаряжательных (трехэтажные) мастерских, расположенная между южной башней и западной полубашней (Санкт-Петербург, г. Кронштадт. Цитадельское шоссе, д. 20, лит. 3, И).</p>	
		<p>западной полубашни: закругленная двухэтажная с подвалом оборонительная полубашня правого фланга, расположенная на западной оконечности форта, с пристроенным с горжевой стороны одноэтажным объемом мастерских с двускатной крышей (Санкт-Петербург, г. Кронштадт. Цитадельское шоссе, д. 20, лит. П).</p>	
		<p>левофланговой куртны: сохранившиеся конструкции левофланговой одноярусной куртны, с бруствером примыкающей с востока к южной башне</p>	

восточной полубашни (руины);
сохранившиеся конструкции по восточной
стороне форта (несущие стены, перекрытия);



		<p>горжевых курттин с реданом: две одноярусных курттины с ярусом открытого боя с бруствером и реданом между ними, расположенные в горжевой (северной) части форта (валганг засыпан вместе с гаванью).</p>	
		<p>вспомогательных построек, включая:</p>	
		<p>котельную с трубой: одно-двухэтажное, Т-образное в плане здание котельной со скатными крышами объемов и с отдельно стоящей со стороны западного фасада дымовой трубой на фигурном основании, соединенной с котельной в подземной части дымовым каналом, расположенное на насыпной территории в восточной части форта (Санкт-Петербург, г. Кронштадт, Цитадельское шоссе, д. 20, лит. Б).</p>	
		<p>два снарядных погреба (западный и восточный): одноэтажные, заглубленные в землю и обвалованные с трех сторон погреба со входами-сквозниками и внутренними казематированными помещениями, расположенные на внутреннем дворе форта: (Санкт-Петербург, г. Кронштадт, Цитадельское шоссе, д. 20, лит. Л, В).</p>	

			
		<p>служебную постройку (караулку): одноэтажное, трапециевидное в плане здание с вальмовой крышей, с закругленной северной стеной, расположенное в северо-западной части форта (Санкт-Петербург, г. Кронштадт, Цитадельское шоссе, д. 20, лит. О).</p>	  
		<p>лабораторию (контору): одноэтажное прямоугольное в плане здание с круглым башенным объемом в северо-восточном углу, с вальмовой крышей с прямоугольной вышкой на восточном скате, восьмискатной крышей башни, расположенное в южной части мыса о. Котлин у дороги на Цитадельскую дамбу (Санкт-Петербург, г. Кронштадт, Цитадельское шоссе, д. 18, лит. Ж).</p>	 




			
		<p>караулку на берегу (жилой дом): одноэтажное бесподвальное с чердаком здание, в плане прямоугольной формы, с вальмовой крышей, с западной стороны кирпичной пристройкой, крыша пристройки односкатная (Санкт-Петербург, г. Кронштадт, Цитадельское шоссе, д. 18, стр. 7);</p>	 
2	<p>Конструктивная система:</p>	<p>исторические конструкции основания форта - свайное основание башни, полубашен, куртин с засыпкой булыжником и грунтом;</p> <p>сохранившаяся гранитная выстилка «валганга» молов и куртин опоясывающая внутреннюю гавань, в настоящее время засыпана;</p> <p>исторический рисунок облицовки горжевых стен, молов куртин и редана (засыпана);</p>	  






материал облицовки внешних и внутренних стенок куртин, редана и бруствера (природный камень, блоки из гранита, в том числе фигурные - внешние стенки горжевых куртин и редана);





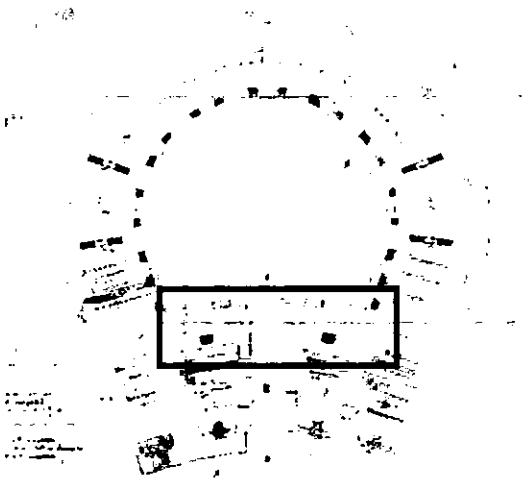






мошение гранитными околышами центральной части искусственного острова (историческая засыпанная внутренняя гавань) – историческое мошение;

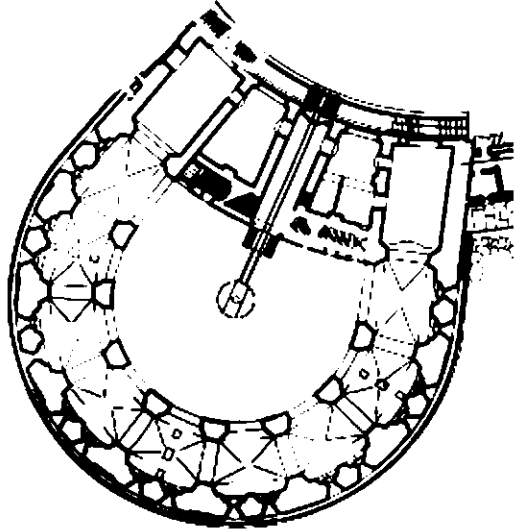






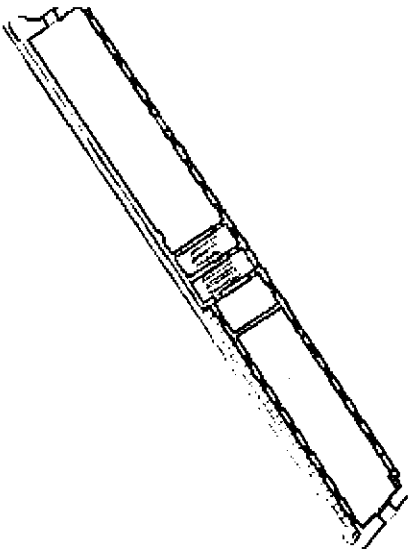
		<p>бульжная выстилка на месте засыпанных ворот гавани и намывной части, примыкающей к дамбе;</p>	
		<p>исторические конструкции Цитадельской пристани, включая оградительную стенку - облицовка природным камнем и гранитными блоками;</p>	
		<p>исторические пушечные кнехты на Цитадельской пристани (3 шт.) - материал (металл);</p> <p>исторические кнехты на территории форта и дамбе – материал (металл), количество (8 шт);</p>	


			
		исторические конструкции дамбы – облицовка гранитом с западной части, булыжная выстилка с восточной;	
		гранитные прямоугольные тумбы ограждения дамбы по западной части;	
		историческая облицовка устоев моста дамбы крупногабаритными гранитными блоками;	
		исторические конструкции пролетного строения и ограждения моста дамбы - материал (металл), техника исполнения (литье, ковка, клепка);	

		<p>исторические конструкции южной башни: свайное основание со шпунтом и бетонным ростверком с известняковой постелью и закладкой гранитными плитами;</p> <p>наружные кирпичные/гранитные капитальные стены; материал усиления амбразур внешнего (южного) фасада, облицовка внешних стен до уровня амбразур и приемка по горжевому фасаду);</p> <p>внутренние капитальные стены: местоположение, материал (кирпич);</p> <p>отметки перекрытий;</p>	   
		<p>исторические известняковые маршевые лестницы с северной части башни: на 2-й этаж;</p>	<p>1894 г.</p> 

		<p>и в подвал - местоположение, габариты, конфигурация (маршевая); юго-восточная лестница сохранилась; юго-западная лестница утрачена (рекомендуется к воссозданию); материал ступеней и площадок – известняк; деревянный поручень на металлических кронштейнах;</p> <p>исторические лестницы приемков с горжевой стороны – местоположение, габариты, конфигурация (маршевая), материал ступеней (известняк);</p>	  
		<p>поворотный круг во внутреннем дворе башни – местоположение, габариты, материал – металл;</p>	

		<p>исторические решетчатые металлические настилы у главного въезда в южную башню и со стороны внутреннего двора;</p>	 
		<p>вентиляционные окна подвального этажа (выходящие во внутренний двор);</p> <p>коробовые с распалубками своды подвала и первого этажа;</p>	  

			
		<p>исторические конструкции правофланговой куртины с мастерскими: свайное основание; наружные капитальные стены; цоколь в двухэтажной части куртины; облицовка основания внешней части куртины;</p> <p>наружные капитальные стены; внутренние капитальные стены; местоположение, материал (кирпич);</p> <p>2 исторические лестницы снаряжательных мастерских с металлическим ограждением – местоположение, габариты, тип (двухмаршевая), конструкция (марши на металлических косоурах; площадки на прусских сводах); материал ступеней и их профиля (известняк);</p>	  

		<p>межэтажные лестницы – местоположение, габариты, тип (маршевые), материал (известняк) и профиль ступеней:</p>	 <p>The right column contains four photographs of a stone staircase. The top photo shows a view from above, looking down a flight of steps towards a window at the top. The second photo is a close-up, vertical view of the rough, textured surface of the stone steps. The third photo shows a view from below, looking up at the underside of the steps. The bottom photo is a side view of the steps, showing their profile and the way they are set into the wall.</p>
--	--	---	---

исторические конструкции западной полубашни с объемом мастерских:
свайное основание со шпунтом и бетонным ростверком с известняковой постелью и закладкой гранитными плитами;


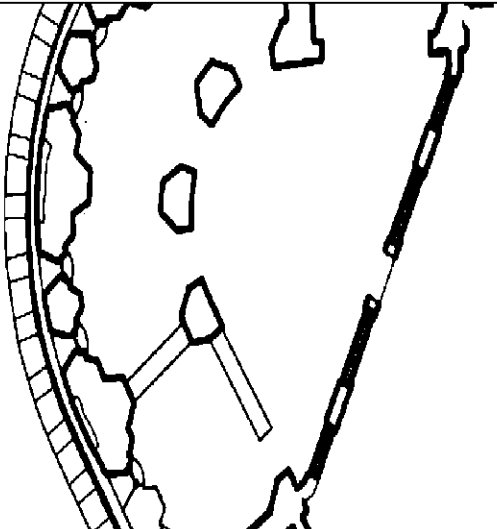
наружные капитальные стены – материал (кирпич, гранит (материал усиления амбразур внешнего (западного) фасада, облицовка внешних стен до уровня амбразур);
внутренние капитальные стены: местоположение, материал. (кирпич);



отметки перекрытий;


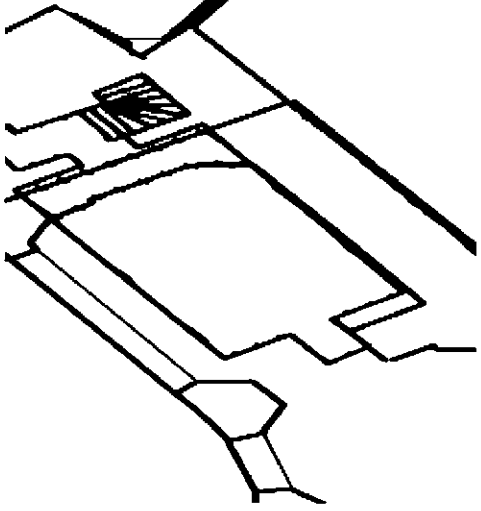

подпорные арки по границе объема мастерских и полубашни в уровне первого яруса;

коробовые с распалубками своды первого этажа полубашни и подвала;




			
		<p>лестница с первого этажа полубашни в подвал: местоположение, габариты, тип (забежная), материал (известняк) и профиль ступеней;</p>	


			
		<p>сохранившиеся конструкции восточной полубашни и левофланговой куртины (разрушены взрывом в 1932 г.) наружные капитальные стены; внутренние капитальные стены: местоположение, материал (кирпич); своды подвала – коробовые с распалубкой;</p>	

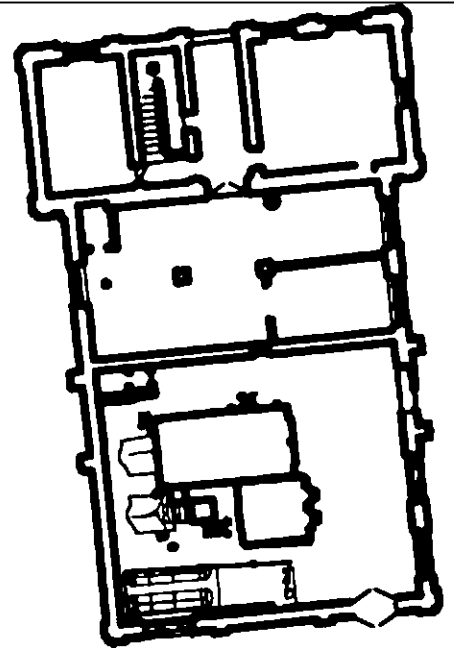
			
		<p>лестница из подвала с площадкой левофланговой куртины (на настоящей момент раскрыта): конструкция, местоположение, габариты, тип (забежная), материал ступеней и площадки – известняк; профиль ступеней.</p>	 

исторические конструкции котельной с трубой:
наружные кирпичные капитальные стены;
внутренние капитальные стены –
местоположение, материал (кирпич);




фермы над машинным залом – тип узлов (клепаные); материал (металл);






лестница – конструкция, местоположение, габариты, тип (маревая), материал ступеней и площадки – известняк; профиль ступеней.



исторические котлы системы Бабкок и Вилькокс производства Санкт-Петербургского металлического завода 1914 г.:
















кирпичная дымовая труба с гранитным основанием;









кирпичный боров (горизонтальный кирпичный канал) соединяющий трубу и здание котельной (конструкция сводов – полуциркульные);



		<p>исторические конструкции снарядных погребов:</p> <p>капитальные стены и сквозники; блоки из гранита в основании; материал обваловки (у западного погреба частичного утрачена) (насыпная, земляная);</p> <p>коробовые своды внутренних казематов и сквозников;</p>	   
		<p>исторические конструкции служебной постройки (караулки); внешние кирпичные капитальные стены;</p>	

		<p>исторические конструкции лабораторий (конторы) в южной части мыса о. Котлин: внешние кирпичные капитальные стены; внутренние капитальные стены – местоположение, материал (кирпич);</p> <p>купольный свод в завершении башенного объема;</p>	   
		<p>исторические конструкции караулки на берегу (жилого дома): внешние кирпичные капитальные стены; внутренние капитальные стены – местоположение, материал (кирпич);</p>	 

3	<p>Архитектурно-художественное решение:</p>	<p>профилированный гранитный карниз в завершении бруствера куртин (левофланговая, северная) и редана;</p> <p>облицовка оборонительных сооружений с внешней стороны гранитными блоками, характер обработки поверхности блоков, рисунок облицовки;</p>	  
		<p>южная башня: горжевой (северный) фасад и внутренние дворовые фасады;</p> <p>исторический материал отделки фасада - лицевая кирпичная кладка (в уровне второго этажа), руст оштукатуренный (в простенках проемов горжевого (северного) фасада);</p> <p>историческая отделка декоративных элементов;</p> <p>исторические оконные проемы – местоположение, габариты, конфигурация (с полуциркульным завершением - исторических проемов горжевого (северного) фасада в уровне первого этажа (в настоящее время заложены), прямоугольная - в уровне второго этажа, квадратный с лучковым завершением - световой проем со стороны внутреннего двора исторической лестницы в подвал);</p> <p>исторические арочные проемы внутреннего двора (в настоящее время заложены);</p> <p>исторические дверные проемы – местоположение, габариты, конфигурация (полуциркульная, арочная);</p>	  

исторический рисунок и материал оконных и дверных заполнений



материал отделки высокого цоколя – известняк;




оформление проёмов горжевого (северного) фасада в уровне первого этажа рустованными архивольтами с замковыми камнями;















межэтажный и венчающий профилированные ступенчатые карнизы в оформлении и завершении фасадов;



фронтальный (южный фасад): историческая



		<p>отделка фасада гранитными блоками (до уровня исторических амбразур) известняковыми плитами (в уровне первого этажа), лицевая кирпичная кладка (в уровне второго этажа);</p> <p>исторические оконные проемы – местоположение, габариты, конфигурация (лучковая - проемы амбразур в уровне первого этажа, прямоугольная - в уровне второго этажа);</p> <p>исторический рисунок и материал оконных заполнений;</p> <p>оформление проемов амбразур трехчастными замковыми камнями из гранитных блоков;</p> <p>профилированный гранитный валик исторического бруствера башни;</p> <p>профилированный ступенчатый венчающий карниз в завершении фасада;</p> <p>правофланговая куртина с мастерскими;</p>	   
--	--	---	--

		<p>исторический материал отделки фасадов мастерских - лицевая кирпичная кладка;</p> <p>историческая отделка декоративных деталей;</p> <p>материал отделки цоколя мастерских – известняк;</p> <p>исторические оконные, дверные, воротные проемы –местоположение, габариты, конфигурация;</p> <p>исторический рисунок и материал оконных, дверных и воротных заполнений;</p> <p>межэтажные и венчающие профилированные ступенчатые карнизы мастерских;</p> <p>плоские лопатки в оформлении крайних осей и фланкирующие центральные оси фронтального (южного) и горжевого фасадов снаряжательных (трехэтажных) и простенков горжевого фасада подготовительных (двухэтажных) мастерских;</p> <p>оформление завершения центральных осей фронтального (южного) и горжевого фасадов и торцевых фасадов снаряжательных (трехэтажных) мастерских треугольными фронтонами с профилированными карнизами (по фронтальному (южному) фасаду и торцевым фасадам) и прямоугольной аттиковой стенкой (по горжевому фасаду);</p>	      
		<p>западная полубашня с объемом мастерских;</p> <p>горжевой (северный) фасад;</p> <p>исторический материал отделки фасада полубашни и мастерских - лицевая кирпичная кладка;</p>	




материал отделки цоколя мастерских - блоки из гранита;

исторические оконные и дверные проемы – местоположение, габариты, конфигурация (прямоугольная - проемы второго яруса полубашни; полуциркульная - чердачный проем в завершении торца второго яруса полубашни с лучковым завершением – проемы, фланкирующие вход в мастерские; фигурная - большой оконный проем с дверью по центру восточного фасада мастерских);

исторический рисунок и материал оконных и дверных заполнений;

оформление оконных проемов, фланкирующих вход в мастерские веерными выкладками;

оформление центрального большого проема плоским кирпичным архивольтом;



оформление завершения объема мастерских профилированными раскрепованными карнизами с поясами декоративных стилизованных машикулей, поребрика и элементов кирпичного декора с завершением в центральной части в виде треугольного фронтона со скатным завершением;

завершение второго яруса объема полубашни профилированным ступенчатым венчающим карнизом;
оформление завершения торцевого фасада полубашни треугольным фронтоном с профилированными карнизами;

фронтальный (южный фасад):
историческая отделка фасада гранитными блоками (до уровня исторических амбразур) известняковыми плитами (в уровне первого этажа), лицевая кирпичная кладка (в уровне второго этажа);


исторические оконные проемы – местоположение, габариты, конфигурация (лучковая - проемы амбразур в уровне первого этажа, прямоугольная - в уровне второго этажа);








исторический рисунок и материал оконных заполнений;

оформление проемов амбразур трехчастными замковыми камнями из гранитных блоков;

профилированный гранитный валик исторического бруствера полубашни;

профилированный ступенчатый венчающий карниз в завершении фасада;



			 
		<p>котельная с трубой: исторический материал отделки фасада – лицевая кирпичная кладка;</p> <p>историческая отделка декоративных деталей;</p> <p>материал отделки цоколя – блоки из гранита;</p> <p>исторические оконные и дверной проемы – местоположение, габариты и конфигурация (прямоугольная, круглая - проем в уровне первого этажа восточного торцевого фасада северного объема, полуциркульная - чердачные оконные проемы торцевых фасадов северного объема и исторический дверной проем по центральной оси восточного фасада (в настоящее время частично заложен));</p> <p>исторический рисунок и материал оконных и дверных заполнений;</p>	    

оформление углов объемов здания плоскими ошкуреными лопатками;



оформление центрального дверного проема фланкирующими трехчетвертными оштукатуренными колоннами с простыми базами и капителями с антаблементом в завершении;



оформление завершения фасадов ступенчатыми венчающими карнизами;





оформление завершений торцевых фасадов треугольными фронтонами с профилированными карнизами;








прямоугольные аттиковые стенки в завершении центральной части восточного и северного фасадов;




профилированный карниз в завершении основания дымовой трубы;





			
		<p>служебная постройка (караулка); исторический материал отделки фасадов – лицевая кирпичная кладка; исторический материал отделки цоколя – блоки из известняка; исторические оконные и дверные проемы – местоположение, габариты, конфигурация (прямоугольная);</p> <p>исторический рисунок и материал оконных и дверных заполнений;</p> <p>профи.лированный известняковый венчающий карниз в завершении фасадов;</p> <p>оформление завершения торцевых фасадов треугольными фронтонами с профи.лированными ступенчатыми карнизами;</p>	  


			
		<p>лаборатория (контора) на мысу о. Котлин (литера Ж): исторический материал отделки фасадов – лицевая кирпичная кладка с расшивкой валиком; исторический материал отделки цоколя – блоки из гранита;</p> <p>площадки крылец у входных дверей по северо-восточному фасаду, юго-восточному фасаду и юго-западному фасаду (материал – гранит);</p> <p>исторические оконные и дверной проемы – отметки высоты, габариты ширины; местоположение, габариты и конфигурация (прямоугольная, полуциркульная) – проем вышки на крыше, круглые окна башни (в настоящее время заложены);</p> <p>исторический рисунок и материал оконных и дверного заполнений;</p> <p>профилированный ступенчатый оштукатуренный карниз в завершении основных фасадов и башенного объема;</p> <p>плоские оштукатуренные лопатки в оформлении простенков башенного объема и фланкирующие дверной проем по северному фасаду;</p>	   


оформление башенного объема
прямоугольными нишами (над оконными
проемами);

прямоугольная кирпичная аттиковая со
скатным завершением стенка в завершении
северного фасада (над дверным проемом);



		<p>караулка на берегу (жилой дом): исторический материал отделки фасадов - лицевая кирпичная кладка с расшивкой валиком; историческая отделка цоколя – блоки из гранита;</p> <p>исторические оконные и дверные проемы – местоположение, габариты, конфигурация (прямоугольная); исторический рисунок и материал оконных и дверных заполнений;</p> <p>профилированный ступенчатый оштукатуренный карниз;</p> <p>ступени у входной двери по северо-западному фасаду основного объема (материал - гранит); местоположение утраченного крыльца по северо-восточному фасаду основного объема.</p>	   
--	--	--	--





			
--	--	--	---